

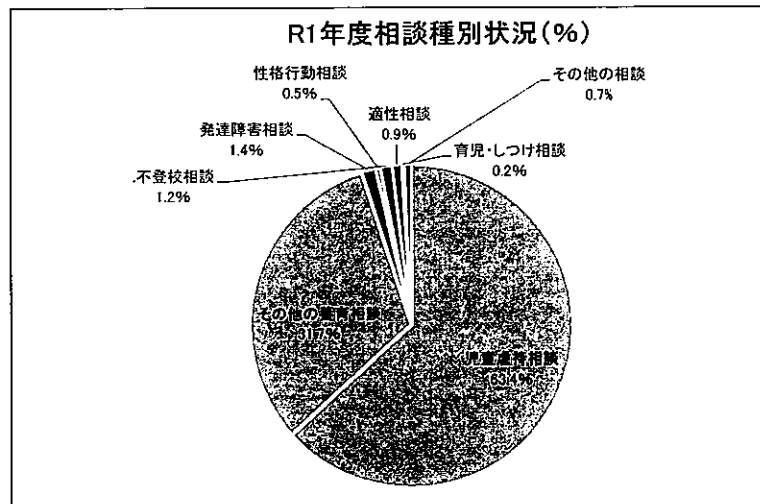
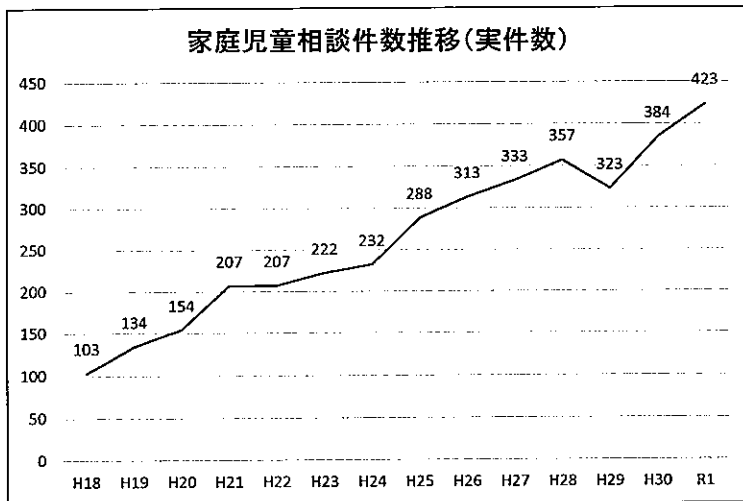
# 家庭児童相談実績等報告

京丹後市要保護児童対策地域協議会

### 家庭児童相談種別件数（実件数）

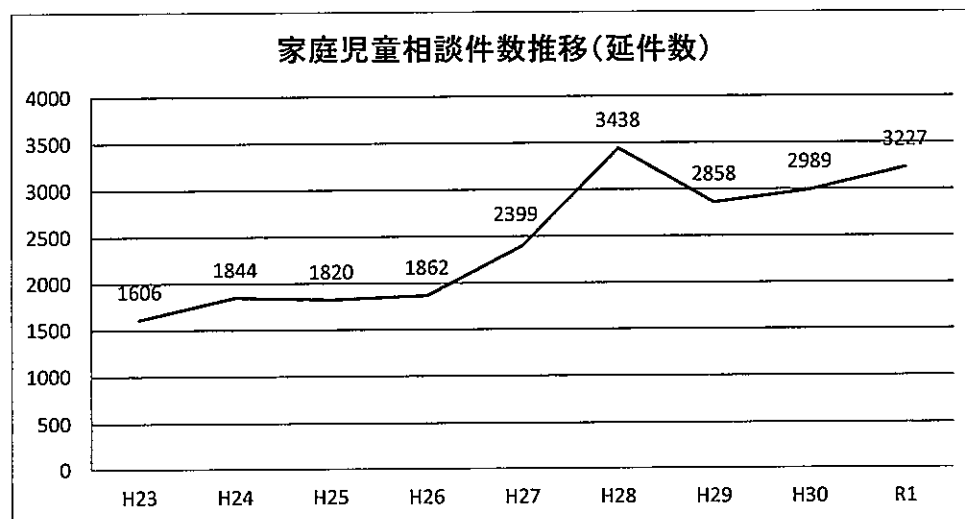
相談種別 種別 年度	養育相談		保健相談	障害相談						非行相談		育成相談				その他	計
	児童虐待相談	その他の相談	保健相談	肢体不自由相談	視聴覚障害相談	言語発達障害等相談	重症心身障害相談	知的障害相談	発達障害相談	ぐ犯行為等相談	触法行為等相談	性格行動相談	不登校相談	適性相談	育児・しつけ相談	その他の相談	
H27	147	131	0	0	0	0	0	0	11	1	1	1	28	3	10	0	333
H28	124	197	0	0	0	0	0	0	8	1	1	0	10	3	2	11	357
H29	134	160	0	0	0	0	0	0	2	0	0	0	8	0	0	19	323
H30	218	147	0	0	0	0	0	0	3	1	0	4	7	3	1	0	384
R1	268	134	0	0	0	0	0	0	6	0	0	2	5	4	1	3	423
R1全体の割合	63.4%	31.7%	0.0%	0.0%	0.0%	0.0%	0.0%	0.0%	1.4%	0.0%	0.0%	0.5%	1.2%	0.9%	0.2%	0.7%	100%

※この表は、市が受付けた件数のうち、年度中に対応した件数を相談の種別にし計上したものです。  
 ※相談の内容が相談種別の2欄以上に該当するときは、その主なものを1欄のみに計上し、同一ケースを2欄以上に重複計上していません。



### 家庭児童相談種別件数（延件数）

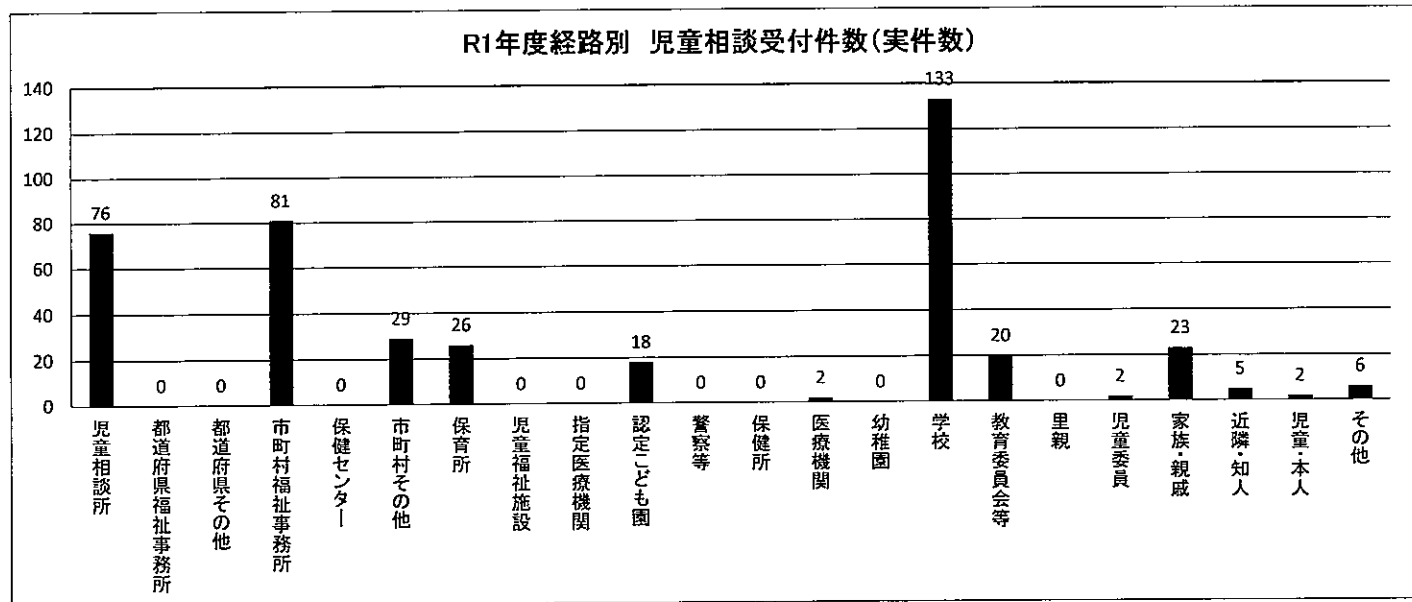
相談種別 種別 年度	養育相談		保健相談	障害相談						非行相談		育成相談			その他	計	
	児童虐待相談	その他の相談	保健相談	肢体不自由相談	視聴覚障害相談	言語発達障害等相談	重症心身障害相談	知的障害相談	発達障害相談	ぐ犯行為等相談	触法行為等相談	性格行動相談	不登校相談	適性相談	育児・しつけ相談		その他の相談
H27	1195	918	0	0	0	0	0	0	28	0	2	2	206	16	32	0	2399
H28	1627	1705	0	0	0	0	0	0	15	2	1	0	39	4	4	41	3438
H29	1531	1255	0	0	0	0	0	0	1	0	0	0	31	0	0	40	2858
H30	1672	1144	0	0	0	0	0	0	63	5	0	32	33	37	3	0	2989
R1	1892	1168	0	0	0	0	0	0	120	0	0	2	19	19	1	6	3227



### 年度別 経路別 児童相談受付状況（実件数）

経路 年度	都道府県			市町村			児童福祉施設 指定医療機関			認定こども園	警察等	保健所 医療機関		学校等			里親	児童委員	家族・親戚	近隣・知人	児童・本人	その他	計
	児童相談所	都道府県福祉事務所	都道府県その他	市町村福祉事務所	保健センター	市町村その他	保育所	児童福祉施設	指定医療機関	認定こども園	警察等	保健所	医療機関	幼稚園	学校	教育委員会等	里親	児童委員	家族・親戚	近隣・知人	児童・本人	その他	
H27	37	0	2	25	0	76	12	0	0		4	0	1	0	79	1	0	7	78	7	2	2	333
H28	28	0	0	53	0	60	15	0	0		2	2	5	3	102	0	0	5	53	13	3	13	357
H29	29	0	0	38	0	75	19	0	0		2	1	3	4	89	0	0	5	38	7	2	11	323
H30	37	0	0	76	0	37	12	0	0	10	2	0	3	1	141	18	0	2	37	6	2	0	384
R1	76	0	0	81	0	29	26	0	0	18	0	0	2	0	133	20	0	2	23	5	2	6	423
R1全体の割合	18.0%	0.0%	0.0%	19.1%	0.0%	6.9%	6.1%	0.0%	0.0%	4.3%	0.0%	0.0%	0.5%	0.0%	31.4%	4.7%	0.0%	0.5%	5.4%	1.2%	0.5%	1.4%	100.0%

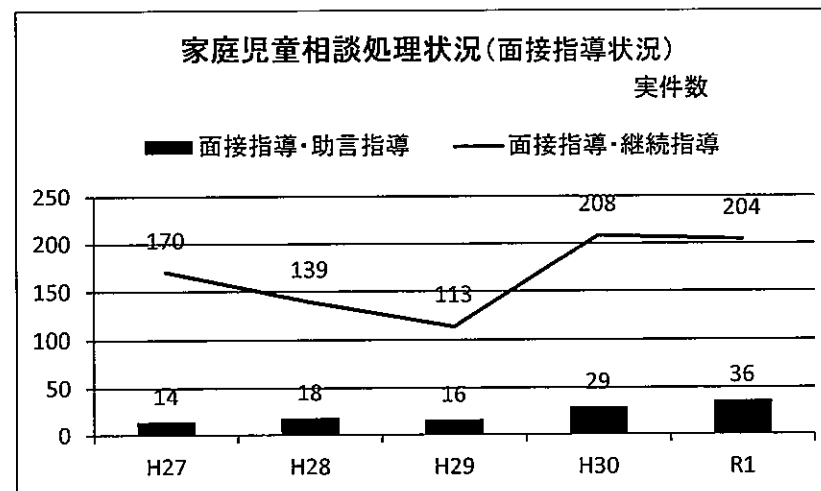
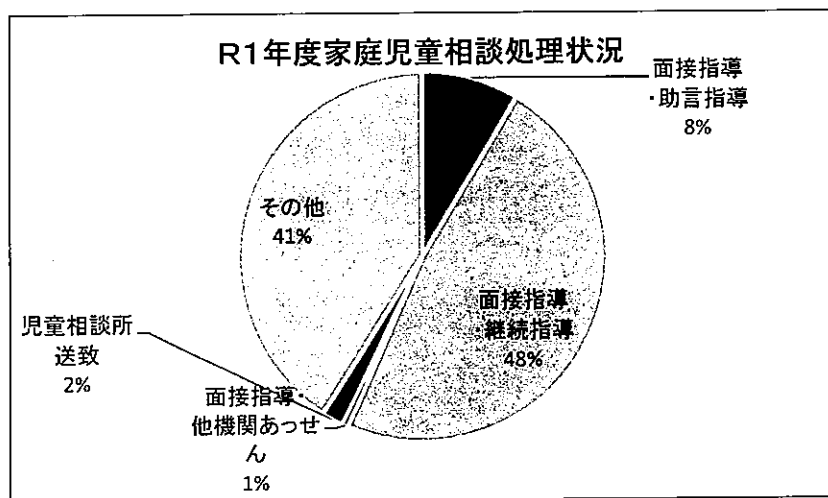
※この表は、児童福祉法により京丹後市で児童の福祉に関する相談等を受けて児童記録票を起こしている件数について、年度別・経路別に計上するものです。  
 ※認定こども園は保育所集計に含まれていましたが、H30年度より別に集計することとなりました。



## 家庭児童相談処理状況（実件数）

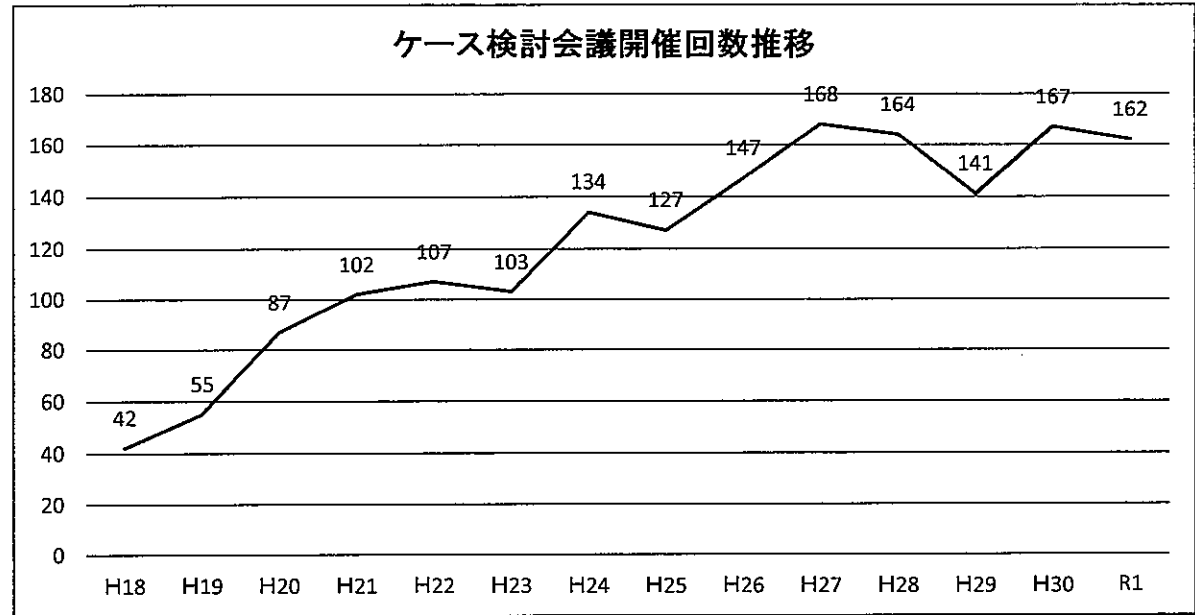
種別  年度	処 理 件 数							
	面 接 指 導			児童相談所 への送致	知的障害者 福祉司・社会 福祉主事指導	助産又は母子 保護の実施に 係る知事への 通知	その他	計
	助言指導	継続指導	他機関あつせん					
H27	14	170	1	0	0	0	148	333
H28	18	139	0	0	0	0	200	357
H29	16	113	0	0	0	0	194	323
H30	29	208	0	1	0	0	146	384
R1	36	204	2	8	0	0	173	423

※この表は、京丹後市で相談等を受けて児童記録票を起こしている件数について、年度別・処理状況別に計上するものです。



### ケース会議の実施状況（延件数）

年度	実施回数
H27	168
H28	164
H29	141
H30	167
R1	162



### ケース進行管理台帳ケース登載件数

年度	虐待	養護	特定妊婦	合計
H26	60	40	0	100
H27	75	53	0	128
H28	54	51	1	106
H29	61	68	1	130
H30	85	63	2	150
R1	111	52	8	171

