

海の京都（京丹後エリア）宿泊客数 四半期調査（市内主要8施設）

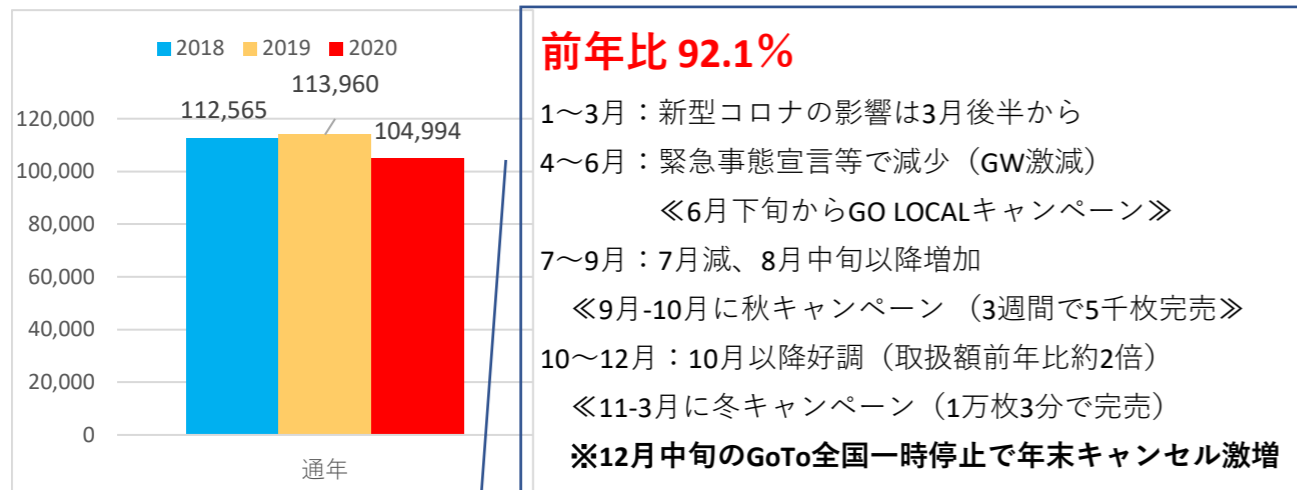
資料⑥

※注意：2018年1月～3月期は、未調査のため、推定値による。

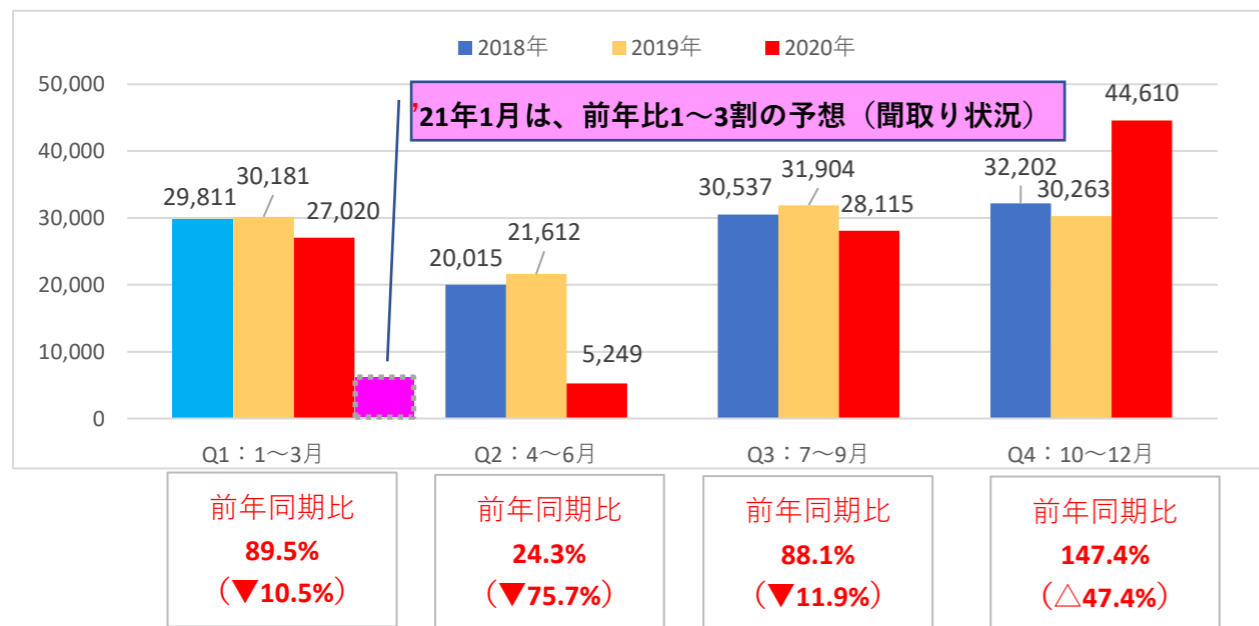
R3.2 京丹後市観光公社

◆ 日本人宿泊客数

【通年】



【四半期別】

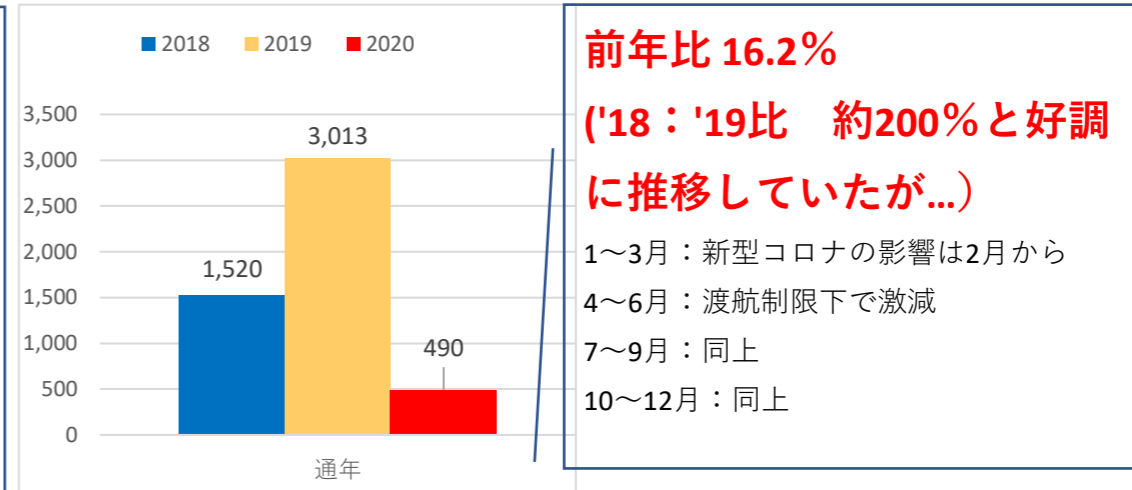


【参考】京丹後市全域の全宿泊客数

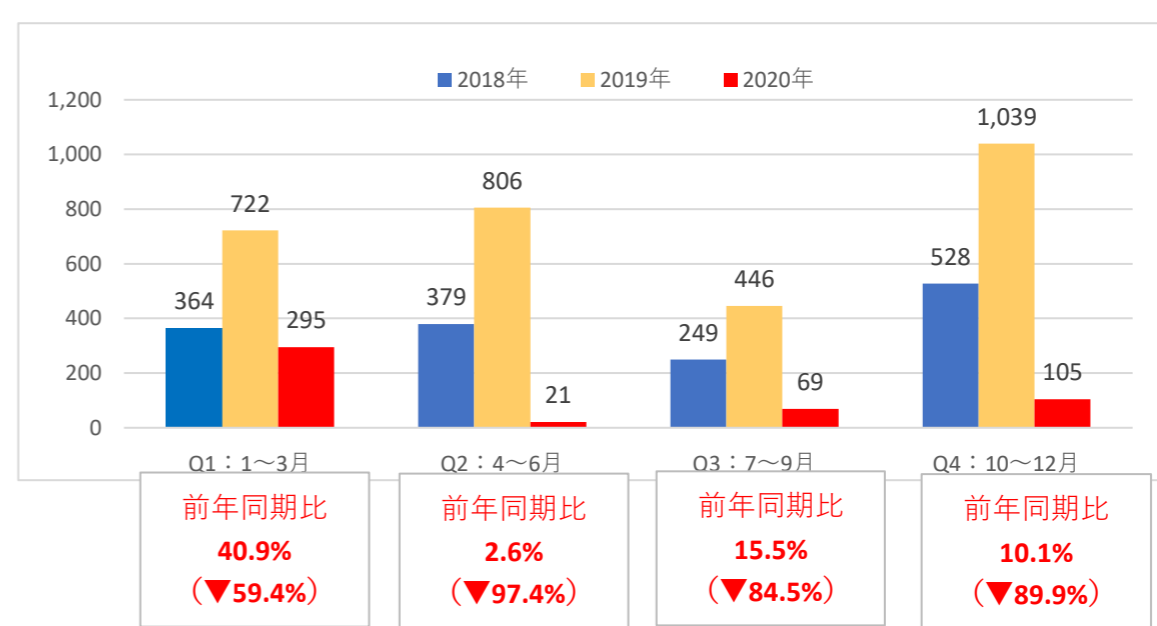
年	H27年 (2015)	H28年 (2016)	H29年 (2017)	H30年 (2018)	R1年 (2019)	R2年 (2020)
宿泊者数	381,666	361,983	350,004	346,633	367,895	調査中
対前年比	107.6%	94.8%	96.7%	99.0%	106.1%	調査中

◆ 外国人宿泊客数

【通年】



【四半期別】



【参考】京丹後市全域の外国人宿泊客数

年	H27年 (2015)	H28年 (2016)	H29年 (2017)	H30年 (2018)	R1年 (2019)	R2年 (2020)
宿泊者数	2,129	2,657	3,679	4,420	5,025	調査中
対前年比	151.9%	124.8%	138.5%	120.1%	113.7%	調査中