

# 家庭児童相談実績等報告

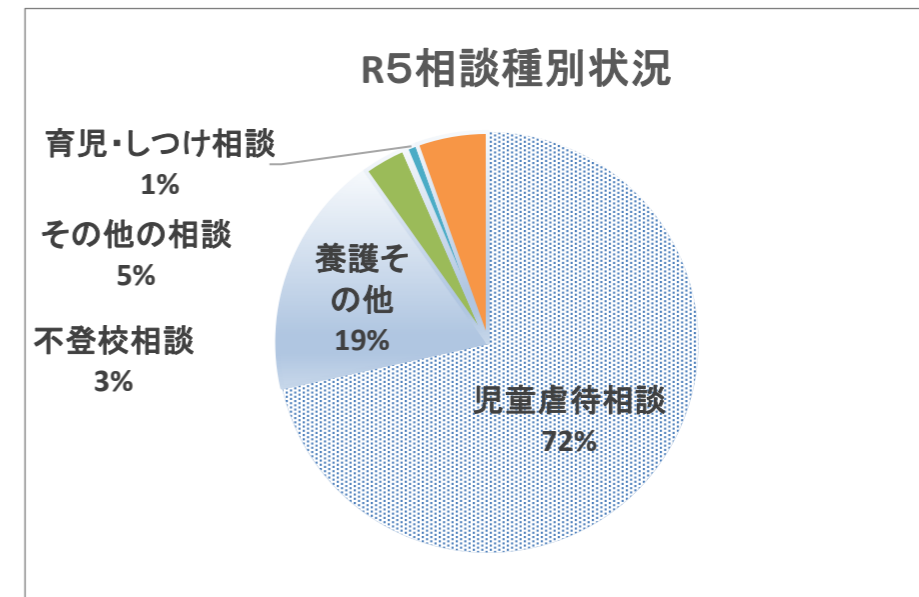
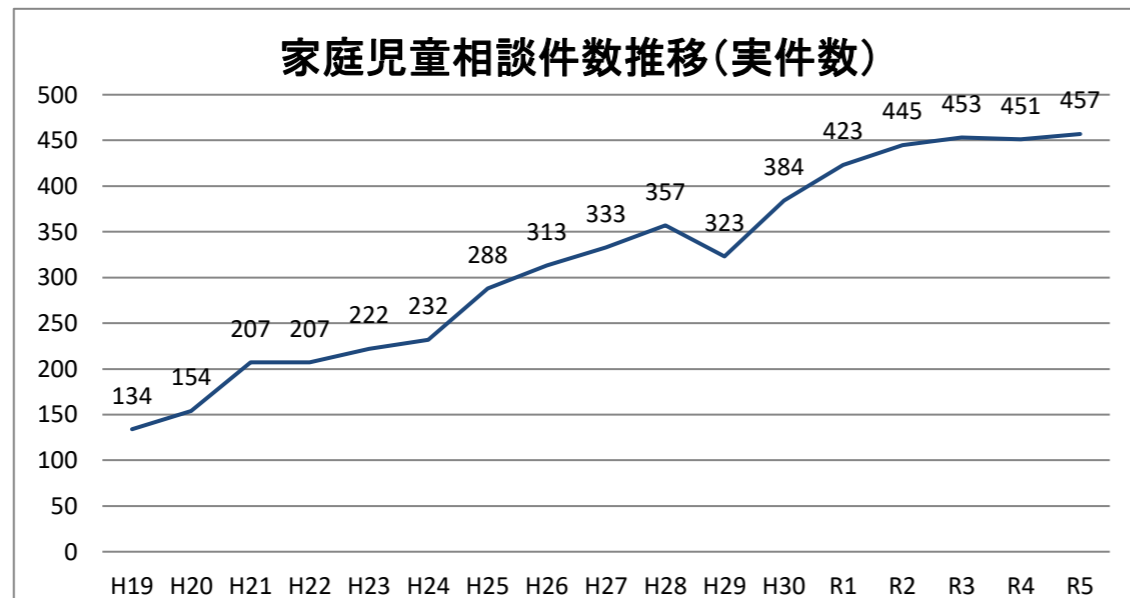
京丹後市要保護児童対策地域協議会

### 家庭児童相談種別件数（実件数）

資料3-1

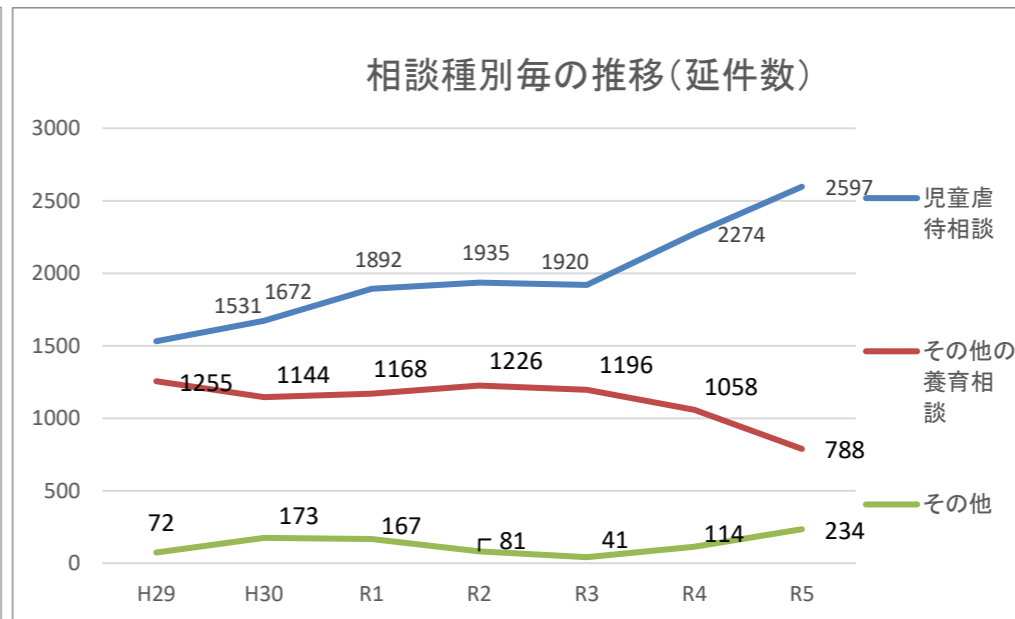
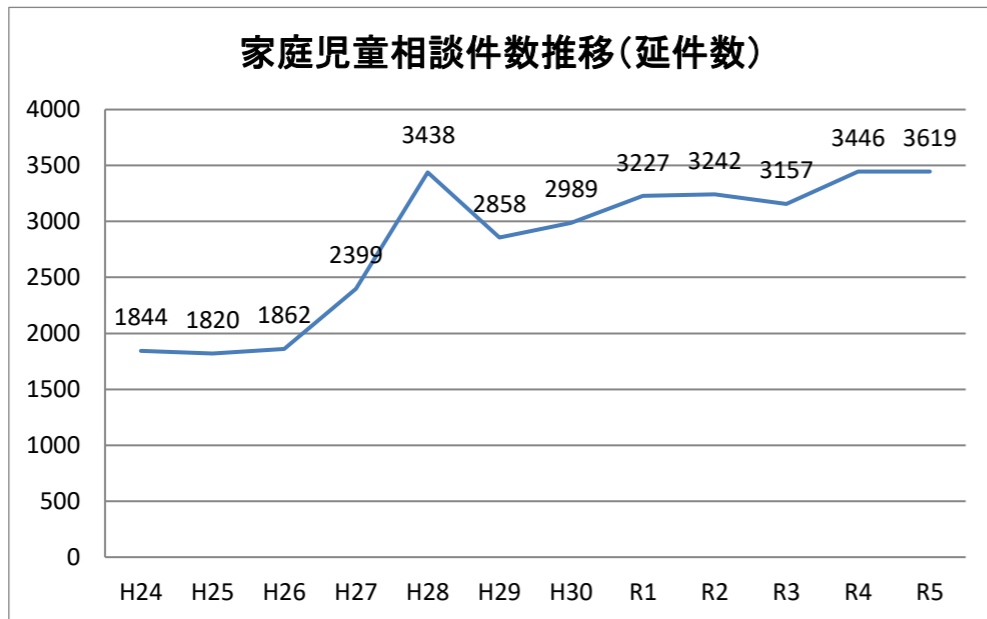
相談種別 種別 年度	養育相談		保健相談	障害相談						非行相談		育成相談				その他	計
	児童虐待相談	その他の相談	保健相談	肢体不自由相談	視聴覚障害相談	言語発達障害等相談	重症心身障害相談	知的障害相談	発達障害相談	ぐ犯行為等相談	触法行為等相談	性格行動相談	不登校相談	適性相談	育児・しつけ相談	その他の相談	
R1	268	134	0	0	0	0	0	0	6	0	0	2	5	4	1	3	423
R2	298	135	0	0	0	0	0	0	5	0	0	1	1	3	2	0	445
R3	334	113	0	0	0	0	0	0	0	0	0	0	3	1	2	0	453
R4	321	111	0	0	0	0	0	0	0	0	0	0	6	1	4	8	451
R5	327	85	0	0	0	0	0	0	0	0	0	1	15	0	4	25	457
R5全体の割合	71.6%	18.6%	0.0%	0.0%	0.0%	0.0%	0.0%	0.0%	0.0%	0.0%	0.0%	0.2%	3.3%	0.0%	0.9%	5.5%	100.0%

※この表は、市が受付けた件数のうち、年度中に対応した件数を相談の種別にし計上したものです。  
 ※相談の内容が相談種別の2欄以上に該当するときは、その主なものを1欄のみに計上し、同一ケースを2欄以上に重複計上していません。



家庭児童相談種別件数（延件数）

相談種別 種別 年度	養育相談		保健相談	障害相談						非行相談		育成相談			その他	計	
	児童虐待相談	その他の相談	保健相談	肢体不自由相談	視聴覚障害相談	言語発達障害等相談	重症心身障害相談	知的障害相談	発達障害相談	ぐ犯行為等相談	触法行為等相談	性格行動相談	不登校相談	適性相談	育児・しつけ相談		その他の相談
R1	1892	1168	0	0	0	0	0	0	120	0	0	2	19	19	1	6	3227
R2	1935	1226	0	0	0	0	0	0	52	0	0	10	9	7	3	0	3242
R3	1920	1196	0	0	0	0	0	0	0	0	0	0	17	3	21	0	3157
R4	2274	1058	0	0	0	0	0	0	0	0	0	0	50	7	10	47	3446
R5	2597	788	0	0	0	0	0	0	0	0	0	11	113	0	16	94	3619



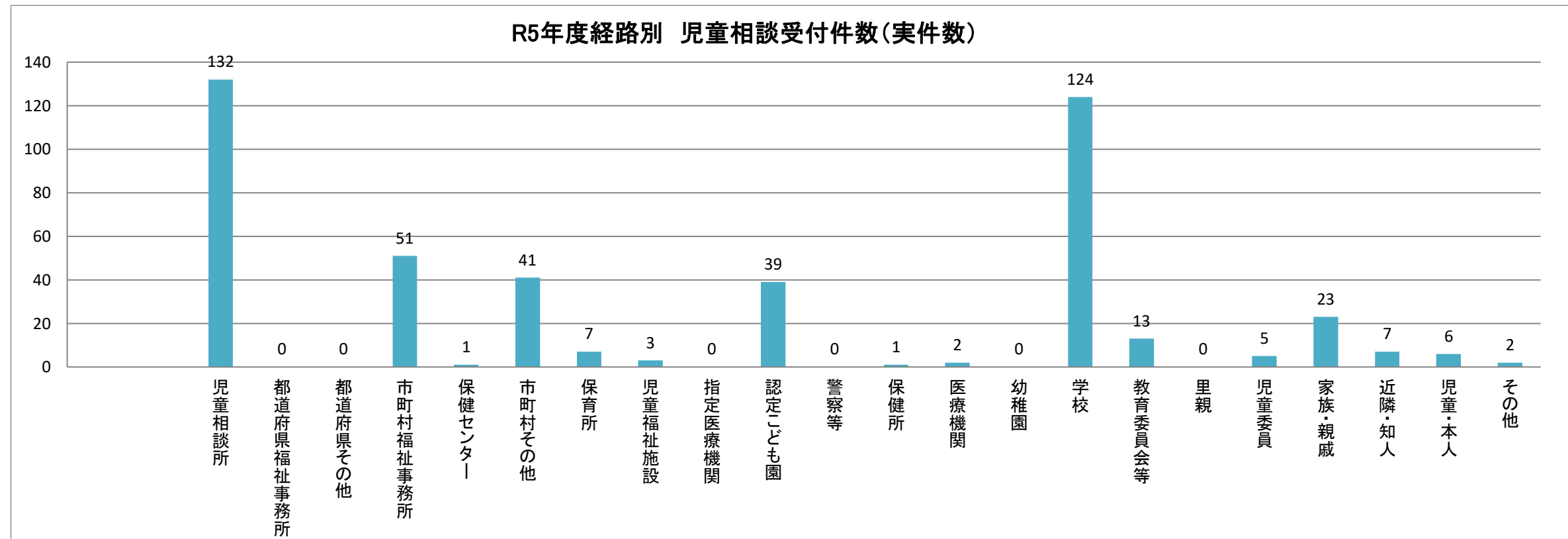
## 年度別 経路別 児童相談受付状況（実件数）

資料3-3

経路 年度	都道府県			市町村			児童福祉施設 指定医療機関			認定こども園	警察等	保健所 医療機関		学校等			里親	児童委員	家族・親戚	近隣・知人	児童・本人	その他	計
	児童相談所	都道府県福祉事務所	都道府県その他	市町村福祉事務所	保健センター	市町村その他	保育所	児童福祉施設	指定医療機関	認定こども園	警察等	保健所	医療機関	幼稚園	学校	教育委員会等	里親	児童委員	家族・親戚	近隣・知人	児童・本人	その他	
R1	76	0	0	81	0	29	26	0	0	18	0	0	2	0	133	20	0	2	23	5	2	6	423
R2	99	0	0	75	0	25	14	0	0	30	4	0	4	0	132	16	0	5	34	6	1	0	445
R3	133	0	0	58	0	29	7	5	0	39	0	1	3	0	107	15	0	5	42	9	0	0	453
R4	134	0	0	59	0	32	5	5	0	30	0	1	1	0	116	12	0	5	43	8	0	0	451
R5	132	0	0	51	1	41	7	3	0	39	0	1	2	0	124	13	0	5	23	7	6	2	457
R5全体の割合	28.9%	0.0%	0.0%	11.2%	0.2%	9.0%	1.5%	0.7%	0.0%	8.5%	0.0%	0.2%	0.4%	0.0%	27.1%	2.8%	0.0%	1.1%	5.0%	1.5%	1.3%	0.4%	100.0%

※この表は、児童福祉法により京丹後市で児童の福祉に関する相談等を受けて児童記録票を起こしている件数について、年度別・経路別に計上するものです。

※認定こども園は保育所集計に含まれていましたが、H30年度より別に集計することとなりました。

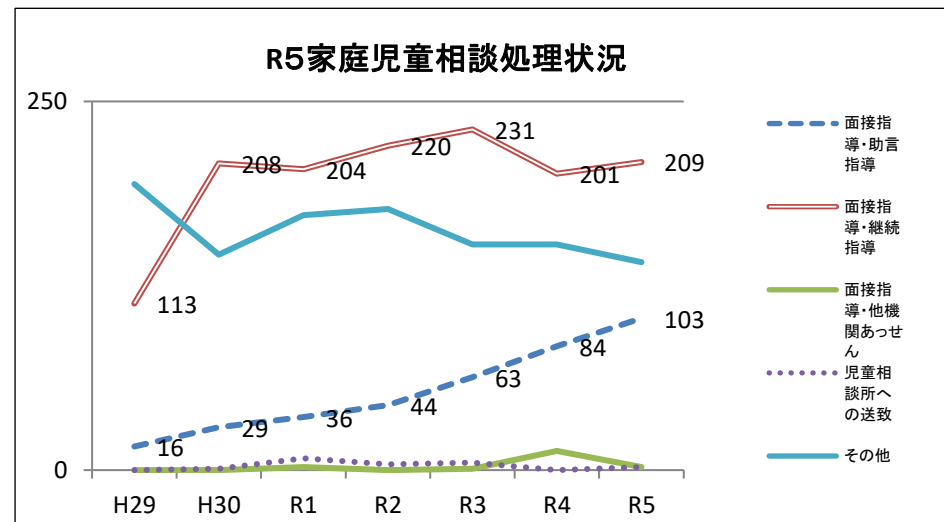
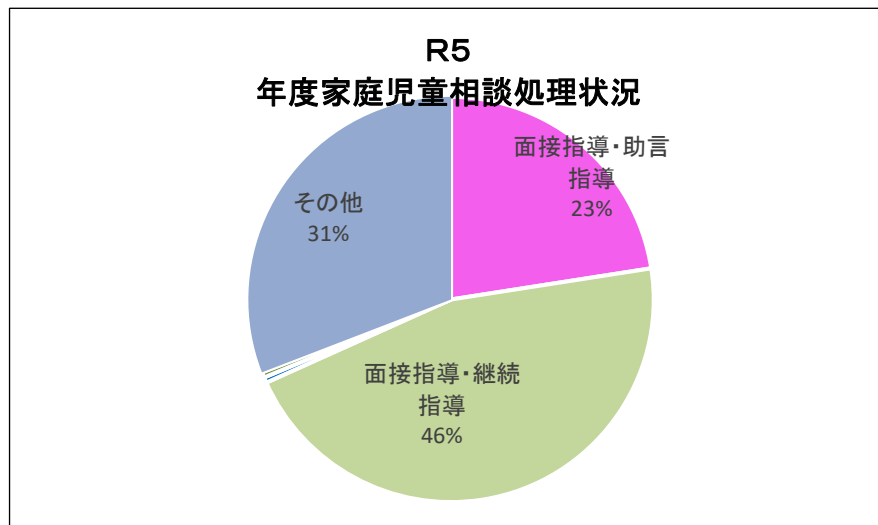


# 家庭児童相談処理状況（実件数）

資料3-4

種別 年度	処 理 件 数							
	面 接 指 導			児童相談所 への送致	知的障害者 福祉司・社会 福祉主事指導	助産又は母子 保護の実施に 係る知事への 通知	その他	計
	助言指導	継続指導	他機関あつせん					
R1	29	208	0	1	0	0	146	384
R2	36	204	2	8	0	0	173	423
R3	44	220	0	4	0	0	177	445
R4	63	231	1	5	0	0	153	453
R5	103	209	2	2	0	0	141	457

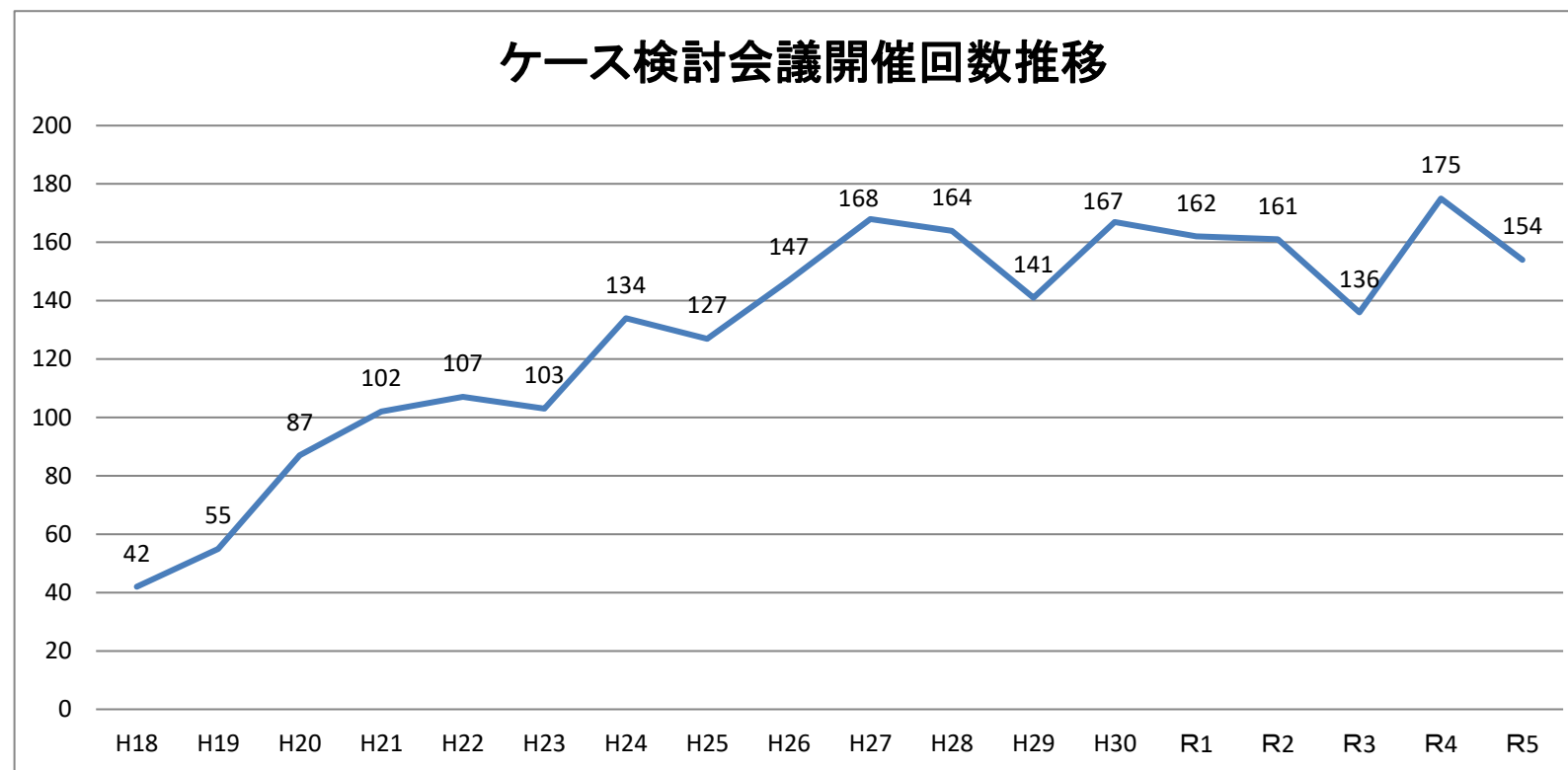
※この表は、京丹後市で相談等を受けて児童記録票を起こしている件数について、年度別・処理状況別に計上するものです。



### ケース会議の実施状況(延件数)

資料3-5

年度	実施回数
R1	162
R2	161
R3	136
R4	175
R5	154



### ケース進行管理台帳ケース登録世帯数

年度	虐待	養護	特定妊婦	合計
R1	111	52	8	171
R2	126	50	7	183
R3	145	50	16	211
R4	129	37	13	179
R5	110	36	14	160

