【議案第30号】

令和7年度　京丹後市一般会計予算

総括説明資料

京都府京丹後市

令和7年度一般会計予算　総括説明資料　目次

会計別予算額 ---------- ３ 頁

歳入　款別内訳 ---------- ４ 頁

歳入　財源構造 ---------- ５ 頁

歳出　目的別内訳 ---------- ６ 頁

歳出　性質別内訳 ---------- ７ 頁

特定財源の状況 ---------- ９ 頁

基金の状況 ---------- 10 頁

会計別　市債の状況 ---------- 11 頁

歳出　節別内訳 ---------- 12 頁

歳出　部局別配当予算一覧 ---------- 13 頁

市税の予算状況 ---------- 14 頁

グラフで見る予算 ---------- 19 頁

総合計画に基づく歳出予算分類 ---------- 34 頁

■会計別予算額

（単位：千円、％）

会計名称				令和７年度 ①	令和６年度 ②	増減額 ③=①−②	率 ③／②	（参考） 令和5年度	令和4年度	令和3年度
一般会計				37,830,000	43,570,000	△ 5,740,000	△ 13.2	37,360,000	35,630,000	35,320,000
特別会計	国民健康保険事業			6,130,000	6,135,000	△ 5,000	△ 0.1	6,312,000	6,498,000	6,100,000
	国民健康保険直営診療所事業			232,000	231,000	1,000	0.4	207,000	219,000	214,000
	後期高齢者医療事業			1,071,000	1,027,000	44,000	4.3	959,000	922,000	868,000
	介護保険事業			6,977,000	6,920,000	57,000	0.8	7,048,000	6,988,000	6,983,000
	介護サービス事業			165,000	204,000	△ 39,000	△ 19.1	155,000	149,000	130,000
	工業用地造成事業			76,000	10,000	66,000	660.0	10,000	10,000	10,000
	宅地造成事業			50,700	44,700	6,000	13.4	44,700	44,700	44,700
	市民太陽光発電所事業			48,000	48,000	0	0.0	61,000	47,000	47,000
	峰山財産区			5,400	5,600	△ 200	△ 3.6	5,700	5,700	5,800
	五箇財産区			600	800	△ 200	△ 25.0	900	900	1,000
特別会計合計				14,755,700	14,626,100	129,600	0.9	14,803,300	14,884,300	14,403,500
企業会計	水道事業	収益的	収入	1,542,408	1,630,791	△ 88,383	△ 5.4	1,504,437	1,553,533	1,482,208
			支出	1,727,049	1,846,649	△ 119,600	△ 6.5	1,729,207	1,645,150	1,599,152
		資本的	収入	604,148	2,116,998	△ 1,512,850	△ 71.5	1,531,898	1,148,479	1,205,095
			支出	1,025,981	2,595,957	△ 1,569,976	△ 60.5	1,983,612	1,598,835	1,746,707
	下水道事業	収益的	収入	2,560,485	2,466,063	94,422	3.8	2,270,366	2,279,451	2,437,950
			支出	2,793,727	2,714,030	79,697	2.9	2,601,672	2,520,302	2,644,051
		資本的	収入	3,159,844	3,311,175	△ 151,331	△ 4.6	2,628,699	2,053,177	2,808,996
			支出	3,813,154	3,910,479	△ 97,325	△ 2.5	3,228,144	2,663,297	3,458,833
	病院事業	収益的	収入	7,717,000	7,385,000	332,000	4.5	7,456,000	7,293,000	7,477,000
			支出	8,363,000	7,884,000	479,000	6.1	7,753,000	7,600,000	7,805,000
		資本的	収入	628,133	1,280,717	△ 652,584	△ 51.0	705,212	912,583	568,408
			支出	855,030	1,511,884	△ 656,854	△ 43.4	901,921	1,151,097	797,331
企業会計合計				18,577,941	20,462,999	△ 1,885,058	△ 9.2	18,197,556	17,178,681	18,051,074

※企業会計の合計は、収益的及び資本的支出の合計額

総予算規模	71,163,641	78,659,099	△ 7,495,458	△ 9.5	70,360,856	67,692,981	67,774,574

■歳入　款別内訳

（単位：千円、％）

区分	令和７年度 ①	構成比	令和６年度 ②	構成比	増減額 ③=①−②	率 ③/②	（参考）令和5年度	構成比	令和4年度	構成比	令和3年度	構成比
1 市税	5,243,072	13.9	4,929,284	11.3	313,788	6.4	5,139,569	13.8	5,066,876	14.2	4,743,752	13.4
2 地方譲与税	323,940	0.9	318,879	0.7	5,061	1.6	300,041	0.8	302,296	0.8	289,938	0.8
3 利子割交付金	2,000	0.0	1,500	0.0	500	33.3	2,000	0.0	4,000	0.0	4,000	0.0
4 配当割交付金	40,000	0.1	40,000	0.1	0	0.0	33,000	0.1	30,000	0.1	30,000	0.1
5 株式等譲渡所得割交付金	54,000	0.1	34,000	0.1	20,000	58.8	27,000	0.1	26,000	0.1	24,000	0.1
6 法人事業税交付金	130,000	0.3	100,000	0.2	30,000	30.0	120,000	0.3	54,000	0.2	35,000	0.1
7 地方消費税交付金	1,230,000	3.2	1,170,000	2.7	60,000	5.1	1,200,000	3.2	1,200,000	3.4	1,100,000	3.1
8 ゴルフ場利用税交付金	9,000	0.0	9,000	0.0	0	0.0	9,000	0.0	8,200	0.0	7,900	0.0
9 自動車取得税交付金	1	0.0	1	0.0	0	0.0	1	0.0	1	0.0	1	0.0
10 環境性能割交付金	60,000	0.2	50,000	0.1	10,000	20.0	43,000	0.1	45,000	0.1	33,000	0.1
11 国有提供施設等所在市町村助成交付金	57,000	0.2	57,000	0.1	0	0.0	56,000	0.1	56,000	0.2	57,000	0.2
12 地方特例交付金	30,000	0.1	230,000	0.5	△ 200,000	△ 87.0	25,000	0.1	25,000	0.1	200,000	0.6
13 地方交付税	14,850,000	39.3	14,700,000	33.8	150,000	1.0	14,800,000	39.6	14,400,000	40.4	14,100,000	39.9
うち普通交付税	13,250,000	35.0	13,200,000	30.3	50,000	0.4	13,300,000	35.6	13,000,000	36.5	12,800,000	36.2
14 交通安全対策特別交付金	3,000	0.0	3,000	0.0	0	0.0	4,000	0.0	4,000	0.0	5,000	0.0
15 分担金及び負担金	159,260	0.4	188,519	0.5	△ 29,259	△ 15.5	149,083	0.4	174,376	0.5	211,045	0.6
16 使用料及び手数料	566,115	1.5	576,110	1.3	△ 9,995	△ 1.7	592,565	1.6	601,239	1.7	569,700	1.6
17 国庫支出金	3,916,328	10.4	3,835,245	8.8	81,083	2.1	2,950,973	7.9	3,604,957	10.1	3,783,572	10.7
18 府支出金	2,625,576	6.9	2,488,409	5.7	137,167	5.5	2,425,334	6.5	2,427,488	6.8	2,574,803	7.3
19 財産収入	201,875	0.5	170,672	0.4	31,203	18.3	169,764	0.5	168,247	0.5	168,453	0.5
20 寄附金	2,100,000	5.6	1,700,000	3.9	400,000	23.5	1,400,000	3.7	1,000,000	2.8	600,000	1.7
21 繰入金	3,414,258	9.0	3,569,004	8.2	△ 154,746	△ 4.3	3,369,835	9.0	2,891,349	8.1	2,377,682	6.7
22 繰越金	300,000	0.8	300,000	0.7	0	0.0	200,000	0.5	150,000	0.4	150,000	0.4
23 諸収入	456,275	1.2	228,777	0.5	227,498	99.4	252,835	0.7	257,671	0.7	303,654	0.9
24 市債	2,058,300	5.4	8,870,600	20.4	△ 6,812,300	△ 76.8	4,091,000	11.0	3,133,300	8.8	3,951,500	11.2
うち臨時財政対策債	0	0.0	40,000	0.1	△ 40,000	皆減	120,000	0.3	290,000	0.8	1,010,000	2.9
歳入合計	37,830,000	100.0	43,570,000	100.0	△ 5,740,000	△ 13.2	37,360,000	100.0	35,630,000	100.0	35,320,000	100.0

■歳入　財源構造

（単位：千円、％）

区分		令和７年度 ①	構成比	令和６年度 ②	構成比	増減額 ③=①−②	率 ③/②	（参考）令和5年度	構成比	令和4年度	構成比	令和3年度	構成比
依存財源	地方譲与税	323,940	0.9	318,879	0.7	5,061	1.6	300,041	0.8	302,296	0.8	289,938	0.8
	利子割交付金	2,000	0.0	1,500	0.0	500	33.3	2,000	0.0	4,000	0.0	4,000	0.0
	配当割交付金	40,000	0.1	40,000	0.1	0	0.0	33,000	0.1	30,000	0.1	30,000	0.1
	株式等譲渡所得割交付金	54,000	0.1	34,000	0.1	20,000	58.8	27,000	0.1	26,000	0.1	24,000	0.1
	法人事業税交付金	130,000	0.3	100,000	0.2	30,000	30.0	120,000	0.3	54,000	0.2	35,000	0.1
	地方消費税交付金	1,230,000	3.2	1,170,000	2.7	60,000	5.1	1,200,000	3.2	1,200,000	3.4	1,100,000	3.1
	ゴルフ場利用税交付金	9,000	0.0	9,000	0.0	0	0.0	9,000	0.0	8,200	0.0	7,900	0.0
	自動車取得税交付金	1	0.0	1	0.0	0	0.0	1	0.0	1	0.0	1	0.0
	環境性能割交付金	60,000	0.2	50,000	0.1	10,000	20.0	43,000	0.1	45,000	0.1	33,000	0.1
	国有提供施設等所在市町村助成交付金	57,000	0.2	57,000	0.1	0	0.0	56,000	0.1	56,000	0.2	57,000	0.2
	地方特例交付金	30,000	0.1	230,000	0.5	△ 200,000	△ 87.0	25,000	0.1	25,000	0.1	200,000	0.6
	地方交付税	14,850,000	39.3	14,700,000	33.8	150,000	1.0	14,800,000	39.6	14,400,000	40.4	14,100,000	39.9
	交通安全対策特別交付金	3,000	0.0	3,000	0.0	0	0.0	4,000	0.0	4,000	0.0	5,000	0.0
	国庫支出金	3,916,328	10.4	3,835,245	8.8	81,083	2.1	2,950,973	7.9	3,604,957	10.1	3,783,572	10.7
	府支出金	2,625,576	6.9	2,488,409	5.7	137,167	5.5	2,425,334	6.5	2,427,488	6.8	2,574,803	7.3
	市債	2,058,300	5.4	8,870,600	20.4	△ 6,812,300	△ 76.8	4,091,000	11.0	3,133,300	8.8	3,951,500	11.2
	（小計）	25,389,145	67.1	31,907,634	73.2	△ 6,518,489	△ 20.4	26,086,349	69.8	25,320,242	71.1	26,195,714	74.2
自主財源	市税	5,243,072	13.9	4,929,284	11.3	313,788	6.4	5,139,569	13.8	5,066,876	14.2	4,743,752	13.4
	分担金及び負担金	159,260	0.4	188,519	0.5	△ 29,259	△ 15.5	149,083	0.4	174,376	0.5	211,045	0.6
	使用料及び手数料	566,115	1.5	576,110	1.3	△ 9,995	△ 1.7	592,565	1.6	601,239	1.7	569,700	1.6
	財産収入	201,875	0.5	170,672	0.4	31,203	18.3	169,764	0.5	168,247	0.5	168,453	0.5
	寄附金	2,100,000	5.6	1,700,000	3.9	400,000	23.5	1,400,000	3.7	1,000,000	2.8	600,000	1.7
	繰入金	3,414,258	9.0	3,569,004	8.2	△ 154,746	△ 4.3	3,369,835	9.0	2,891,349	8.1	2,377,682	6.7
	繰越金	300,000	0.8	300,000	0.7	0	0.0	200,000	0.5	150,000	0.4	150,000	0.4
	諸収入	456,275	1.2	228,777	0.5	227,498	99.4	252,835	0.7	257,671	0.7	303,654	0.9
	（小計）	12,440,855	32.9	11,662,366	26.8	778,489	6.7	11,273,651	30.2	10,309,758	28.9	9,124,286	25.8
合計		37,830,000	100.0	43,570,000	100.0	△ 5,740,000	△ 13.2	37,360,000	100.0	35,630,000	100.0	35,320,000	100.0

■歳出　目的別内訳

（単位：千円、％）

目的別	令和７年度 ①	構成比	令和６年度 ②	構成比	増減額 ③=①−②	率 ③/②	（参考）令和5年度	構成比	令和4年度	構成比	令和3年度	構成比
1 議会費	219,744	0.6	209,404	0.5	10,340	4.9	212,110	0.6	209,415	0.6	211,228	0.6
2 総務費	6,369,071	16.8	11,198,957	25.7	△ 4,829,886	△ 43.1	5,641,774	15.1	4,819,143	13.5	4,292,008	12.2
3 民生費	11,603,093	30.7	11,033,223	25.3	569,870	5.2	10,466,310	28.0	10,470,364	29.4	10,548,760	29.9
4 衛生費	4,962,983	13.1	5,193,253	11.9	△ 230,270	△ 4.4	5,187,621	13.9	4,629,525	13.0	4,797,153	13.6
5 労働費	7,915	0.0	8,387	0.0	△ 472	△ 5.6	32,099	0.1	59,535	0.2	56,451	0.2
6 農林水産業費	1,330,508	3.5	1,353,844	3.1	△ 23,336	△ 1.7	1,340,393	3.6	1,507,746	4.2	1,518,373	4.3
7 商工費	911,461	2.4	1,053,636	2.4	△ 142,175	△ 13.5	1,302,931	3.5	1,373,933	3.8	1,536,329	4.3
8 土木費	3,676,231	9.7	3,251,620	7.5	424,611	13.1	3,564,278	9.5	3,535,332	9.9	3,198,312	9.0
9 消防費	1,457,411	3.9	1,358,772	3.1	98,639	7.3	1,500,679	4.0	1,674,258	4.7	1,460,124	4.1
10 教育費	2,755,221	7.3	4,414,377	10.1	△ 1,659,156	△ 37.6	3,563,954	9.5	2,623,316	7.4	2,992,493	8.5
11 災害復旧費	0	0.0	0	0.0	0	0.0	0	0.0	0	0.0	0	0.0
12 公債費	4,509,491	11.9	4,470,656	10.3	38,835	0.9	4,523,891	12.1	4,698,649	13.2	4,667,148	13.2
14 予備費	26,871	0.1	23,871	0.1	3,000	12.6	23,960	0.1	28,784	0.1	41,621	0.1
歳出合計	37,830,000	100.0	43,570,000	100.0	△ 5,740,000	△ 13.2	37,360,000	100.0	35,630,000	100.0	35,320,000	100.0

■歳出　性質別内訳

（単位：千円、%）

性質別		令和７年度 ①	構成比	令和６年度 ②	構成比	増減額 ③=①−②	率 ③/②	（参考）令和5年度	構成比	令和4年度	構成比	令和3年度	構成比
義務的	人件費	7,521,819	19.9	7,090,564	16.3	431,255	6.1	6,776,980	18.1	6,788,378	19.0	6,696,155	19.0
	扶助費	5,173,040	13.7	4,676,892	10.7	496,148	10.6	4,543,294	12.2	4,661,157	13.1	4,674,874	13.2
	公債費	4,509,491	11.9	4,470,656	10.2	38,835	0.9	4,523,891	12.1	4,698,649	13.2	4,667,148	13.2
	（小計）	17,204,350	45.5	16,238,112	37.2	966,238	6.0	15,844,165	42.4	16,148,184	45.3	16,038,177	45.4
その他	物件費	7,422,820	19.6	6,929,674	15.9	493,146	7.1	6,655,721	17.8	6,140,335	17.2	5,835,167	16.5
	維持補修費	505,092	1.3	575,622	1.3	△ 70,530	△ 12.3	580,598	1.5	525,302	1.5	446,276	1.3
	補助費等	5,365,002	14.2	5,349,320	12.3	15,682	0.3	4,691,546	12.6	4,275,882	12.0	4,623,386	13.1
	積立金	1,263,146	3.3	1,178,230	2.7	84,916	7.2	1,146,891	3.1	838,527	2.4	630,600	1.8
	投資及び出資金	295,400	0.8	1,264,741	2.9	△ 969,341	△ 76.6	1,098,778	2.9	1,292,079	3.6	1,254,256	3.5
	貸付金	34,620	0.1	22,200	0.1	12,420	55.9	29,920	0.1	44,620	0.1	74,020	0.2
	繰出金	2,738,811	7.2	2,691,580	6.2	47,231	1.8	2,740,202	7.3	2,668,028	7.5	2,650,979	7.5
	予備費	26,871	0.1	23,871	0.1	3,000	12.6	23,960	0.1	28,784	0.1	41,621	0.1
	（小計）	17,651,762	46.6	18,035,238	41.5	△ 383,476	△ 2.1	16,967,616	45.4	15,813,557	44.4	15,556,305	44.0
投資的	普通建設事業費	2,973,888	7.9	9,296,650	21.3	△ 6,322,762	△ 68.0	4,548,219	12.2	3,668,259	10.3	3,725,518	10.6
	補助事業	1,377,905	3.7	977,907	2.2	399,998	40.9	880,616	2.4	874,981	2.5	948,945	2.7
	単独事業	1,595,983	4.2	8,318,743	19.1	△ 6,722,760	△ 80.8	3,667,603	9.8	2,793,278	7.8	2,776,573	7.9
	災害復旧事業費	0	0.0	0	0.0	0	0.0	0	0.0	0	0.0	0	0.0
	補助事業	0	0.0	0	0.0	0	0.0	0	0.0	0	0.0	0	0.0
	単独事業	0	0.0	0	0.0	0	0.0	0	0.0	0	0.0	0	0.0
	（小計）	2,973,888	7.9	9,296,650	21.3	△ 6,322,762	△ 68.0	4,548,219	12.2	3,668,259	10.3	3,725,518	10.6
歳出合計		37,830,000	100.0	43,570,000	100.0	△ 5,740,000	△ 13.2	37,360,000	100.0	35,630,000	100.0	35,320,000	100.0

■歳出　性質別内訳（詳　細）

（単位：千円、％）

	項　　目	令和7年度 ①	構成比	令和6年度 ②	構成比	前年度比較 ③=①−②	③/②
義務的経費	**人件費**	**7,521,819**	**19.9**	**7,090,564**	**16.3**	**431,255**	**6.1**
	議員報酬手当等	140,237	0.4	143,319	0.3	△ 3,082	△ 2.2
	市長等特別職給与等	65,853	0.2	69,872	0.2	△ 4,019	△ 5.8
	委員報酬等	204,306	0.5	210,548	0.5	△ 6,242	△ 3.0
	職員給与等	5,410,370	14.3	5,168,717	11.9	241,653	4.7
	給料	2,472,713	6.5	2,433,197	5.7	39,516	1.6
	職員手当	1,677,543	4.4	1,498,444	3.4	179,099	12.0
	退職手当組合負担金	404,481	1.1	394,948	0.9	9,533	2.4
	共済費	855,633	2.3	842,128	1.9	13,505	1.6
	会計年度任用職員報酬等	1,701,053	4.5	1,498,108	3.4	202,945	13.5
	報酬	1,081,090	2.8	955,122	2.2	125,968	13.2
	職員手当	372,833	1.0	325,532	0.7	47,301	14.5
	共済費	247,130	0.7	217,454	0.5	29,676	13.6
	扶助費	**5,173,040**	**13.7**	**4,676,892**	**10.7**	**496,148**	**10.6**
	通常扶助費	5,118,910	13.6	4,637,047	10.6	481,863	10.4
	児童手当職員分	54,130	0.1	39,845	0.1	14,285	35.9
	公債費	**4,509,491**	**11.9**	**4,470,656**	**10.2**	**38,835**	**0.9**
	償還元金	4,344,737	11.5	4,355,765	10.0	△ 11,028	△ 0.3
	償還利子・一時借入金利子	164,754	0.4	114,891	0.2	49,863	43.4
	（　小　計　）	**17,204,350**	**45.5**	**16,238,112**	**37.2**	**966,238**	**6.0**
その他経費	**物件費**	**7,422,820**	**19.6**	**6,929,674**	**15.9**	**493,146**	**7.1**
	旅費	75,257	0.2	75,945	0.2	△ 688	△ 0.9
	需用費	1,119,641	3.0	1,175,785	2.7	△ 56,144	△ 4.8
	役務費（保険料以外）	283,890	0.8	246,183	0.6	37,707	15.3
	委託料	5,372,010	14.1	4,837,588	11.1	534,422	11.0
	使用料及び賃借料	480,480	1.3	302,358	0.7	178,122	58.9
	備品購入費	77,328	0.2	276,815	0.6	△ 199,487	△ 72.1
	その他（※1）	14,214	0.0	15,000	0.0	△ 786	△ 5.2
	維持補修費	**505,092**	**1.3**	**575,622**	**1.3**	**△ 70,530**	**△ 12.3**
	衛生費分	12,244	0.0	12,592	0.0	△ 348	△ 2.8
	土木費分	431,791	1.1	489,557	1.1	△ 57,766	△ 11.8
	教育費分	19,413	0.1	17,830	0.1	1,583	8.9
	その他の費目分	41,644	0.1	55,643	0.1	△ 13,999	△ 25.2

（単位：千円、％）

	項　　目	令和7年度 ①	構成比	令和6年度 ②	構成比	前年度比較 ③=①−②	③/②
その他経費	**補助費等**	**5,365,002**	**14.2**	**5,349,320**	**12.3**	**15,682**	**0.3**
	報償金	68,165	0.2	66,921	0.2	1,244	1.9
	役務費（保険料）	37,098	0.1	39,532	0.1	△ 2,434	△ 6.2
	負担金	404,954	1.1	255,056	0.6	149,898	58.8
	補助金及び交付金	2,092,375	5.5	2,438,481	5.6	△ 346,106	△ 14.2
	企業会計繰出金	2,735,811	7.2	2,495,021	5.7	240,790	9.7
	その他（※2）	26,599	0.1	54,309	0.1	△ 27,710	△ 51.0
	積立金	**1,263,146**	**3.3**	**1,178,230**	**2.7**	**84,916**	**7.2**
	投資及び出資金	**295,400**	**0.8**	**1,264,741**	**2.9**	**△ 969,341**	**△ 76.6**
	貸付金	**34,620**	**0.1**	**22,200**	**0.1**	**12,420**	**55.9**
	繰出金	**2,738,811**	**7.2**	**2,691,580**	**6.2**	**47,231**	**1.8**
	国民健康保険事業	337,695	0.9	356,617	0.8	△ 18,922	△ 5.3
	国保直営診療所事業	124,868	0.3	98,900	0.2	25,968	26.3
	後期高齢者医療事業（※3）	1,150,553	3.0	1,120,227	2.6	30,326	2.7
	介護保険事業	1,055,679	2.8	1,047,835	2.4	7,844	0.7
	介護サービス事業	70,000	0.2	68,000	0.2	2,000	2.9
	土地開発基金繰出金	16	0.0	1	0.0	15	1500.0
	予備費	**26,871**	**0.1**	**23,871**	**0.1**	**3,000**	**12.6**
	（　小　計　）	**17,651,762**	**46.6**	**18,035,238**	**41.5**	**△ 383,476**	**△ 2.1**
投資的経費	**普通建設事業**	**2,973,888**	**7.9**	**9,296,650**	**21.3**	**△ 6,322,762**	**△ 68.0**
	補助事業	1,377,905	3.7	939,907	2.2	437,998	46.6
	単独事業	1,516,981	4.0	8,168,068	18.7	△ 6,651,087	△ 81.4
	府営事業負担金	79,002	0.2	188,675	0.4	△ 109,673	△ 58.1
	災害復旧事業	**0**	**0.0**	**0**	**0.0**	**0**	**0.0**
	補助事業	0	0.0	0	0.0	0	0.0
	単独事業	0	0.0	0	0.0	0	0.0
	（　小　計　）	**2,973,888**	**7.9**	**9,296,650**	**21.3**	**△ 6,322,762**	**△ 68.0**
	歳 出 合 計	**37,830,000**	**100.0**	**43,570,000**	**100.0**	**△ 5,740,000**	**△ 13.2**

※1：報償費（報償物品）、交際費、原材料費

※2：補償補填及び賠償金、償還金利子及び割引料、公課費

※3：後期高齢者医療広域連合負担金（医療分）を含む

■特定財源の状況

（単位：千円、％）

歳入	予算額	充当の状況 特定財源	充当の状況 一般財源
市税	5,243,072		5,243,072
地方譲与税	323,940		323,940
利子割交付金	2,000		2,000
配当割交付金	40,000		40,000
株式等譲渡所得割交付金	54,000		54,000
法人事業税交付金	130,000		130,000
地方消費税交付金	1,230,000		1,230,000
ゴルフ場利用税交付金	9,000		9,000
自動車取得税交付金	1		1
環境性能割交付金	60,000		60,000
国有提供施設等所在市町村助成交付金	57,000		57,000
地方特例交付金	30,000		30,000
地方交付税	14,850,000		14,850,000
交通安全対策特別交付金	3,000		3,000
分担金及び負担金	159,260	157,727	1,533
使用料及び手数料	566,115	532,843	33,272
国庫支出金	3,916,328	3,916,328	
府支出金	2,625,576	2,625,576	0
財産収入	201,875	177,140	24,735
寄附金	2,100,000	2,100,000	
繰入金	3,414,258	1,575,951	1,838,307
繰越金	300,000		300,000
諸収入	456,275	355,982	100,293
市債	2,058,300	2,058,300	0
歳入合計	37,830,000	13,499,847	24,330,153

歳出性質別		予算額 ①	財源の状況 特定財源	財源の状況 一般財源 ②	一般財源比率 ②/①	構成比
義務的	人件費	7,521,819	584,278	6,937,541	92.2	28.5
	扶助費	5,173,040	3,762,189	1,410,851	27.3	5.8
	公債費	4,509,491	27,689	4,481,802	99.4	18.4
	（小計）	17,204,350	4,374,156	12,830,194	74.6	52.7
その他	物件費	7,422,820	3,433,427	3,989,393	53.7	16.4
	維持補修費	505,092	183,001	322,091	63.8	1.3
	補助費等	5,365,002	1,192,746	4,172,256	77.8	17.1
	積立金	1,263,146	1,219,206	43,940	3.5	0.2
	投資及び出資金	295,400	5,129	290,271	98.3	1.2
	貸付金	34,620	20,900	13,720	39.6	0.1
	繰出金	2,738,811	475,835	2,262,976	82.6	9.3
	予備費	26,871		26,871	100.0	0.1
	（小計）	17,651,762	6,530,244	11,121,518	63.0	45.7
投資的	普通建設事業費	2,973,888	2,595,447	378,441	12.7	1.6
	補助事業	1,377,905	1,336,086	41,819	3.0	0.2
	単独事業	1,595,983	1,259,361	336,622	21.1	1.4
	災害復旧事業費	0	0	0	0.0	0.0
	補助事業	0	0	0	0.0	0.0
	単独事業	0	0	0	0.0	0.0
	（小計）	2,973,888	2,595,447	378,441	12.7	1.6
歳出合計		37,830,000	13,499,847	24,330,153	64.3	100.0

■基金の状況

（単位：千円）

所管会計	基金名称	令和3年度末現在高	令和4年度末現在高	令和5年度末現在高	令和6年度 当初予算計上分 繰入金	令和6年度 当初予算計上分 積立金	令和6年度 補正計上分 繰入金	令和6年度 補正計上分 積立金	令和6年度末現在高見込額	令和7年度 繰入金	令和7年度 積立金	令和7年度末現在高見込額
一般会計	財政調整基金	3,146,178	3,747,030	3,748,229	1,590,000	51	0	2,642	2,160,922	1,140,000	2,702	1,023,624
	減債基金	527,079	527,245	611,953	50,000	10	0	108,322	670,285	109,000	838	562,123
	地域環境保全基金	984	984	984	0	1	0	0	985	0	2	987
	奨学基金	136,389	136,318	136,377	3,000	12	0	115	133,504	3,000	177	130,681
	災害対策基金	20,298	16,305	12,311	4,000	1	0	11	8,323	4,000	11	4,334
	地域振興基金	667,077	467,312	267,503	200,000	6	0	278	67,787	67,872	85	0
	観光ｲﾝﾌﾗ整備等促進実行調整費基金	122,999	103,449	107,122	30,000	2	25,681	46,873	98,316	30,000	130	68,446
	合併特例措置逓減対策準備基金	2,009,384	1,510,083	1,010,693	500,000	21	0	953	511,667	512,307	640	0
	過疎地域振興基金	1,035,419	1,035,768	1,036,170	0	21	0	911	1,037,102	26,500	1,297	1,011,899
	ふるさと応援基金	946,343	1,107,681	1,154,534	1,044,500	980,026	30,627	273,233	1,439,786	1,218,525	1,203,800	1,425,061
	再編交付金事業基金	188,915	146,467	104,085	43,277	81	0	△ 28	60,861	46,284	77	14,654
	学校教育施設整備基金	6,909	8,621	10,361	0	1,693	0	861	12,915	0	2,479	15,394
	韓哲・まちづくり夢基金	594,047	622,796	644,024	28,126	2,571	12,978	42,620	648,111	70,705	2,593	579,999
	谷口謙・未来応援基金	70,901	68,782	64,957	14,500	2,841	△ 3,016	58	56,372	20,000	3,320	39,692
	豊かな森を育てる基金	183	1,266	24	0	0	25	1	0	0	0	0
	スポーツ施設整備基金	44,065	44,017	42,895	2,156	1	0	38	40,778	5,129	51	35,700
	森林環境譲与税基金	43,371	32,884	32,455	46,445	40,880	53	29	26,866	39,599	43,973	31,240
	新型ｺﾛﾅｳｲﾙｽ感染症支え合い基金	191,179	125,450	107,120								
	都市拠点等整備まちづくり推進基金	100,012	200,046	300,132	0	100,007	0	283	400,422	0	501	400,923
	一般廃棄物処理施設整備基金		100,008	200,055	0	50,004	0	50,196	300,255	0	375	300,630
	文化財保存活用基金			34,586	2,000	1	0	43,938	76,525	26,068	94	50,551
	まち・ひと・しごと創生基金	0	0	3,800	0	0	3,800	504	504	500	1	5
	（合計）	9,851,732	10,002,512	9,630,370	3,558,004	1,178,230	70,148	571,838	7,752,286	3,319,489	1,263,146	5,695,943
特別会計（参考）	国民健康保険事業基金	5,367	498,406	553,600	209,000	13	△ 89,000	486	434,099	337,000	543	97,642
	介護給付費準備基金	481,195	621,352	721,587	160,000	10	△ 130,000	629	692,226	210,000	866	483,092
	介護サービス事業基金	297	297	297	0	1	0	0	298	0	1	299
	市民太陽光発電所事業基金	120,199	125,239	117,287	0	50	0	3,057	120,394	0	151	120,545
	（合計）	607,058	1,245,294	1,392,771	369,000	74	△ 219,000	4,172	1,247,017	547,000	1,561	701,578
総合計		10,458,790	11,247,806	11,023,141	3,927,004	1,178,304	△ 148,852	576,010	8,999,303	3,866,489	1,264,707	6,397,521

※新型ｺﾛﾅｳｲﾙｽ感染症支え合い基金の残額は令和6年4月1日からふるさと応援基金へ引き継ぐ。

■会計別　市債の状況

（単位：千円、%）

会計名		令和3年度末現在高	令和4年度末現在高	令和5年度末現在高	令和6年度末現在高見込額	令和7年度中増減見込額		令和7年度末現在高見込額	前年度末見込額との比較	
						借入見込額	元金償還見込額		増減額	増減率
一般会計		36,695,023	35,381,045	34,162,714	40,977,749	2,058,300	4,344,737	38,691,312	△ 2,286,437	△ 5.6
特別会計	国民健康保険直営診療所事業	325,517	303,743	274,452	254,676	36,000	45,818	244,858	△ 9,818	△ 3.9
	介護サービス事業	458,601	411,329	359,422	352,558	12,100	64,907	299,751	△ 52,807	△ 15.0
	市民太陽光発電所事業	263,998	236,258	208,320	180,182	0	28,339	151,843	△ 28,339	△ 15.7
	特別会計　合計	1,048,116	951,330	842,194	787,416	48,100	139,064	696,452	△ 90,964	△ 11.6
企業会計	水道事業	9,150,374	9,006,797	8,967,767	9,813,277	351,900	594,800	9,570,377	△ 242,900	△ 2.5
	下水道事業	23,637,839	23,525,551	23,227,897	24,144,210	2,200,300	1,625,709	24,718,801	574,591	2.4
	病院事業	6,808,973	6,703,430	6,423,996	6,608,461	288,500	554,209	6,342,752	△ 265,709	△ 4.0
	企業会計　合計	39,597,186	39,235,778	38,619,660	40,565,948	2,840,700	2,774,718	40,631,930	65,982	0.2
京丹後市総合計		77,340,325	75,568,153	73,624,568	82,331,113	4,947,100	7,258,519	80,019,694	△ 2,311,419	△ 2.8

■歳出　節別内訳

（単位：千円、%）

節名称	令和7年度 ①	構成比	令和6年度 ②	構成比	増減額 ③=①−②	率 ③/②	（参考）令和5年度	構成比	令和4年度	構成比	令和3年度	構成比
1 報酬	1,335,922	3.5	1,216,196	2.8	119,726	9.8	1,193,194	3.2	1,229,407	3.5	1,107,570	3.1
2 給料	2,504,050	6.6	2,467,817	5.7	36,233	1.5	2,425,578	6.5	2,438,310	6.8	2,414,706	6.8
3 職員手当等	2,563,560	6.8	2,314,980	5.3	248,580	10.7	2,118,910	5.7	2,090,866	5.9	2,125,867	6.0
4 共済費	1,135,293	3.0	1,094,292	2.5	41,001	3.7	1,042,099	2.8	1,031,816	2.9	1,014,172	2.9
5 災害補償費	300	0.0	300	0.0	0	0.0	300	0.0	300	0.0	300	0.0
7 報償費	78,475	0.2	78,662	0.2	△ 187	△ 0.2	84,856	0.2	93,741	0.3	110,349	0.3
8 旅費	75,257	0.2	75,945	0.2	△ 688	△ 0.9	84,024	0.2	92,352	0.3	103,602	0.3
9 交際費	2,950	0.0	2,650	0.0	300	11.3	2,650	0.0	2,650	0.0	2,650	0.0
10 需用費	1,322,102	3.5	1,448,395	3.3	△ 126,293	△ 8.7	1,513,444	4.0	1,327,117	3.7	1,205,324	3.4
11 役務費	321,385	0.9	288,323	0.7	33,062	11.5	290,155	0.8	285,102	0.8	275,664	0.8
12 委託料	5,889,171	15.6	5,535,171	12.7	354,000	6.4	5,434,730	14.5	5,355,437	15.0	5,154,426	14.6
13 使用料及び賃借料	475,241	1.3	302,518	0.7	172,723	57.1	306,853	0.8	297,329	0.8	277,236	0.8
14 工事請負費	2,187,038	5.8	7,975,359	18.3	△ 5,788,321	△ 72.6	3,437,493	9.2	1,899,478	5.3	2,187,164	6.2
15 原材料費	15,385	0.0	18,787	0.0	△ 3,402	△ 18.1	18,867	0.1	18,515	0.1	14,022	0.0
16 公有財産購入費	0	0.0	4,400	0.0	△ 4,400	皆減	57,100	0.2	62,058	0.2	0	0.0
17 備品購入費	186,070	0.5	607,309	1.4	△ 421,239	△ 69.4	181,966	0.5	409,342	1.1	302,185	0.9
18 負担金、補助及び交付金	3,950,212	10.4	4,284,748	9.8	△ 334,536	△ 7.8	3,717,835	9.9	3,888,703	10.9	4,145,118	11.7
19 扶助費	5,003,162	13.2	4,508,927	10.3	494,235	11.0	4,324,469	11.6	4,315,922	12.1	4,218,957	12.0
20 貸付金	34,620	0.1	22,200	0.1	12,420	55.9	29,920	0.1	44,620	0.1	74,020	0.2
21 補償補填及び賠償金	2,253	0.0	4,401	0.0	△ 2,148	△ 48.8	11,395	0.0	40,248	0.1	2,115	0.0
22 償還金、利子及び割引料	4,529,537	12.0	4,490,146	10.3	39,391	0.9	4,544,512	12.2	4,720,179	13.3	4,688,678	13.3
23 投資及び出資金	295,400	0.8	1,264,741	2.9	△ 969,341	△ 76.6	1,098,778	2.9	1,292,079	3.6	1,254,256	3.6
24 積立金	1,263,146	3.3	1,178,230	2.7	84,916	7.2	1,146,891	3.1	838,527	2.4	630,600	1.8
26 公課費	4,773	0.0	5,103	0.0	△ 330	△ 6.5	4,914	0.0	5,203	0.0	4,635	0.0
27 繰出金	4,627,827	12.2	4,356,529	10.0	271,298	6.2	4,265,107	11.4	3,821,915	10.7	3,964,763	11.2
予備費	26,871	0.1	23,871	0.1	3,000	12.6	23,960	0.1	28,784	0.1	41,621	0.1
計	37,830,000	100.0	43,570,000	100.0	△ 5,740,000	△ 13.2	37,360,000	100.0	35,630,000	100.0	35,320,000	100.0

■歳出　　部局別配当予算一覧

（単位：千円、%）

部局等名	令和7年度 ①	構成比	令和6年度 ②	構成比	増減額 ③=①−②	率 ③/②	（参考）令和5年度	構成比	令和4年度	構成比	令和3年度	構成比
1 議会事務局	166,421	0.4	168,184	0.4	△ 1,763	△ 1.0	168,289	0.4	166,885	0.5	169,021	0.5
2 市長公室	10,690,994	28.3	15,070,239	34.6	△ 4,379,245	△ 29.1	9,738,889	26.1	8,785,473	24.7	8,274,141	23.4
特別職・職員人件費、会計年度任用職員任用経費除き（※1）	3,452,746	9.1	8,288,691	19.0	△ 4,835,945	△ 58.3	3,255,659	8.7	2,300,601	6.5	1,859,740	5.3
3 総務部	5,601,709	14.8	5,398,502	12.4	203,207	3.8	5,559,801	14.9	5,818,920	16.3	5,761,526	16.3
公債費・予備費除き（※1）	1,065,347	2.8	903,975	2.1	161,372	17.9	1,011,950	2.7	1,091,487	3.1	1,052,757	3.0
4 市民環境部	4,531,231	12.0	4,505,280	10.3	25,951	0.6	4,326,912	11.6	3,881,048	10.9	3,735,367	10.6
5 医療部	1,550,033	4.1	1,479,415	3.4	70,618	4.8	1,470,536	3.9	1,466,882	4.1	1,443,415	4.1
6 健康長寿福祉部	4,844,329	12.8	4,701,537	10.8	142,792	3.0	5,589,754	15.0	5,643,938	15.9	5,969,901	16.9
7 こども部	2,835,668	7.5	2,560,376	5.9	275,292	10.8						
8 農林水産部	1,005,964	2.7	1,028,427	2.4	△ 22,463	△ 2.2	996,552	2.7	1,162,833	3.3	1,173,449	3.3
9 商工観光部	768,283	2.0	797,775	1.8	△ 29,492	△ 3.7	1,068,634	2.8	1,169,153	3.3	1,339,808	3.8
10 建設部	1,786,360	4.7	1,527,140	3.5	259,220	17.0	1,757,497	4.7	1,760,781	4.9	1,419,483	4.0
11 上下水道部	1,663,501	4.4	2,436,147	5.6	△ 772,646	△ 31.7	2,123,439	5.7	1,953,063	5.5	2,074,894	5.9
12 教育委員会事務局	1,956,667	5.2	3,468,008	8.0	△ 1,511,341	△ 43.6	4,097,244	11.0	3,111,964	8.7	3,474,158	9.8
13 消防本部	384,031	1.0	393,112	0.9	△ 9,081	△ 2.3	435,574	1.2	681,674	1.9	457,916	1.3
14 会計課	26,313	0.1	18,274	0.0	8,039	44.0	9,469	0.0	9,393	0.0	8,271	0.0
15 監査事務局	2,347	0.0	2,518	0.0	△ 171	△ 6.8	2,247	0.0	2,348	0.0	2,429	0.0
16 農業委員会事務局	16,149	0.0	15,066	0.0	1,083	7.2	15,163	0.0	15,645	0.0	16,221	0.1
計	37,830,000	100.0	43,570,000	100.0	△ 5,740,000	△ 13.2	37,360,000	100.0	35,630,000	100.0	35,320,000	100.0

※1　市長公室及び総務部については、市役所全体に関係する項目の予算配当が多額となっているため、当該部分を除いて再掲している。

■市税の予算状況

（単位：千円、％）

区分 / 内訳	令和７年度 現年課税分 ①	令和７年度 滞納繰越分 ②	令和７年度 計 ③	令和６年度 現年課税分 ④	令和６年度 滞納繰越分 ⑤	令和６年度 計 ⑥	増減 現年課税分 ①−④	率	増減 滞納繰越分 ②−⑤	率	増減 計 ③−⑥	率	（参考）令和5年度決算収納額 現年課税分	滞納繰越分	計
1 市民税	2,299,164	8,728	2,307,892	1,998,131	10,176	2,008,307	301,033	15.1	△ 1,448	△ 14.2	299,585	14.9	2,247,793	13,576	2,261,369
個人	2,051,542	8,125	2,059,667	1,774,476	9,633	1,784,109	277,066	15.6	△ 1,508	△ 15.7	275,558	15.4	1,999,974	12,782	2,012,756
均等割	75,980		75,980	76,132		76,132	△ 152	△ 0.2			△ 152	△ 0.2	89,917	575	90,492
所得割	1,975,562		1,975,562	1,698,344		1,698,344	277,218	16.3			277,218	16.3	1,910,057	12,207	1,922,264
法人	247,622	603	248,225	223,655	543	224,198	23,967	10.7	60	11.0	24,027	10.7	247,819	794	248,613
均等割	131,662		131,662	138,869		138,869	△ 7,207	△ 5.2			△ 7,207	△ 5.2	137,485	671	138,156
法人税割	115,960		115,960	84,786		84,786	31,174	36.8			31,174	36.8	110,334	123	110,457
2 固定資産税	2,359,025	10,740	2,369,765	2,330,658	9,281	2,339,939	28,367	1.2	1,459	15.7	29,826	1.3	2,408,720	8,739	2,417,459
純固定資産税	2,348,982	10,740	2,359,722	2,320,588	9,281	2,329,869	28,394	1.2	1,459	15.7	29,853	1.3	2,398,616	8,739	2,407,355
土地	625,688		625,688	636,617		636,617	△ 10,929	△ 1.7			△ 10,929	△ 1.7	646,228	2,355	648,583
家屋	1,228,500		1,228,500	1,205,866		1,205,866	22,634	1.9			22,634	1.9	1,260,788	4,593	1,265,381
償却資産	494,794		494,794	478,105		478,105	16,689	3.5			16,689	3.5	491,600	1,791	493,391
国有資産等交付金	10,043		10,043	10,070		10,070	△ 27	△ 0.3			△ 27	△ 0.3	10,104		10,104
3 軽自動車税	233,154	1,133	234,287	229,335	1,225	230,560	3,819	1.7	△ 92	△ 7.5	3,727	1.6	234,803	1,700	236,503
環境性能割	15,788		15,788	15,019		15,019	769	5.1			769	5.1	17,138		17,138
種別割	217,366	1,133	218,499	214,316	1,225	215,541	3,050	1.4	△ 92	△ 7.5	2,958	1.4	217,665	1,700	219,365
4 市たばこ税	288,365		288,365	306,793		306,793	△ 18,428	△ 6.0			△ 18,428	△ 6.0	315,042		315,042
5 鉱産税	121		121	124		124	△ 3	△ 2.4			△ 3	△ 2.4	138		138
6 入湯税	42,447	195	42,642	43,332	229	43,561	△ 885	△ 2.0	△ 34	△ 14.8	△ 919	△ 2.1	45,985	780	46,765
7 都市計画税															
計	5,222,276	20,796	5,243,072	4,908,373	20,911	4,929,284	313,903	6.4	△ 115	△ 0.5	313,788	6.4	5,252,481	24,795	5,277,276

※　市民税の「所得割」には、退職所得分を含む。

■市税の状況

1．市民税

（1）個人市民税

●納税義務者数の推移

（単位：人）

	R2	R3	R4	R5	R6	R7見込
特別徴収	20,149	20,504	20,517	20,733	20,621	20,318
普通徴収	6,126	5,767	5,456	5,138	5,296	5,217
計	26,275	26,271	25,973	25,871	25,917	25,535

※府民税の徴収取扱費の納税義務者数（各年9月末現在）

●所得割額（調定額）の推移

（単位：千円）

	R2	R3	R4	R5	R6	R7見込
特別徴収	1,474,859	1,435,895	1,475,315	1,503,428	1,390,363	1,576,292
普通徴収	388,224	389,891	403,029	394,154	353,969	401,597
計	1,863,083	1,825,786	1,878,344	1,897,582	1,744,332	1,977,889

（各年10月末現在）

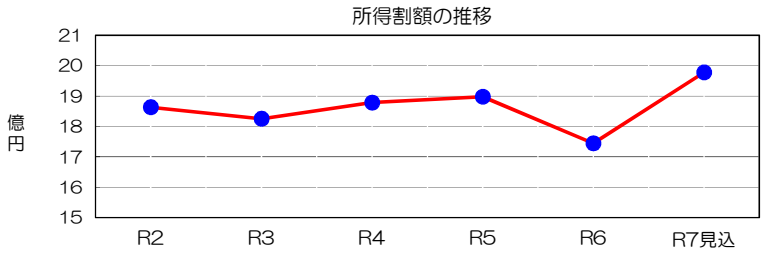

京丹後市商工会が発行する地域経済動向調査報告（令和7年2月）によると、「基幹産業を中心に経済動向の改善を示すも、産業全体では横ばい状態が続いている」としており、景気回復の兆しが見える一方で、物価高騰や賃金ベースアップへの対応など利益改善が図れず、事業者にとっては厳しい環境が続いている。また、同調査の中で、産業全体の平均月給額は、前年比1.9%減と微減している一方で、平均賞与額は、前年比11.1%増と大きく増加している。賃金上昇は、令和6年10月の最低賃金の引上げに伴う面もあり、年間を通しての正確な賃金の上昇や、税額への影響を試算することは困難ではあるが、令和6年10月末時点での賦課額及び令和6年度に行われた定額減税の税収減の復元を考慮し見込むこととする。
※令和6年度に実施された定額減税については、今年度は一部を除いて実施されない。

＜参考＞所得の推移

（単位：千円）

	R元	R2	R3	R4	R5	R6
営業等所得	3,529,482	3,630,508	4,122,341	4,179,269	3,514,145	3,501,915
農業所得	△ 12,535	△ 44,550	55,334	△ 177,291	△ 85,272	△ 117,235
不動産所得	1,031,909	1,002,075	964,114	991,365	997,319	1,034,894
利子所得	621	780	0	684	0	2,000
配当所得(所得税)	292,411	295,524	241,333	235,626	243,278	355,099
給与所得	50,336,448	50,693,501	51,803,930	52,574,500	53,220,307	54,234,449
雑所得	5,967,562	5,998,274	6,960,598	7,093,599	7,031,203	7,215,219
総合短期譲渡所得	33,628	5,015	3,670	△ 1,351	21,154	14,058
総合長期譲渡所得	33,932	23,098	22,724	39,857	38,166	48,703
一時所得	148,504	142,574	161,463	180,146	209,038	193,996
長短期一時所得1/2	120,956	86,249	96,777	106,474	143,733	133,321
計	61,723,983	62,051,159	64,432,284	65,222,878	65,333,071	66,616,419

（各年10月末現在）

【個人市民税の予算積算】

①均等割額

区分	課税対象	均等割額	調定見込額	収納率	予算額	
特別徴収	20,318人	3,000円	60,954千円	99.9%	60,893千円	
普通徴収	5,217人	3,000円	15,651千円	96.4%	15,087千円	
計	25,535人		76,605千円		75,980千円	A

②所得割額

区分	調定見込額	収納率	予算額	
特別徴収	1,576,292千円	99.9%	1,574,715千円	
普通徴収	401,597千円	96.4%	387,140千円	
計	1,977,889千円		1,961,855千円	B

③退職所得分	8,991千円	C
④過年度新規分	4,716千円	D

個人市民税　合　計　（A+B+C+D）　2,051,542千円

（2）法人市民税

①均等割額

令和5年10月末現在

区分	税率	法人数	（参考）前年度	均等割額	収納率	予算額	
9号法人	3,600千円	6	6	21,600千円			
8号法人	2,100千円	1	1	2,100千円			
7号法人	492千円	42	41	20,664千円			
6号法人	480千円	2	2	960千円			
5号法人	192千円	32	38	6,144千円			
4号法人	180千円	15	15	2,700千円			
3号法人	156千円	222	244	34,632千円			
2号法人	144千円	6	9	864千円			
1号法人	60千円	711	761	42,660千円			
計		1,037	1,117	132,324千円	99.5%	131,662千円	E

※「（参考）前年度」は、令和6年度当初予算の法人数。

②法人税割額

景気動向調査の実施（景気動向補正率の算出）

前年度の法人税割納付額がある法人を対象に文書照会等による景気動向調査を行い、その結果を踏まえた景気動向補正率により令和7年度調定額を算定した。

令和6年度調定見込額	景気動向補正率	令和7年度調定見込額	収納率	予算額	
129,709,800円	△10.6%	115,960,000円	100.0%	115,960千円	F

法人市民税　合　計　（E+F）　247,622千円

2．固定資産税

（1）固定資産税

（単位：千円）

資産の内容	A 課税標準額	B 調 定 額（A×1.4%）	C 不均一・課税免除・減免税額	調定見込額（B-C）	収納率	予算額
土　地	45,348,689	634,881	1,594	633,287		
家　屋	92,208,262	1,290,915	47,493	1,243,422		
償却資産	39,655,077	555,171	54,367	500,804		
合　計	177,212,028	2,480,967	103,454	2,377,513	98.8%	2,348,982

※　不均一課税とは、条例に基づき一般の税率と異なる税率で課税すること。（半島振興対策地域の特例等）
※　課税免除、減免とは、条例に基づき地域事情や公益上の事由等により課税免除、減免すること。（過疎地域の特例等）

（2）国有資産等所在市町村交付金

（単位：千円）

納　入　者	対象施設等	交付金
近畿中部防衛局	自衛隊宿舎等	573
近畿中国森林管理局	国有林等	422
近畿財務局	国家公務員宿舎（合同宿舎）	118
京都府総務部府有資産活用課	府営住宅等	8,930
合　計		10,043

3．軽自動車税

（1）環境性能割

令和元年10月1日に導入されたもので、軽自動車購入時に取得価格に対し、軽自動車燃費性能等に応じて3段階（非課税、1%、2%）の税率で課税されるもの。
令和7年度予算については、令和6年度の実績を基に算出した。台数は微減することが見込まれるが、買い替え等により税額の高い新課税（平成27年4月以降に新規登録）の台数の増加を見込むことにより、税額は微増した。

予　算　額
15,788千円

（2）種別割

車種		区分	台数 (A)	非課税台数 (官公署・商品車)(B)	減免台数 (障害者・公益)(C)	課税台数 (A)-(B)-(C)	税 率 (円)	課税額 (円)
原動機付自転車		50cc以下	2,368	5	7	2,356	2,000	4,712,000
		50cc～90cc以下	289	1	0	288	2,000	576,000
		90cc～125cc以下	442	11	0	431	2,400	1,034,400
		ミニカー	70	0	0	70	3,700	259,000
		小　　計	3,169	17	7	3,145		6,581,400
軽自動車		二　輪　車	673	6	0	667	3,600	2,401,200
		三　輪　車	2	0	0	2	1,000 ～ 4,600	9,200
	四輪乗用	自家用	15,792	285	506	15,001	2,700 ～ 12,900	156,171,900
		営業用	6	0	1	5	1,800 ～ 8,200	34,400
	四輪貨物	自家用	8,455	220	112	8,123	1,300 ～ 6,000	42,400,000
		営業用	89	0	1	88	1,000 ～ 4,500	340,000
		専ら雪上を走行するもの	0	0	0	0	3,600	0
		小　　計	25,017	511	620	23,886		201,356,700
小型特殊自動車		農　耕　用	2,712	27	0	2,685	2,000	5,370,000
		特殊作業用	496	74	0	422	5,900	2,489,800
		小　　計	3,208	101	0	3,107		7,859,800
二輪の小型自動車			826	6	3	817	6,000	4,902,000
合　　計			32,220	635	630	30,955		220,699,900

調定見込額	収　納　率	予　算　額
220,699千円	98.49%	217,366千円

4．入湯税

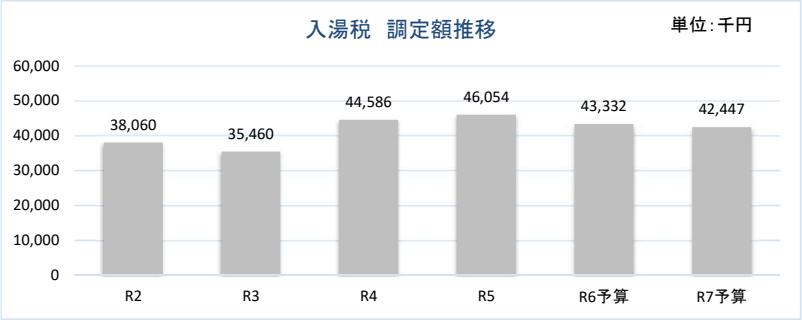

令和5年下半期まであった全国旅行支援やきょうと魅力再発見旅プロジェクトも終了し、令和6年度はコロナ後、コロナ関連の直接的な支援策の無い初めての年度となっている。
そのため、令和6年度上半期は前年度比98%となっており、支援策等が無くなった影響から減少していると思われる。また、令和6年度下半期についても上半期と同程度の減少があると予想していることから、令和7年度予算については、上半期及び下半期ともに、前年同期と同程度の見込みとした。

予　算　額
42,447千円

■グラフで見る予算

一般会計当初予算額　　37,830,000千円

＜歳　入＞

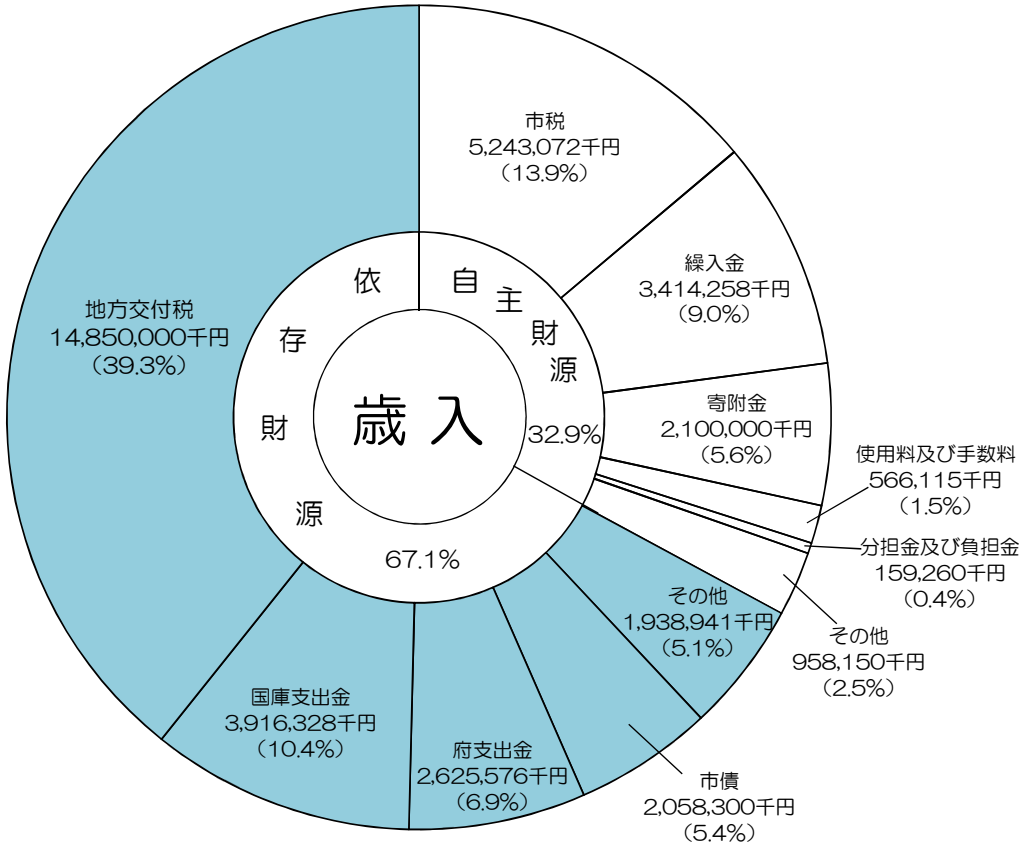

＜歳　出（性質別）＞

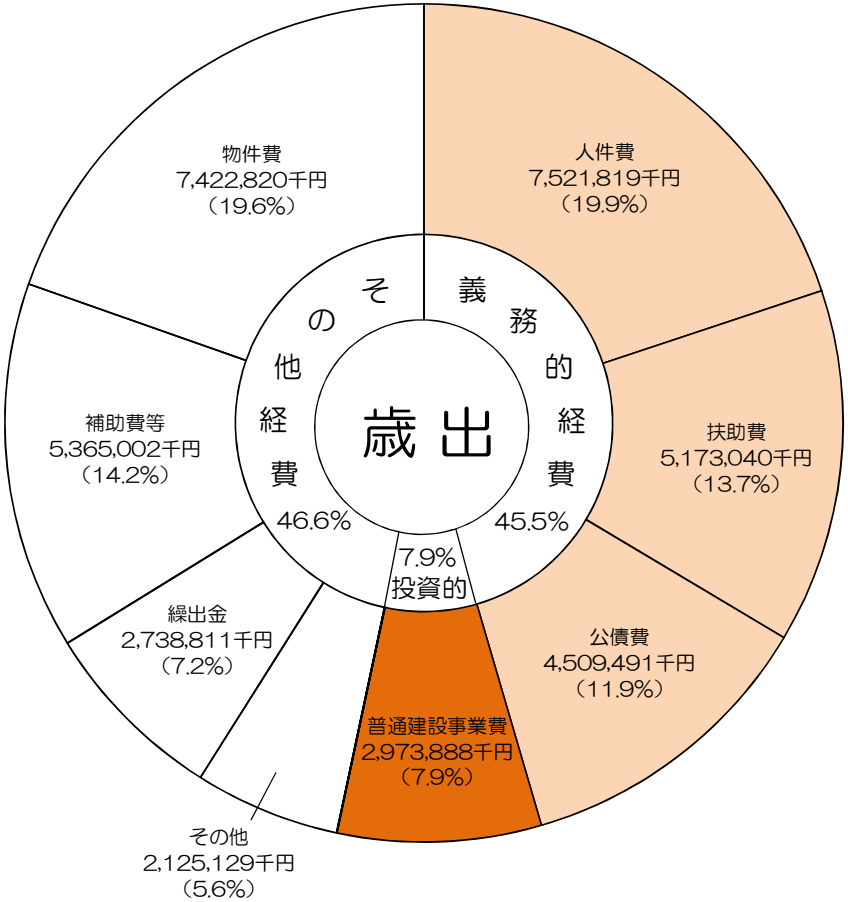

■一般会計当初予算額の推移

（単位：千円）

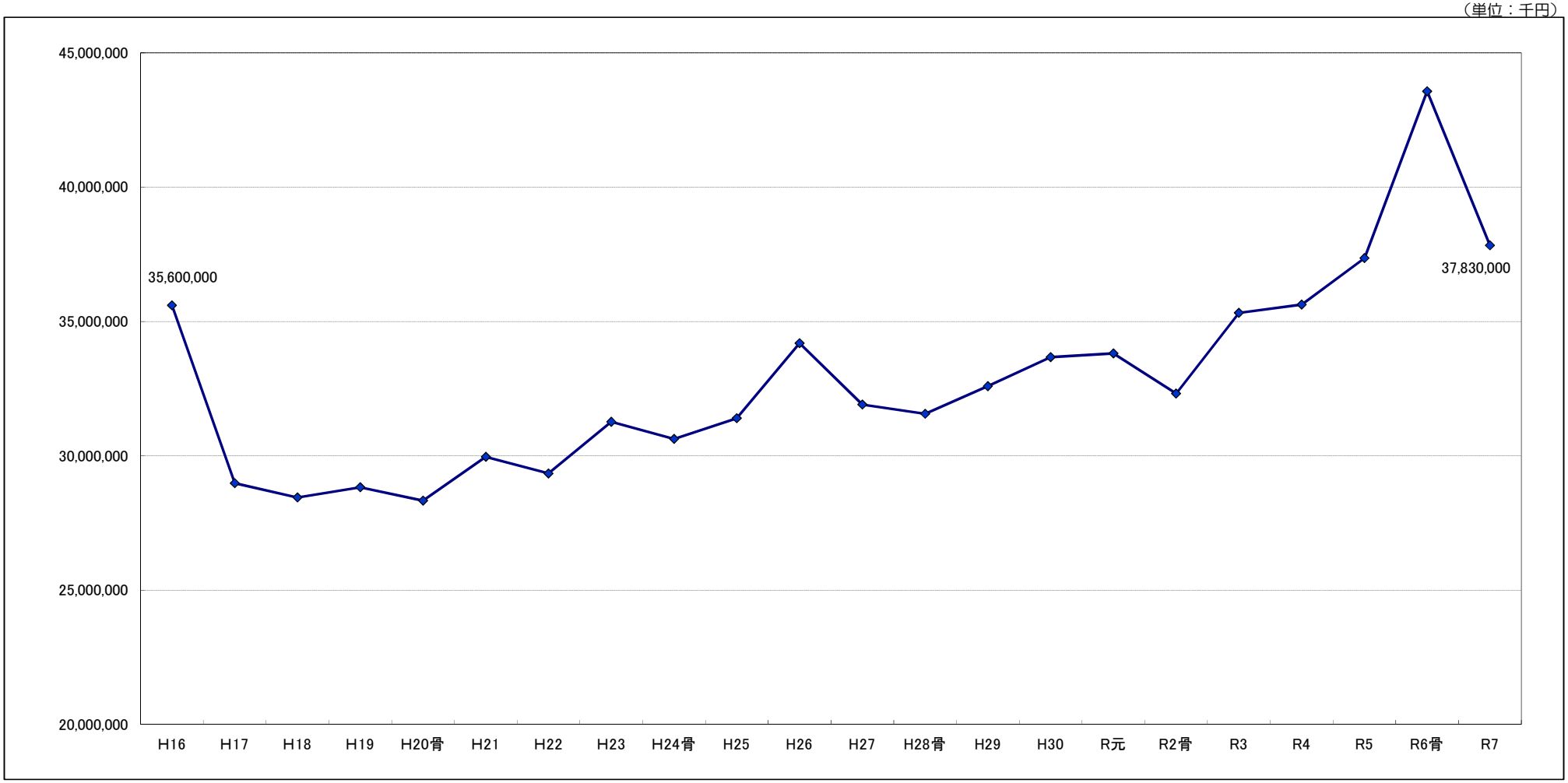

当初予算	35,600,000	28,980,000	28,450,000	28,830,000	28,330,000	29,960,000	29,340,000	31,265,000	30,630,000	31,400,000	34,190,000	31,910,000	31,560,000	32,590,000	33,670,000	33,810,000	32,319,000	35,320,000	35,630,000	37,360,000	43,570,000	37,830,000

■歳入の財源区分別予算推移

（単位：千円）

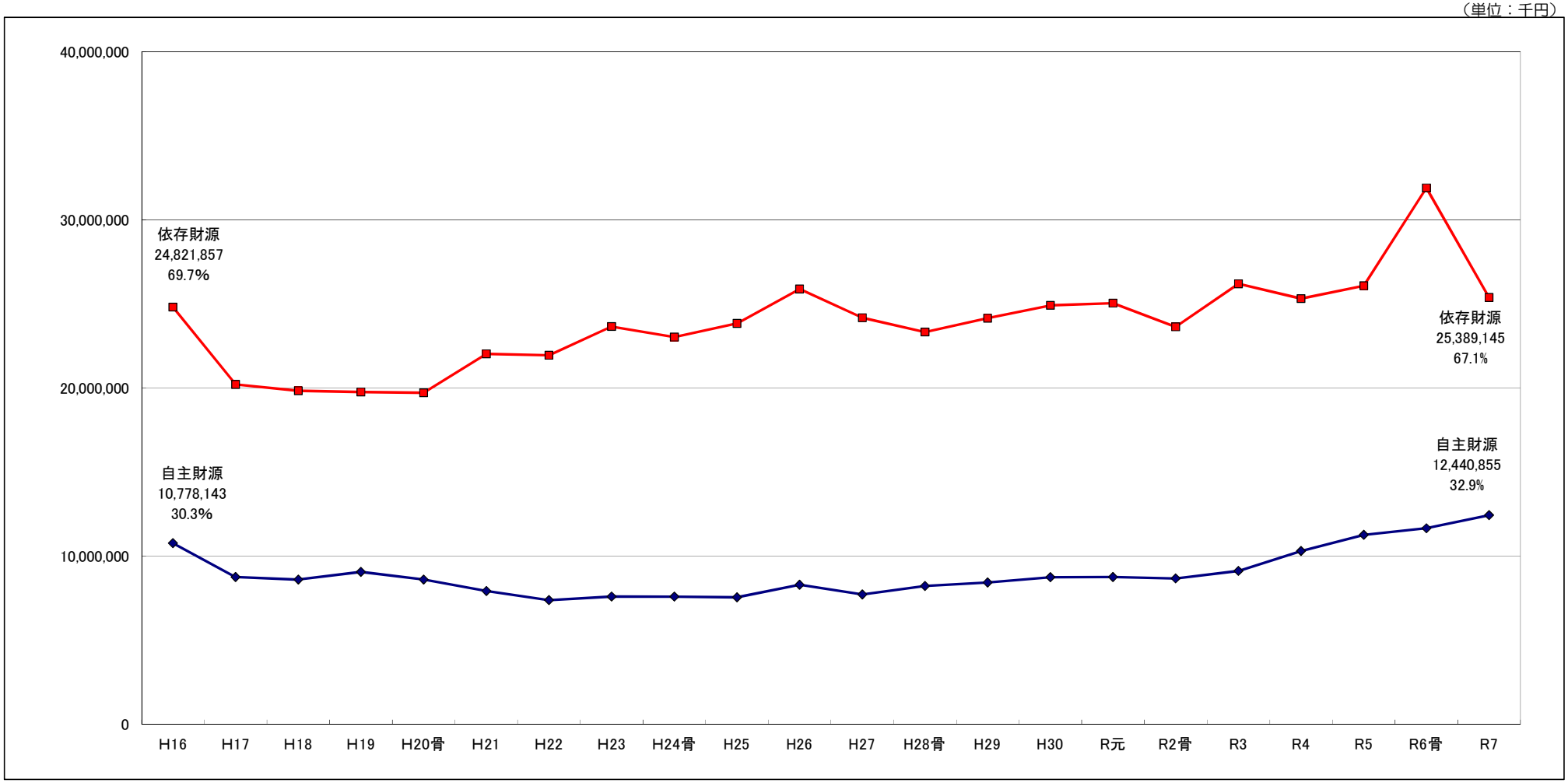

依存財源	24,821,857	20,218,331	19,840,742	19,765,639	19,722,769	22,034,438	21,955,101	23,663,250	23,032,548	23,845,368	25,891,519	24,183,181	23,330,045	24,155,525	24,924,021	25,054,016	23,639,273	26,195,714	25,320,242	26,086,349	31,907,634	25,389,145
自主財源	10,778,143	8,761,669	8,609,258	9,064,361	8,607,231	7,925,562	7,384,899	7,601,750	7,597,452	7,554,632	8,298,481	7,726,819	8,229,955	8,434,475	8,745,979	8,755,984	8,679,727	9,124,286	10,309,758	11,273,651	11,662,366	12,440,855

■主な依存財源の予算推移

（単位：千円）

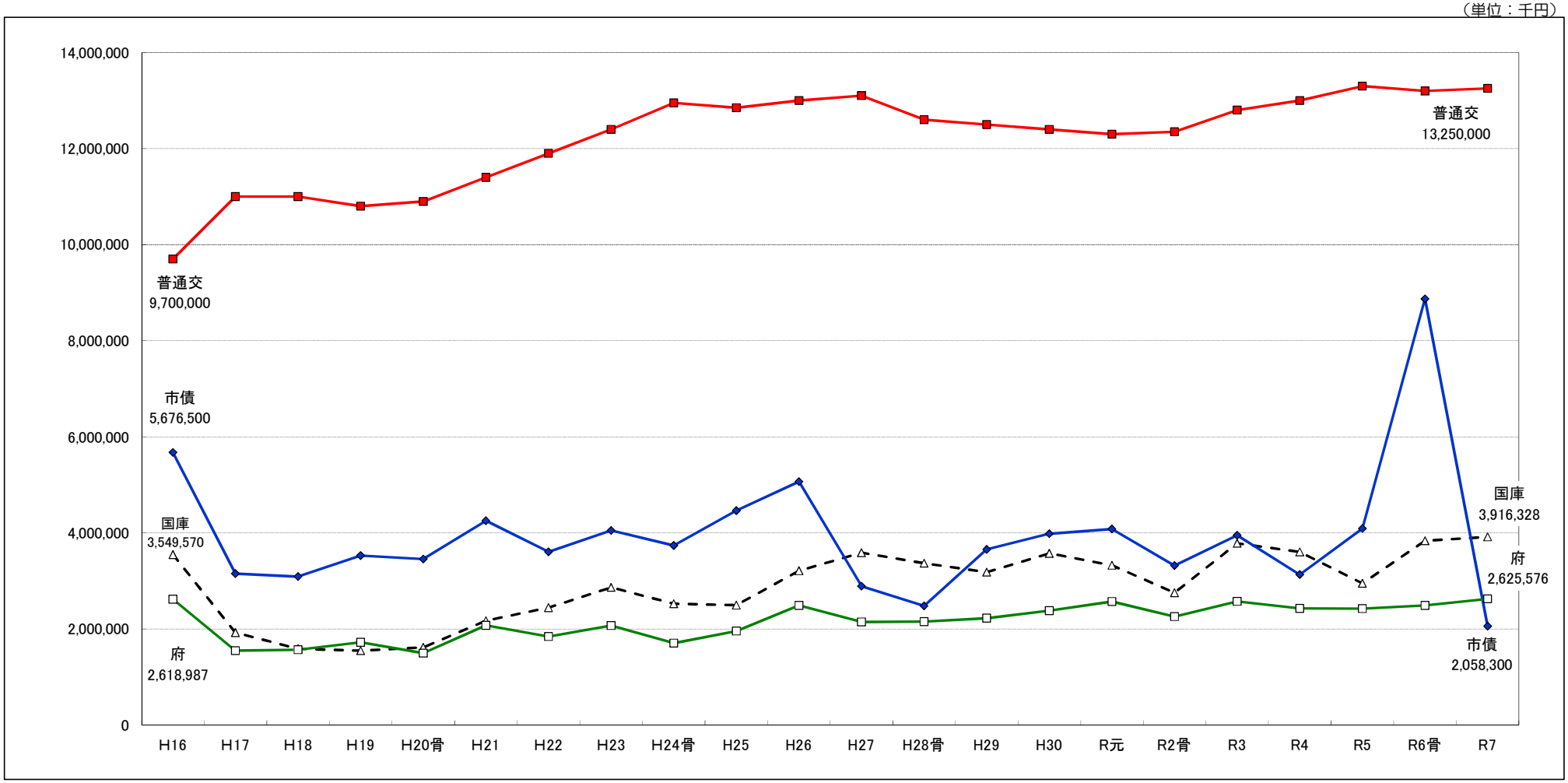

普通交	9,700,000	11,000,000	11,000,000	10,800,000	10,900,000	11,400,000	11,900,000	12,400,000	12,950,000	12,850,000	13,000,000	13,100,000	12,600,000	12,500,000	12,400,000	12,300,000	12,350,000	12,800,000	13,000,000	13,300,000	13,200,000	13,250,000
国庫	3,549,570	1,923,981	1,588,319	1,548,709	1,616,636	2,174,330	2,444,752	2,866,980	2,526,503	2,495,490	3,212,859	3,587,342	3,369,570	3,183,103	3,573,197	3,326,119	2,753,398	3,783,572	3,604,957	2,950,973	3,835,245	3,916,328
府	2,618,987	1,547,700	1,567,923	1,720,330	1,497,133	2,075,607	1,842,384	2,072,270	1,705,145	1,956,378	2,488,160	2,147,039	2,153,275	2,226,322	2,381,424	2,572,397	2,256,736	2,574,803	2,427,488	2,425,334	2,488,409	2,625,576
市債	5,676,500	3,151,800	3,091,000	3,528,700	3,456,500	4,252,500	3,605,700	4,052,000	3,737,900	4,461,500	5,067,000	2,891,600	2,481,400	3,655,600	3,982,400	4,081,000	3,318,700	3,951,500	3,133,300	4,091,000	8,870,600	2,058,300

■主な自主財源の予算推移

（単位：千円）

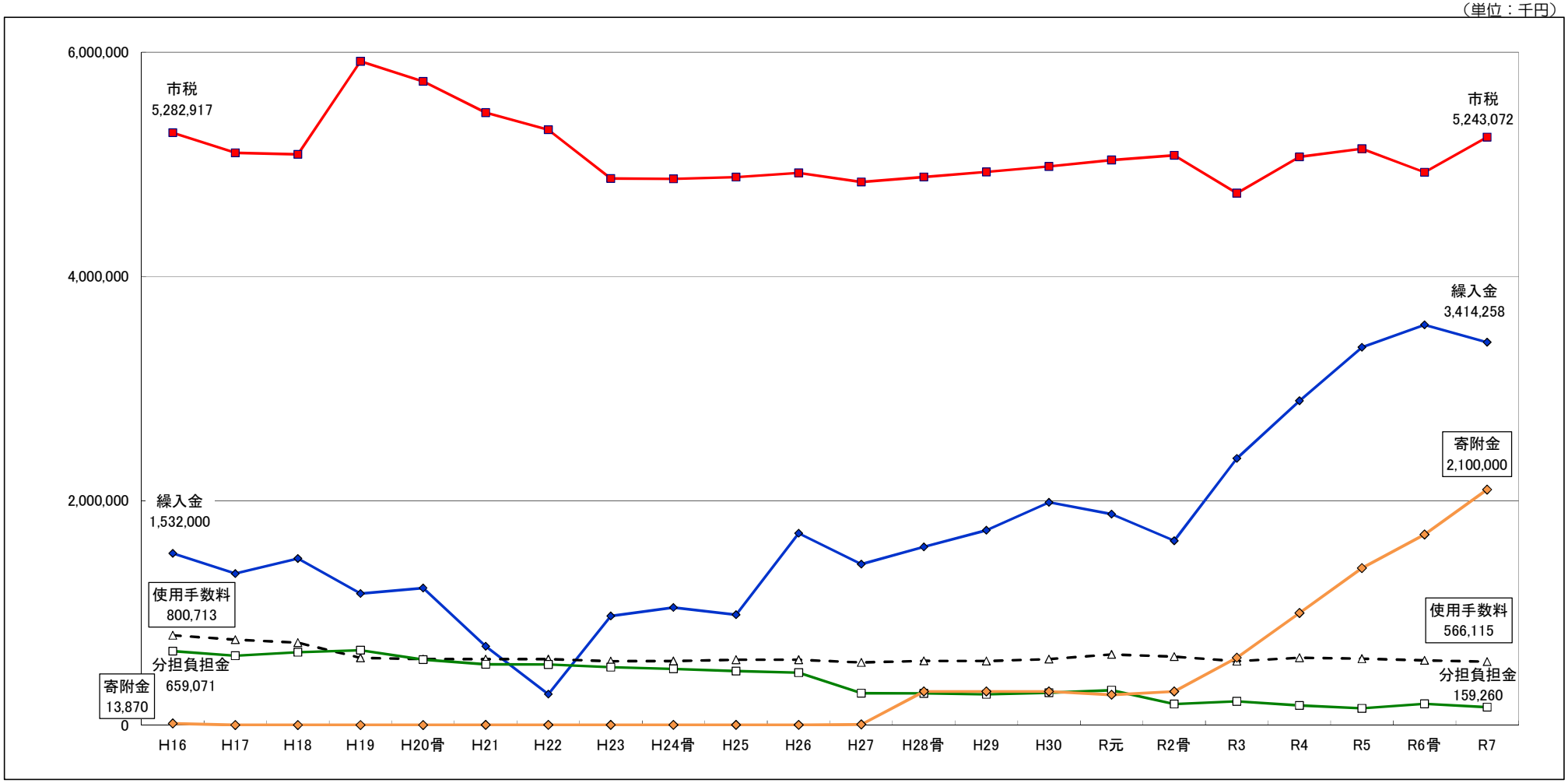

市税	5,282,917	5,102,876	5,088,717	5,919,139	5,740,136	5,461,676	5,308,935	4,873,752	4,870,739	4,885,743	4,924,131	4,843,185	4,888,366	4,933,093	4,982,094	5,039,230	5,080,971	4,743,752	5,066,876	5,139,569	4,929,284	5,243,072
繰入金	1,532,000	1,350,200	1,484,800	1,173,400	1,221,700	702,882	275,415	973,297	1,048,031	984,057	1,710,672	1,434,355	1,589,057	1,737,002	1,986,780	1,880,799	1,643,930	2,377,682	2,891,349	3,369,835	3,569,004	3,414,258
寄附金	13,870	4	1	1	1	1,000	1,000	1,000	1,000	1,000	1,000	5,000	300,000	300,000	300,000	270,000	300,000	600,000	1,000,000	1,400,000	1,700,000	2,100,000
使用手数料	800,713	760,861	734,522	598,761	587,778	587,999	587,985	570,260	571,075	582,008	582,988	558,273	572,067	570,616	588,343	629,248	610,309	569,700	601,239	592,565	576,110	566,115
分担負担金	659,071	619,018	649,709	667,746	583,523	541,414	539,855	517,181	500,871	481,841	467,042	284,124	282,506	273,907	287,972	310,665	188,062	211,045	174,376	149,083	188,519	159,260

■主な市税の当初予算推移

（単位：千円）

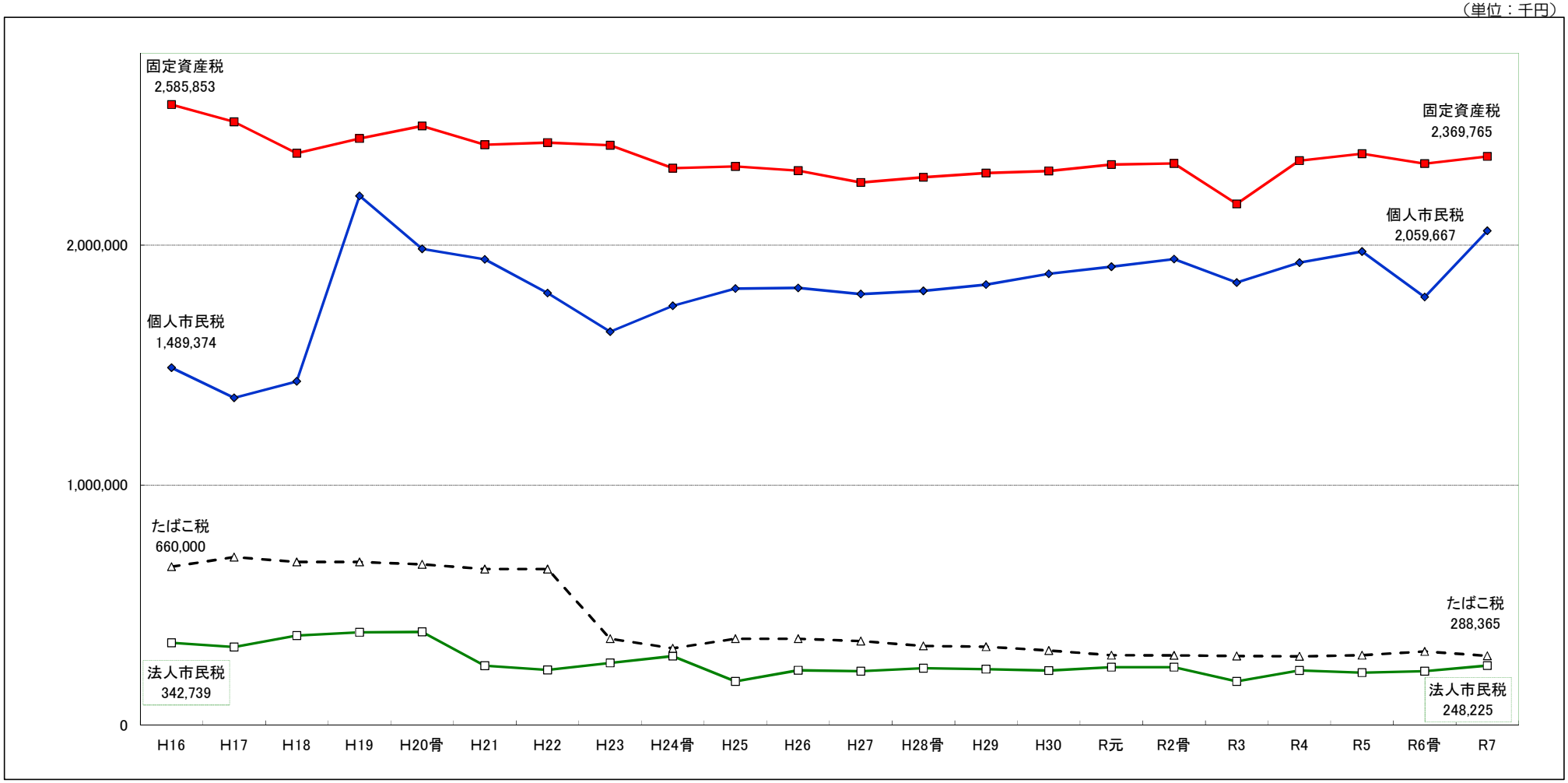

固定資産税	2,585,853	2,514,098	2,383,358	2,444,756	2,496,586	2,418,158	2,427,462	2,416,514	2,321,008	2,328,326	2,310,679	2,261,614	2,282,767	2,300,955	2,308,983	2,335,852	2,340,518	2,171,881	2,352,365	2,380,959	2,339,939	2,369,765
個人市民税	1,489,374	1,363,882	1,432,721	2,205,343	1,984,509	1,941,148	1,800,393	1,639,610	1,747,497	1,819,189	1,821,637	1,796,422	1,809,620	1,835,559	1,880,964	1,909,819	1,942,397	1,844,261	1,927,075	1,973,332	1,784,109	2,059,667
たばこ税	660,000	700,000	680,000	680,000	670,000	650,000	650,000	360,000	320,000	360,000	360,000	350,000	330,000	326,700	311,000	290,855	290,313	287,548	286,334	291,111	306,793	288,365
法人市民税	342,739	325,191	372,903	386,669	388,343	247,211	229,720	259,312	287,069	181,873	228,019	224,701	236,802	233,011	227,319	241,163	241,444	182,078	227,403	218,331	224,198	248,225

※H19の個人市民税の増加は、税源移譲によるもの

■性質別の当初予算推移

（単位：千円）

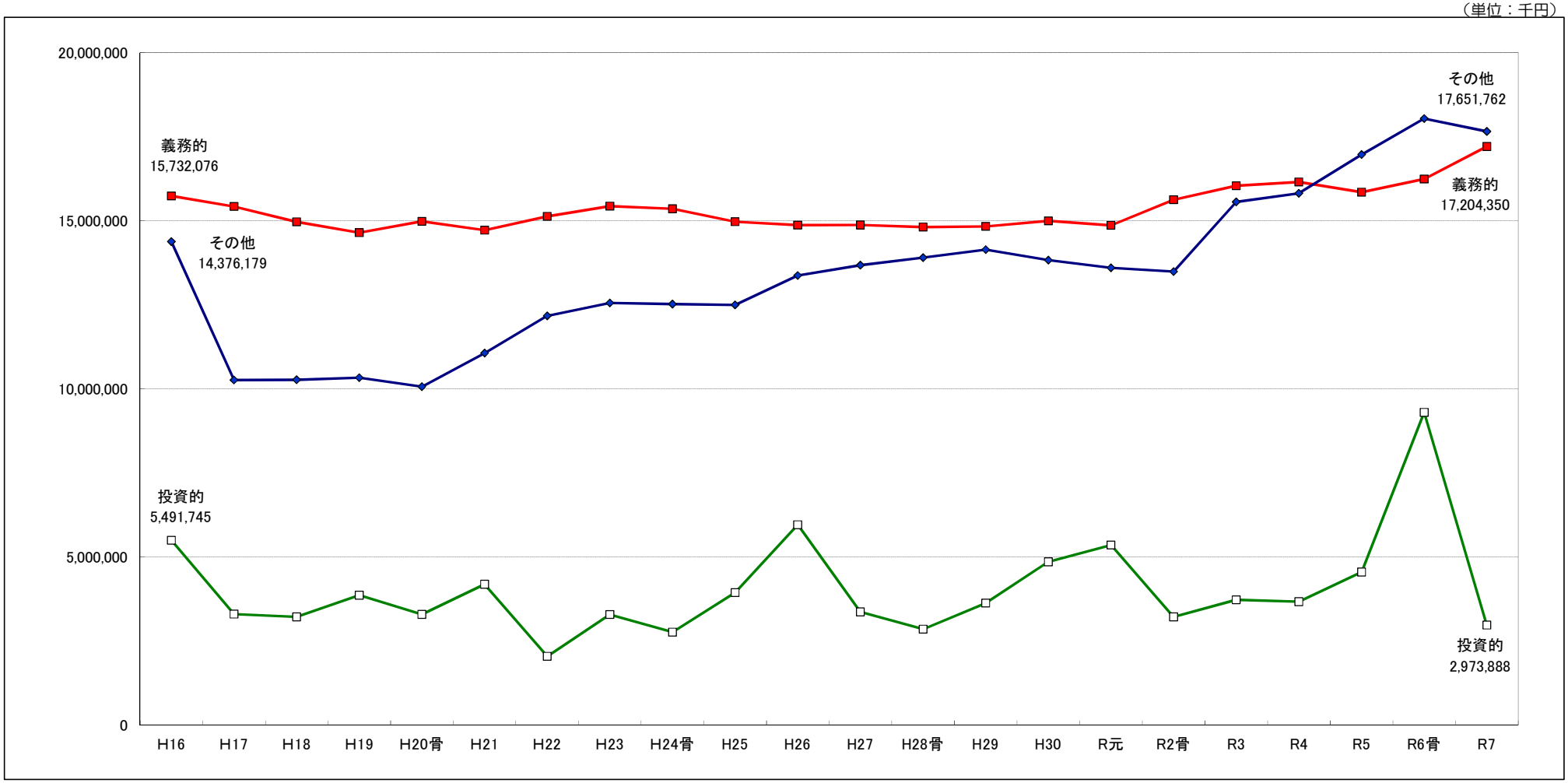

義務的	15,732,076	15,418,905	14,964,399	14,642,802	14,978,386	14,714,057	15,125,949	15,429,181	15,350,869	14,965,902	14,866,551	14,871,798	14,810,782	14,826,095	14,991,744	14,862,643	15,622,123	16,038,177	16,148,184	15,844,165	16,238,112	17,204,350
その他	14,376,179	10,260,034	10,269,624	10,326,415	10,060,788	11,060,790	12,169,447	12,550,186	12,518,372	12,495,958	13,368,320	13,672,845	13,898,489	14,138,050	13,822,780	13,594,773	13,482,877	15,556,305	15,813,557	16,967,616	18,035,238	17,651,762
投資的	5,491,745	3,301,061	3,215,977	3,860,783	3,290,826	4,185,153	2,044,604	3,285,633	2,760,759	3,938,140	5,955,129	3,365,357	2,850,729	3,625,855	4,855,476	5,352,584	3,214,000	3,725,518	3,668,259	4,548,219	9,296,650	2,973,888

■義務的経費の当初予算推移

（単位：千円）

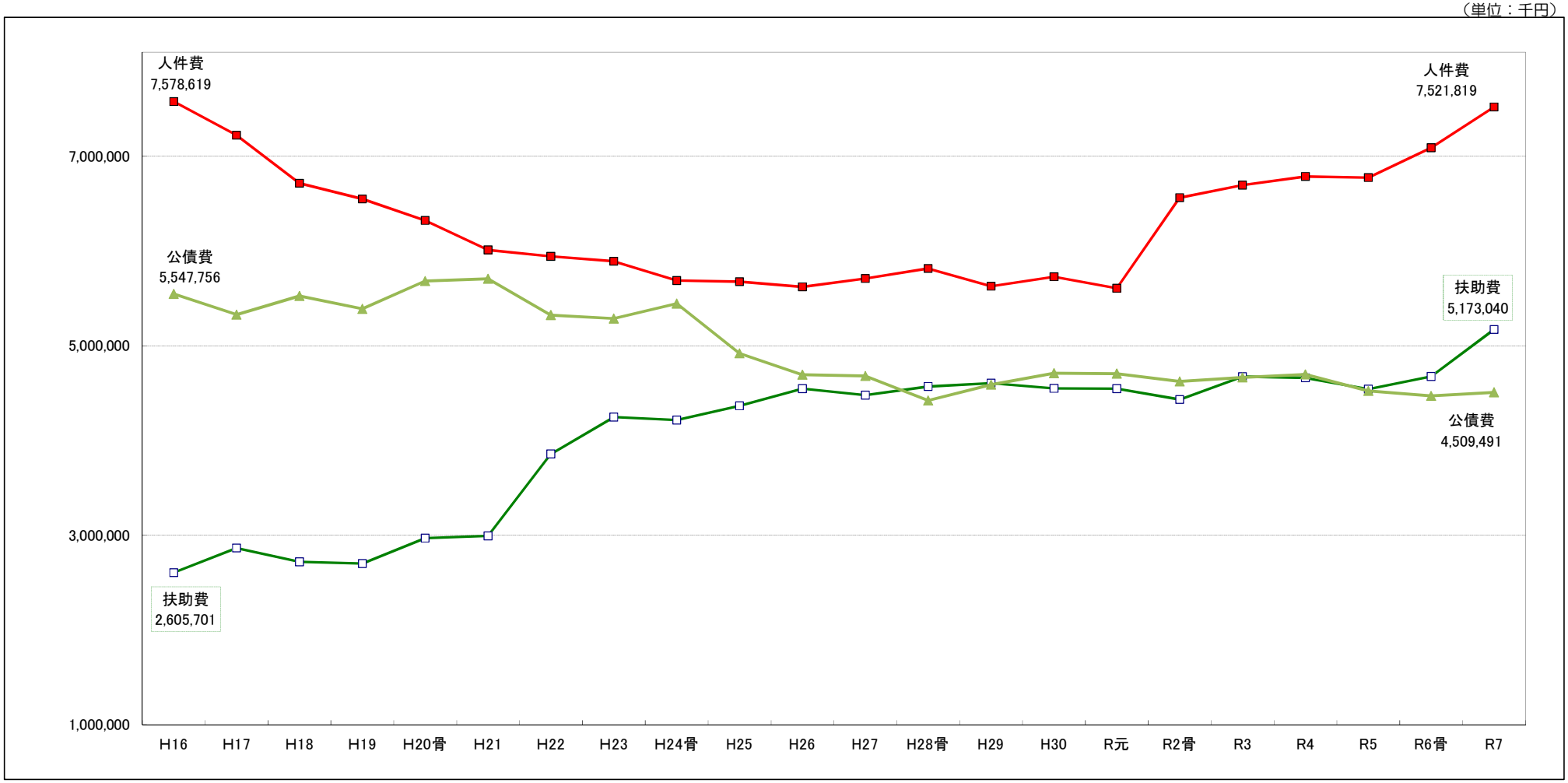

人件費	7,578,619	7,223,666	6,716,759	6,551,159	6,323,680	6,013,185	5,943,696	5,892,901	5,689,333	5,678,241	5,622,795	5,710,201	5,817,247	5,629,658	5,729,239	5,607,858	6,564,059	6,696,155	6,788,378	6,776,980	7,090,564	7,521,819
扶助費	2,605,701	2,865,969	2,720,764	2,701,081	2,970,837	2,992,880	3,858,185	4,247,581	4,215,953	4,367,069	4,548,364	4,479,536	4,570,404	4,605,268	4,551,317	4,547,367	4,433,452	4,674,874	4,661,157	4,543,294	4,676,892	5,173,040
公債費	5,547,756	5,329,270	5,526,876	5,390,562	5,683,869	5,707,992	5,324,068	5,288,699	5,445,583	4,920,592	4,695,392	4,682,061	4,423,131	4,591,169	4,711,188	4,707,418	4,624,612	4,667,148	4,698,649	4,523,891	4,470,656	4,509,491

■主なその他経費の当初予算推移

（単位：千円）

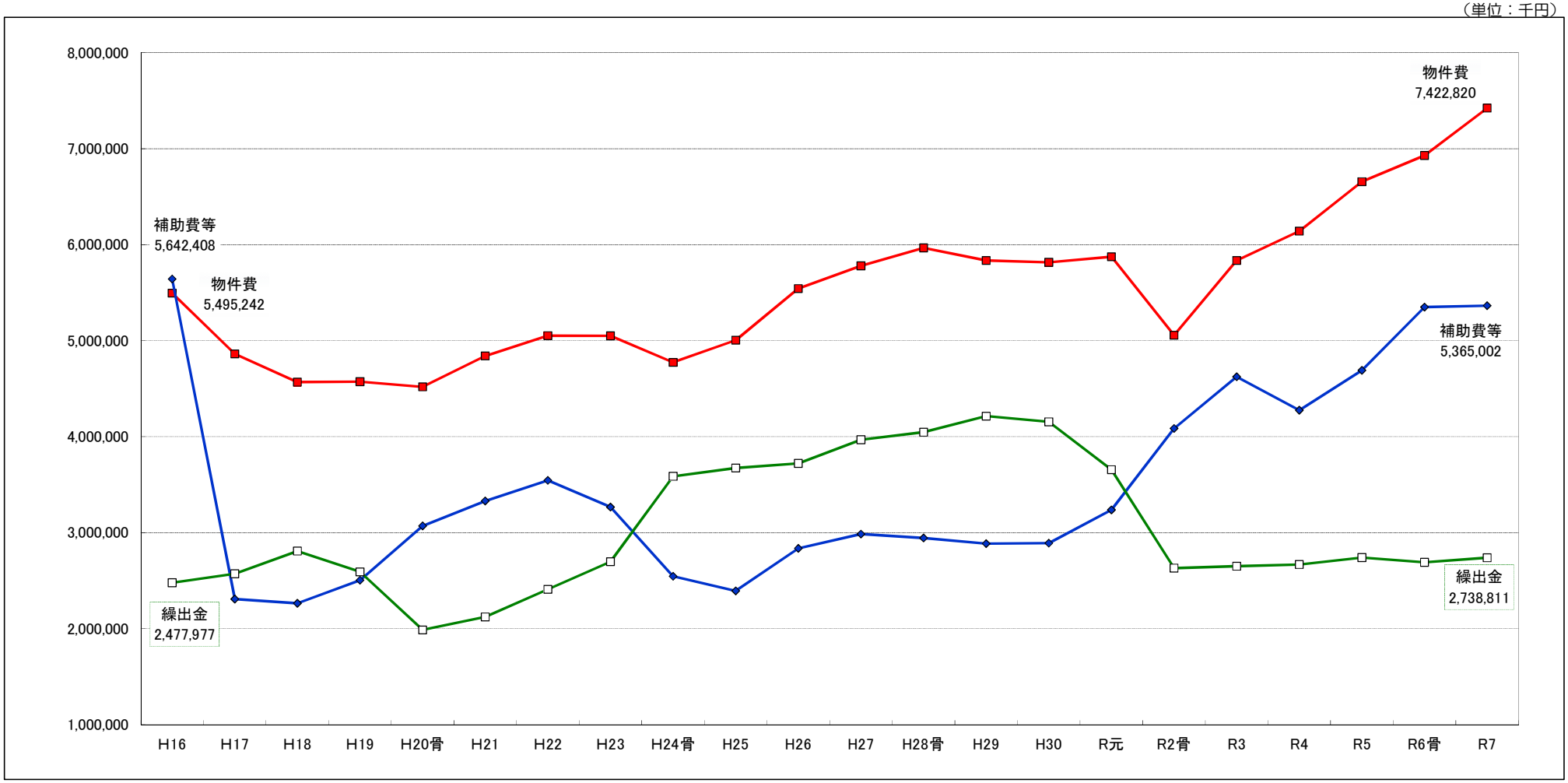

物件費	5,495,242	4,862,201	4,568,593	4,573,457	4,518,860	4,841,922	5,052,421	5,049,841	4,773,838	5,004,329	5,542,963	5,780,046	5,966,685	5,834,503	5,814,858	5,875,153	5,056,216	5,835,167	6,140,335	6,655,721	6,929,674	7,422,820
補助費等	5,642,408	2,308,990	2,264,191	2,504,154	3,070,917	3,330,715	3,545,375	3,266,834	2,545,110	2,392,979	2,835,931	2,985,370	2,944,796	2,885,478	2,891,275	3,236,703	4,086,133	4,623,386	4,275,882	4,691,546	5,349,320	5,365,002
繰出金	2,477,977	2,572,640	2,808,145	2,591,758	1,987,222	2,122,584	2,410,642	2,697,390	3,586,391	3,673,216	3,721,209	3,967,622	4,045,848	4,213,895	4,155,308	3,656,585	2,630,185	2,650,979	2,668,028	2,740,202	2,691,580	2,738,811

※H16の補助費等には、旧町一時借入金返済金(28.3億円)を含んでいる。
※後期高齢者医療広域連合負担金(医療分)については、H24から繰出金で整理(H23までは補助費等)

■主な繰出金等の当初予算推移

（単位：千円）

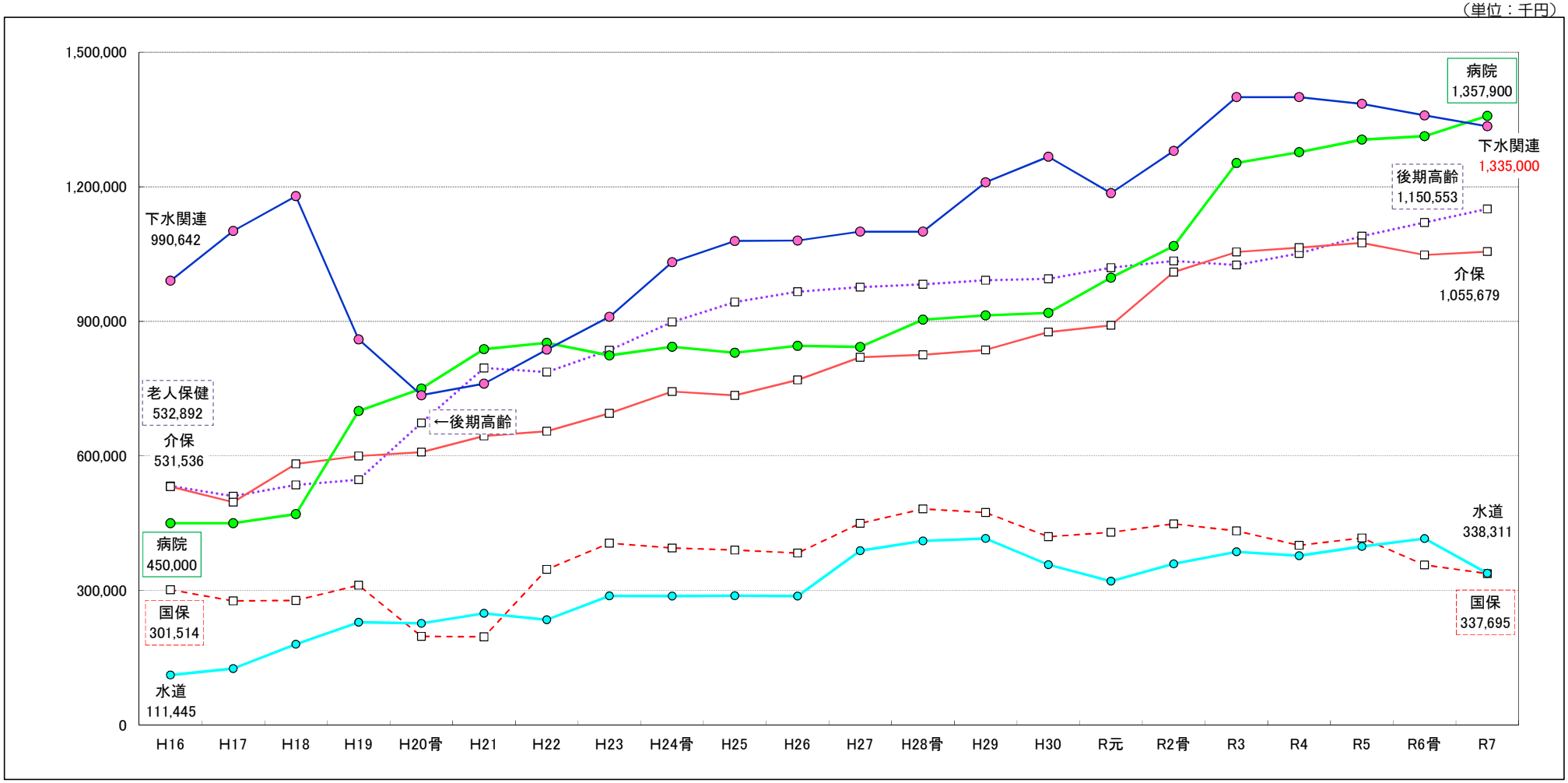

病院	450,000	450,000	470,000	700,000	750,000	838,100	851,975	824,035	843,089	830,000	845,310	842,906	903,855	913,140	918,670	997,327	1,068,000	1,253,000	1,277,000	1,305,000	1,313,000	1,357,900
後期高齢	532,892	510,210	535,353	546,674	673,568	796,017	786,744	835,446	898,371	942,814	965,978	976,098	982,606	991,486	994,659	1,019,712	1,034,558	1,025,526	1,051,315	1,090,014	1,120,227	1,150,553
介保	531,536	496,915	582,294	599,490	608,351	644,517	654,949	694,682	743,614	734,718	769,446	819,738	825,530	836,299	876,212	891,208	1,009,800	1,054,737	1,064,459	1,074,962	1,047,835	1,055,679
下水関連	990,642	1,101,616	1,179,172	859,552	735,254	761,000	837,000	910,000	1,032,000	1,079,000	1,080,000	1,100,000	1,100,000	1,210,000	1,267,000	1,186,000	1,280,000	1,400,000	1,400,000	1,385,000	1,359,000	1,335,000
水道	111,445	125,805	180,056	229,009	226,669	249,097	234,814	287,878	287,623	288,028	287,571	388,518	410,162	415,820	357,529	320,877	359,092	386,270	377,516	398,163	415,662	338,311
国保	301,514	276,480	277,570	311,626	197,633	196,644	347,159	405,358	394,604	390,009	383,381	449,545	481,716	473,692	419,895	429,653	448,566	432,604	400,375	416,825	356,617	337,695

※下水関連は、集落排水事業、公共下水道事業、浄化槽整備事業の3会計の合計額。令和2年度からは統合し、下水道事業会計（企業会計）へ移行
※後期高齢には、後期高齢者医療広域連合負担金（医療分）を含む。また、H19以前は老人保健事業への繰出金
※水道には、旧簡易水道分を含む。（上水道統合事業への出資金は除く）

■一般会計年度別 基金現在高（見込み）の推移

（単位：千円）

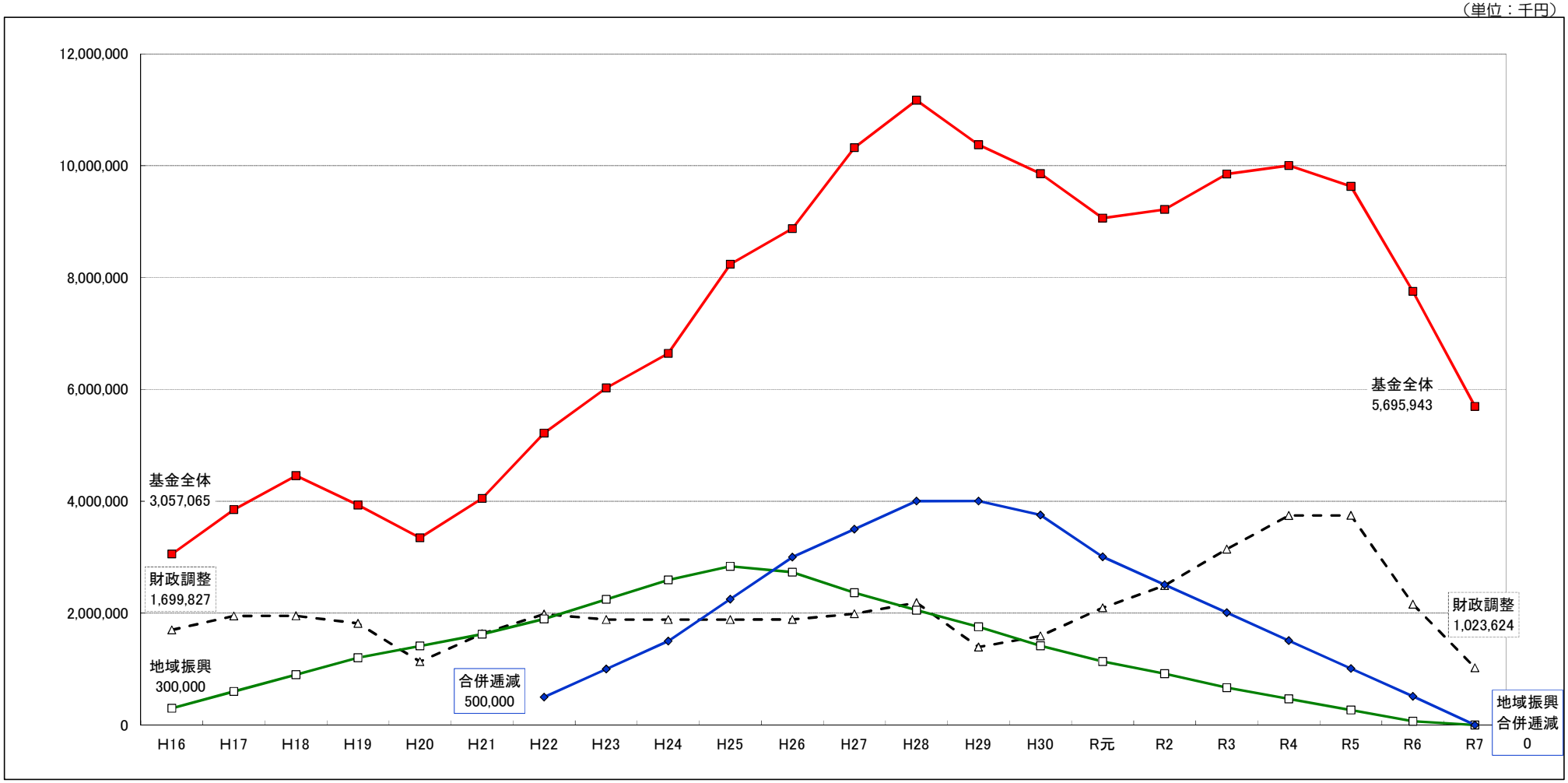

財政調整	1,699,827	1,950,275	1,953,157	1,819,249	1,133,032	1,634,027	1,984,741	1,885,257	1,885,687	1,886,212	1,886,919	1,987,708	2,188,117	1,393,631	1,594,017	2,094,637	2,495,403	3,146,178	3,747,030	3,748,229	2,160,922	1,023,624
合併逓減							500,000	1,000,129	1,500,340	2,250,754	3,001,562	3,502,723	4,003,420	4,004,153	3,755,121	3,007,041	2,508,431	2,009,384	1,510,083	1,010,693	511,667	0
地域振興	300,000	600,079	900,583	1,202,009	1,413,626	1,624,885	1,895,575	2,246,065	2,596,555	2,837,272	2,733,019	2,364,188	2,054,675	1,755,063	1,415,498	1,136,198	916,726	667,077	467,312	267,503	67,787	0
基金全体	3,057,065	3,853,754	4,458,563	3,934,475	3,346,335	4,050,801	5,220,287	6,026,031	6,644,620	8,237,337	8,874,710	10,323,355	11,170,151	10,373,127	9,858,771	9,064,420	9,218,887	9,851,732	10,002,512	9,630,370	7,752,286	5,695,943

※R5までは決算額、R6以降は年度末見込み額

■一般会計年度別 市債現在高（見込み）の推移

（単位：千円）

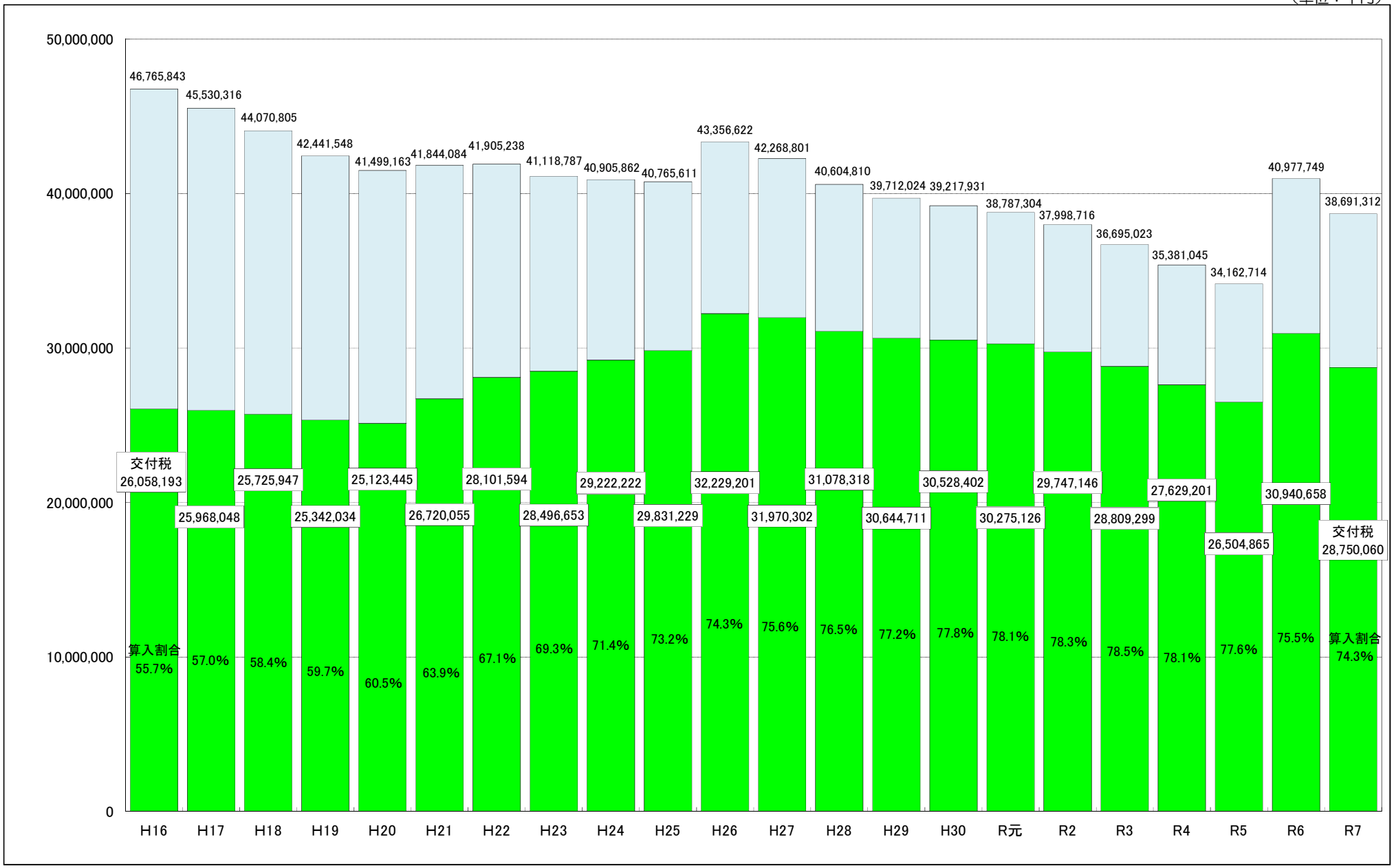

※R5までは決算額、R6以降は年度末見込み額
※うち交付税は、各区分の地方債残高に対する地方交付税算入率を乗じて理論的に算出したもの

■全会計年度別 市債現在高（見込み）の推移

（単位：千円）

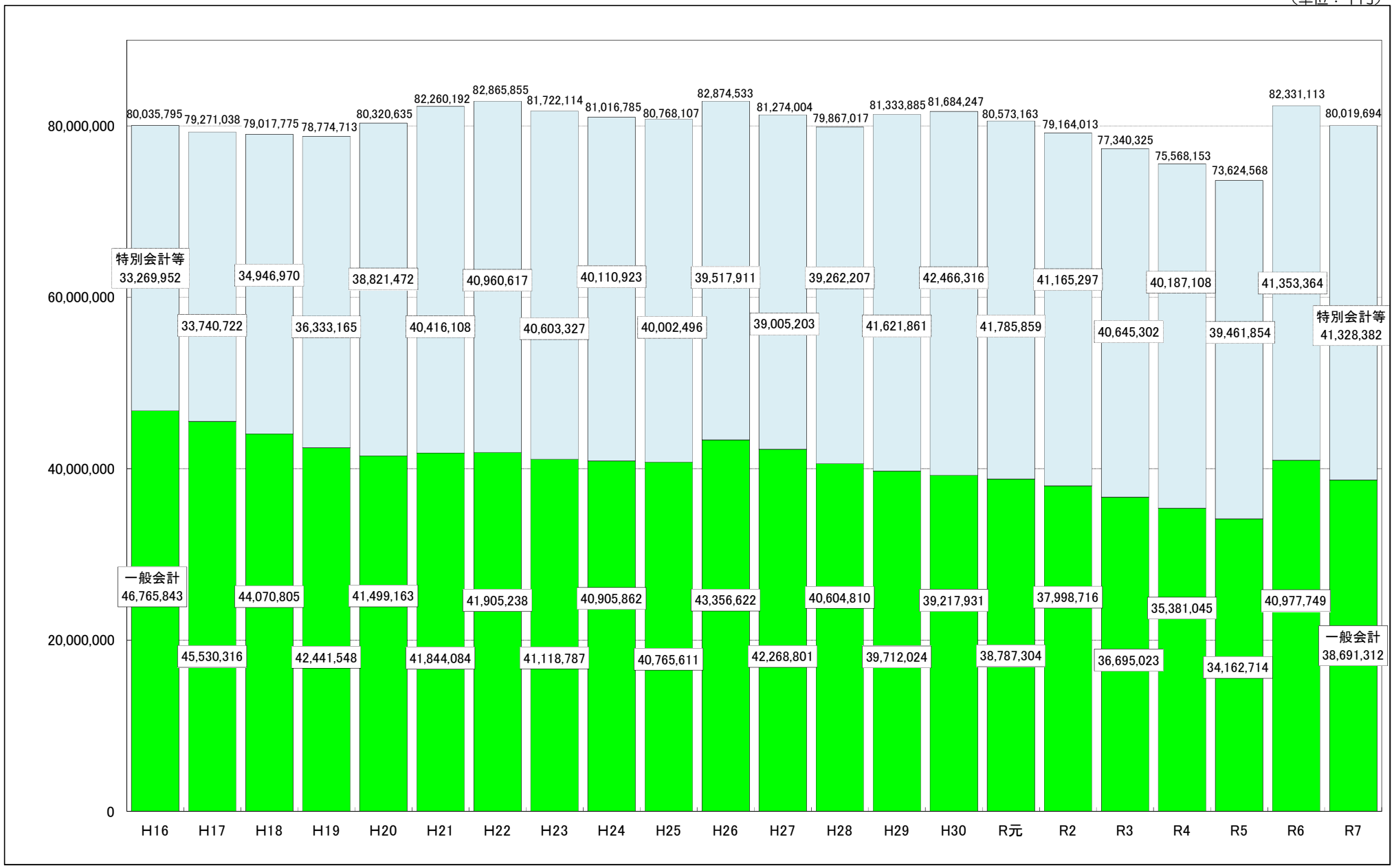

※R5までは決算額、R6以降は年度末見込み額

■年度別 普通交付税の推移

（単位：千円）

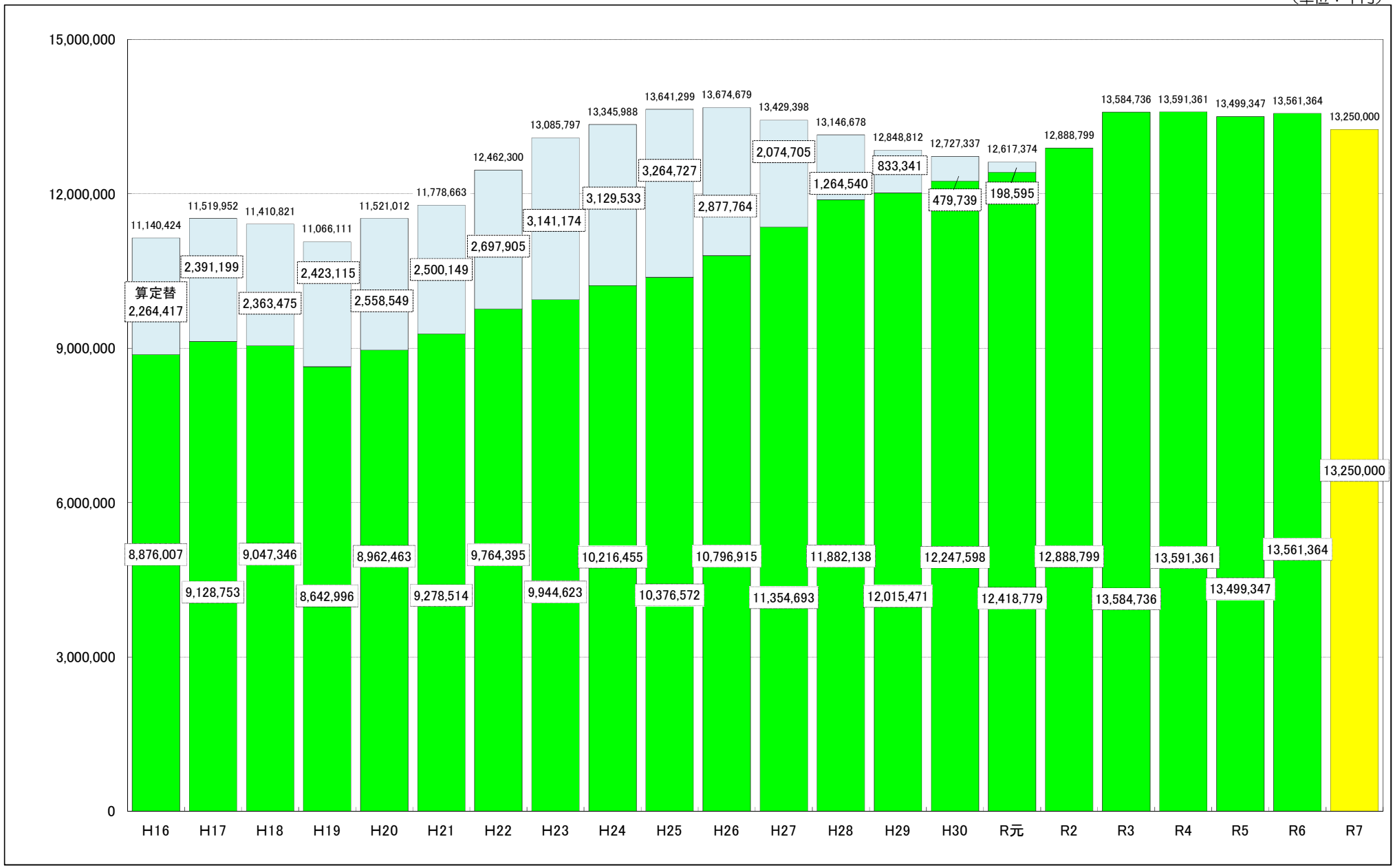

※R6までは実績、R7は当初予算計上額
※R2からは、一本算定のみ

■年度別 臨時財政対策債発行可能額の推移

（単位：千円）

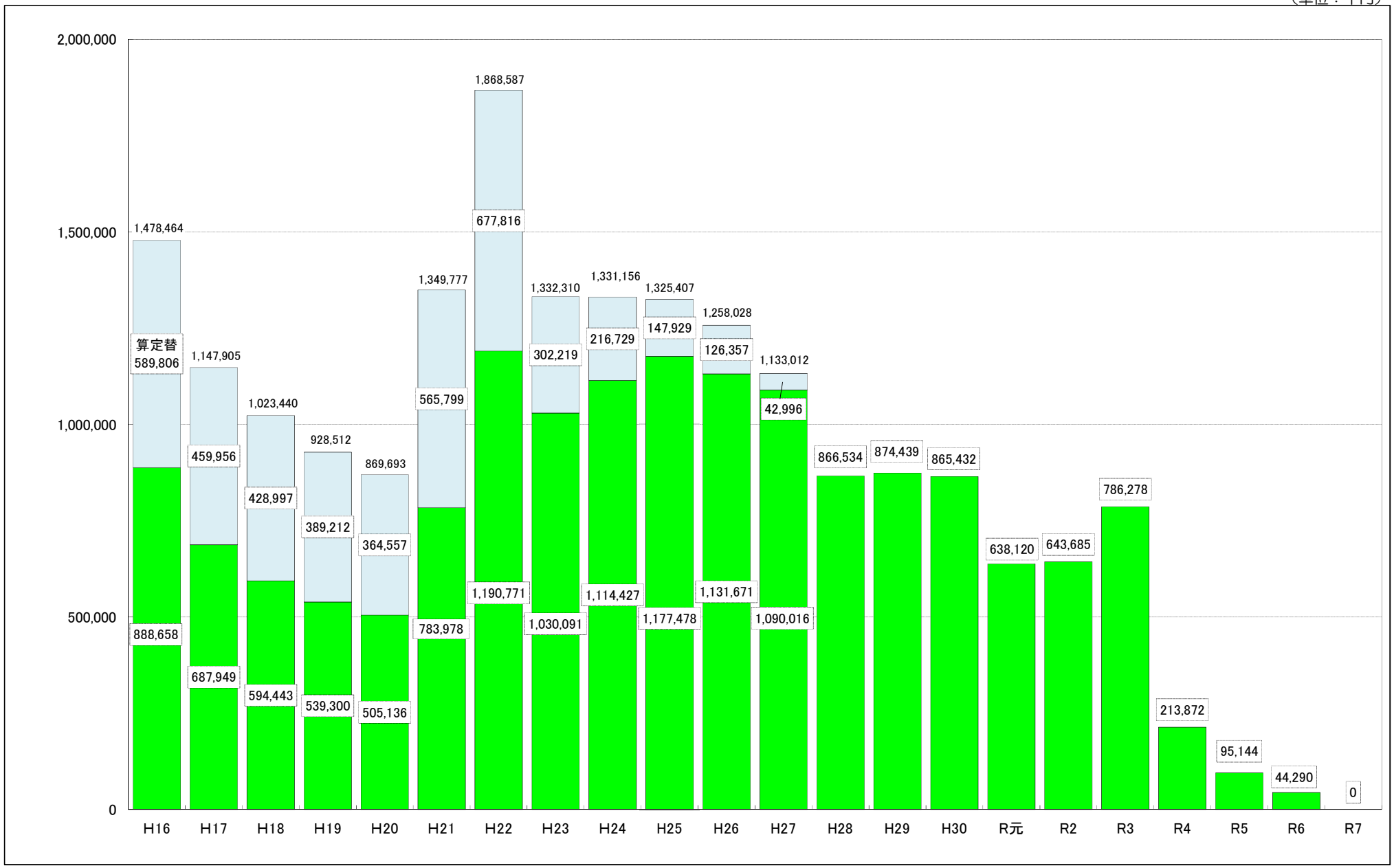

※R6までは実績、R7は当初予算計上額

■第３次京丹後市総合計画に基づく歳出予算分類

基本構想

1　次代を担う子どもたちが「学び」を通じて夢をいだき、いきいきと成長するまち	5,700,075	15.0
2　健やかで生きがいのある暮らしを実現するまち	1,915,038	5.1
3　安全で安心して暮らせるまち	8,197,170	21.7
4　お互いに支え合い、助け合うまち	3,780,583	10.0
5　歴史・文化、地場産業等の地域資源を活かしたまち	1,930,757	5.1
6　美しいふるさとの自然環境を守り次代に継承するまち	2,269,950	6.0
7　誰もが幸福をますます実感できる市民総幸福のまち	14,036,427	37.1
	37,830,000	100.0

まちづくり27の施策

（単位：千円、％）

	はぐくむ	ささえる	かせぐ	つなぐ		
1　子育て支援の総合的な推進＜子育て支援＞	●				3,948,780	10.4
2　未来を拓く学校教育の充実＜学校教育＞	●				1,751,295	4.6
3　多様な学びを支援する生涯学習の充実＜生涯学習＞	●				303,825	0.8
4　健やかで生きがいのある健康長寿のまちづくり＜健康・長寿＞		●			1,611,213	4.3
5　持続可能な地域医療体制の充実＜医療・保険＞		●			3,294,433	8.7
6　地域ぐるみによる消防・救急体制の充実＜消防・救急＞		●			384,031	1.0
7　災害に強く安全・安心に暮らせるまちづくり＜防災＞		●			356,533	0.9
8　防犯・交通安全対策の推進＜防犯・交通安全＞		●			21,650	0.1
9　快適な都市空間の形成＜土地利用＞				●	285,259	0.8
10　安全でうるおいのある住環境の形成＜住環境＞				●	535,856	1.4
11　高速道路網と安全な生活道路網の整備加速化＜道路＞				●	1,159,039	3.1
12　便利で持続可能な公共交通の実現＜公共交通＞		●		●	496,868	1.3
13　きれいな水を循環させる上下水道の整備＜上下水道＞		●		●	1,663,501	4.4
14　誰ひとり置き去りにしない、支え合い助け合う地域福祉の推進＜地域福祉＞		●			1,043,024	2.8
15　地域の中で共に生きる障害者福祉の推進＜障害者福祉＞		●			2,354,516	6.2
16　市民参画・共創による地域づくり＜地域振興＞	●	●		●	369,383	1.0
17　一人ひとりの人権と多様性を尊重するまち＜人権・男女共同・多文化共生＞		●			13,660	0.0
18　地域の雇用・経済を担う商工業の振興＜商工業・雇用＞	●		●		373,748	1.0
19　持続可能な農林業の推進＜農林業＞	●		●		980,728	2.6
20　つくり育てる漁業と「海業」の推進＜漁業・海業＞	●		●		53,814	0.1
21　滞在型観光・スポーツ観光の促進＜観光＞			●		427,915	1.1
22　歴史文化・文化芸術を活かしたまちづくりの推進＜芸術・文化＞				●	94,552	0.3
23　次世代への美しい自然環境の継承＜自然環境＞				●	44,374	0.1
24　脱炭素型社会の構築と気候変動への適応＜脱炭素＞				●	119,494	0.3
25　ごみの削減と再資源化の推進＜廃棄物・循環型社会＞				●	2,106,082	5.6
26　未来都市の実現に向けた情報基盤の利活用＜情報＞				●	645,121	1.7
27　行財政改革大綱（効率的・効果的な行財政運営）＜行財政＞			●	●	13,391,306	35.4
					37,830,000	100.0