

令和 5 年度

病院事業会計予算書

京都府京丹後市

目 次

令和5年度京丹後市病院事業会計予算	4
令和5年度京丹後市病院事業会計予算実施計画	8
令和5年度京丹後市病院事業予定キャッシュ・フロー計算書	12
給与費明細書	14
債務負担行為に関する調書	30
令和5年度京丹後市病院事業予定貸借対照表	32
令和5年度京丹後市病院事業重要な会計方針及び財務諸表注記	34
令和4年度京丹後市病院事業予定損益計算書	37
令和4年度京丹後市病院事業予定貸借対照表	38
令和4年度京丹後市病院事業重要な会計方針及び財務諸表注記	40
令和5年度京丹後市病院事業会計予算説明書	44

令和5年度京丹後市病院事業会計予算

(総 則)

第1条 令和5年度京丹後市病院事業会計の予算は、次に定めるところによる。

(業務の予定量)

第2条 業務の予定量は、次のとおりとする。

1 弥栄病院事業

(1) 病 床 数

一般病床	199床
------	------

(2) 年間延患者数

入 院

一般病床	50,142人
------	---------

外 来

99,630人

(3) 1日平均患者数

入 院

一般病床	137人
------	------

外 来

410人

(4) 訪問看護事業年間延利用者数

12,685人

(5) 建設改良事業

1. 建物設備整備費

4,200千円

2. 器械及び備品購入費

198,500千円

3. 車両購入費

1,600千円

4. リース債務支払額

2,485千円

2 久美浜病院事業

(1) 病 床 数

一般病床	110床
------	------

療養病床 (医療保険適用)	60床
---------------	-----

合 計	170床
-----	------

(2) 年間延患者数

入 院 (歯科を含む)

一般病床	35,502人
------	---------

療養病床 (医療保険適用)	18,666人
---------------	---------

合 計	54,168人
-----	---------

外 来 (歯科を含む)	77,517人
-------------	---------

(3) 1日平均患者数

入 院 (歯科を含む)

一般病床	97人
------	-----

療養病床 (医療保険適用)	51人
---------------	-----

合 計	148人
-----	------

外 来 (歯科を含む)	319人
-------------	------

(4) 訪問看護事業年間延利用者数

9,446人

(5) 通所リハビリテーション事業年間延利用者数

3,231人

(6) 建設改良事業

1. 建物設備整備費	4,200千円
2. 器械及び備品購入費	110,000千円

(収益的収入及び支出)

第3条 収益的収入及び支出の予定額は、次のとおりと定める。なお、医業費用中経費53,116千円の財源にあてるため、企業債37,600千円を借り入れる。

収 入	
第1款 弥栄病院事業収益	4,124,000千円
第1項 医業収益	3,459,768千円
第2項 医業外収益	514,800千円
第3項 訪問看護事業収益	143,864千円
第5項 特別利益	5,568千円
第2款 久美浜病院事業収益	3,332,000千円
第1項 医業収益	2,798,626千円
第2項 医業外収益	355,721千円
第3項 訪問看護事業収益	93,924千円
第4項 通所リハビリテーション事業収益	45,761千円
第5項 特別利益	37,968千円
合 計	7,456,000千円
支 出	
第1款 弥栄病院事業費用	4,430,000千円
第1項 医業費用	4,225,111千円
第2項 医業外費用	77,443千円
第3項 訪問看護事業費用	115,646千円
第5項 特別損失	1,800千円
第6項 予備費	10,000千円
第2款 久美浜病院事業費用	3,323,000千円
第1項 医業費用	3,180,661千円
第2項 医業外費用	28,229千円
第3項 訪問看護事業費用	68,186千円
第4項 通所リハビリテーション事業費用	34,124千円
第5項 特別損失	1,800千円
第6項 予備費	10,000千円
合 計	7,753,000千円

(資本的収入及び支出)

第4条 資本的収入及び支出の予定額は、次のとおりと定める。(資本的収入額が資本的支出額に対し不足する額196,709千円は損益勘定留保資金等で補てんするものとする。)

収 入	
第1款 弥栄病院資本的収入	382,603千円
第1項 企業債	199,700千円
第5項 他会計負担金	176,313千円
第6項 補助金	5,390千円
第9項 長期貸付金返還金	1,200千円
第2款 久美浜病院資本的収入	322,609千円
第1項 企業債	111,400千円

第5項	他会計負担金	167,259千円
第6項	補助金	42,750千円
第9項	長期貸付金返還金	1,200千円
合	計	705,212千円
支	出	
第1款	弥栄病院資本的支出	522,462千円
第1項	建設改良費	206,785千円
第2項	企業債償還金	296,077千円
第5項	長期貸付金	9,600千円
第6項	予備費	10,000千円
第2款	久美浜病院資本的支出	379,459千円
第1項	建設改良費	114,200千円
第2項	企業債償還金	245,659千円
第5項	長期貸付金	9,600千円
第6項	予備費	10,000千円
合	計	901,921千円

(企業債)

第5条 起債の目的、限度額、起債の方法、利率及び償還の方法は、次のとおりと定める。

(単位：千円)

起債の目的	限度額	起債の方法	利率	償還の方法
弥栄病院施設設備整備事業	4,200	証書借入 又は 証券発行 (ただし、証券発行の方法による場合においては、発行価格は額面金額100円につき98円50銭以上とする。)	5.0%以内 (ただし、利率見直し方式で借入れる資金について、利率の見直しを行った後においては、当該見直し後の利率)	政府資金については、その融資条件により、銀行その他の場合には、その債権者と協定するものとする。ただし、市財政の都合により据置期間及び償還期限を短縮し、若しくは繰上償還又は低利に借換えすることができる。
弥栄病院医療器械等整備事業	193,100			
弥栄病院過疎地域持続的発展特別事業	20,000			
久美浜病院施設設備整備事業	4,200			
久美浜病院医療器械等整備事業	107,200			
久美浜病院過疎地域持続的発展特別事業	20,000			
合計	348,700			

(一時借入金)

第6条 一時借入金の限度額は、2,700,000千円と定める。

(予定支出の各項の経費の金額の流用)

第7条 予定支出の各項の経費の金額を流用することができる場合は、次のとおりと定める。

(1) 各項に計上した給与費に係る予算額に過不足を生じた場合における同一款内でのこれらの経費の各項の間の流用

(議会の議決を経なければ流用することのできない経費)

第8条 次に掲げる経費については、その経費の金額を、それ以外の経費の金額に流用し、又はそれ以外の経費をその経費の金額に流用する場合は、議会の議決を経なければならぬ

い。

1 弥栄病院事業	
(1) 職員給与費	2,584,684千円
(2) 交際費	1,000千円
2 久美浜病院事業	
(1) 職員給与費	2,051,333千円
(2) 交際費	1,000千円

(たな卸資産購入限度額)

第9条 たな卸資産の購入限度額は、次のとおりと定める。

1 弥栄病院事業	699,960千円
2 久美浜病院事業	372,957千円

(重要な資産の取得及び処分)

第10条 重要な資産の取得は、次のとおりとする。

- 1 弥栄病院事業
取得する資産

種類	名称	数量
器械及び備品	MRI装置	一式

令和5年2月27日提出

京丹後市長 中山 泰

令和5年度京丹後市病院事業会計予算実施計画
収益的収入及び支出

収 入

(単位：千円)

款	項	目	予 定 額	備 考	
1 弥栄病院 事業収益	1 医業収益		4,124,000		
		1 入院収益	3,459,768		
		2 外来収益	1,969,080		
		3 他会計負担金	1,066,041		
		4 その他医業収益	231,897		
	2 医業外収益			192,750	
		1 受取利息配当金		514,800	
		3 補助金		5	
		4 負担金交付金		32,727	
		5 患者外給食収益		287,932	
		6 長期前受金戻入		1,760	
		7 その他医業外収益		177,418	
	3 訪問看護事業収益			14,958	
		1 訪問看護療養費収益		143,864	
		2 利用料収益		129,487	
	5 特別利益			14,377	
		3 長期前受金戻入		5,568	
4 その他特別利益			2,743		
			2,825		
2 久美浜病院 事業収益			3,332,000		
	1 医業収益		2,798,626		
		1 入院収益		1,716,466	
		2 外来収益		778,960	
		3 他会計負担金		216,930	
		4 その他医業収益		86,270	
	2 医業外収益			355,721	
		1 受取利息配当金		2	
		3 補助金		12,160	
		4 負担金交付金		234,193	
		5 患者外給食収益		80	
		6 長期前受金戻入		75,758	
		7 その他医業外収益		33,528	
	3 訪問看護事業収益			93,924	
		1 訪問看護療養費収益		86,754	
		2 利用料収益		7,170	
	4 通所リハビリテー ション事業収益			45,761	
		1 通所リハビリテー ション療養費収益		39,095	
		2 利用料収益		6,666	
	5 特別利益			37,968	
		3 長期前受金戻入		34,622	
4 その他特別利益			3,346		
合 計			7,456,000		

支 出

(単位：千円)

款	項	目	予 定 額	備 考
1 弥栄病院 事業費用			4,430,000	
	1 医業費用		4,225,111	
		1 給与費	2,477,399	
		2 材料費	698,000	
		3 経費	628,372	
		4 減価償却費	392,340	
		5 資産減耗費	15,000	
		6 研究研修費	14,000	
	2 医業外費用		77,443	
		1 支払利息及び企業債取扱諸費	32,870	
		2 長期前払消費税償却	29,313	
		3 患者外給食材料費	1,760	
		4 消費税及び地方消費税	13,000	
		5 雑損失	500	
	3 訪問看護事業費用		115,646	
		1 給与費	107,285	
		2 材料費	200	
		3 経費	7,861	
		6 研究研修費	300	
	5 特別損失		1,800	
		5 その他特別損失	1,800	
6 予備費		10,000		
	1 予備費	10,000		
2 久美浜病院 事業費用			3,323,000	
	1 医業費用		3,180,661	
		1 給与費	1,956,358	
		2 材料費	370,383	
		3 経費	673,357	
		4 減価償却費	164,104	
		5 資産減耗費	1,500	
		6 研究研修費	14,959	
	2 医業外費用		28,229	
		1 支払利息及び企業債取扱諸費	10,397	
		2 長期前払消費税償却	9,502	
		3 患者外給食材料費	330	
		4 消費税及び地方消費税	7,500	
		5 雑損失	500	
	3 訪問看護事業費用		68,186	
		1 給与費	65,233	
		2 材料費	132	

(単位：千円)

款	項	目	予 定 額	備 考	
		3 経費	2,637		
		6 研究研修費	184		
	4 通所リハビリテーション事業費用			34,124	
		1 給与費	29,742		
		2 材料費	2,112		
		3 経費	2,176		
		6 研究研修費	94		
	5 特別損失			1,800	
		1 その他特別損失	1,800		
	6 予備費			10,000	
		1 予備費	10,000		
合 計			7,753,000		

資本的収入及び支出

収 入

(単位：千円)

款	項	目	予 定 額	備 考	
1 弥栄病院 資本的収入			382,603		
	1 企業債		199,700		
		1 企業債	199,700		
	5 他会計負担金		176,313		
		1 他会計負担金	176,313		
	6 補助金		5,390		
		3 国保会計補助金	5,390		
9 長期貸付金返還金		1,200			
	1 一般貸付金返還金	1,200			
2 久美浜病院 資本的収入			322,609		
	1 企業債		111,400		
		1 企業債	111,400		
	5 他会計負担金		167,259		
		1 他会計負担金	167,259		
	6 補助金		42,750		
		3 国保会計補助金	42,750		
9 長期貸付金返還金		1,200			
	1 一般貸付金返還金	1,200			
合 計			705,212		

支 出

(単位：千円)

款	項	目	予 定 額	備 考	
1 弥栄病院 資本の支出			522,462		
	1 建設改良費		206,785		
		2 建物設備整備費	4,200		
		4 器械及び備品購入費	198,500		
		5 車両購入費	1,600		
		6 リース債務支払額	2,485		
	2 企業債償還金		296,077		
		1 企業債償還金	296,077		
	5 長期貸付金		9,600		
		1 一般貸付金	9,600		
	6 予備費		10,000		
		1 予備費	10,000		
	2 久美浜病院 資本の支出			379,459	
1 建設改良費			114,200		
		2 建物設備整備費	4,200		
		4 器械及び備品購入費	110,000		
2 企業債償還金			245,659		
		1 企業債償還金	245,659		
5 長期貸付金			9,600		
		1 一般貸付金	9,600		
6 予備費			10,000		
		1 予備費	10,000		
合 計			901,921		

令和5年度京丹後市病院事業予定キャッシュ・フロー計算書
(令和5年4月1日から令和6年3月31日まで)

(単位：千円)

I 業務活動によるキャッシュ・フロー

1	当年度純利益 (△は損失)	△297,000
2	減価償却費	556,444
3	固定資産除去費	16,500
4	貸倒引当金の増減額 (△は減少)	2,000
5	賞与引当金の増減額 (△は減少)	3,468
6	法定福利費引当金の増減額 (△は減少)	849
7	長期前受金戻入額等 (△)	△301,042
8	長期貸付金返還免除	3,600
9	受取利息・配当金 (△)	△7
10	支払利息及び企業債取扱諸費	43,267
11	リース資産移行処理に伴う損益 (△は益)	0
12	固定資産売却益(損) (△は益)	0
13	未収金の増減額 (△は増加)	0
14	未払金の増減額 (△は減少)	0
15	たな卸資産の増減額 (△は増加)	0
16	前払費用の増減額 (△は増加)	0
17	前払金の増減額 (△は増加)	0
18	前受金の増減額 (△は減少)	0
19	預り金の増減額 (△は減少)	0
20	その他流動資産の増減額 (△は増加)	0
21	長期前払消費税の増減額 (△は増加)	6,590
22	その他流動負債の増減額 (△は減少)	0
	小計	34,669
23	利息及び配当金の受取額	7
24	利息の支払額 (△)	△43,267
	業務活動によるキャッシュ・フロー	△8,591

II 投資活動によるキャッシュ・フロー

1	有形固定資産の取得による支出	△306,275
2	有形固定資産の売却による収入	0
3	無形固定資産の取得による支出	0
4	無形固定資産の売却による収入	0
5	補助金等による収入	48,140
6	補助金の返還	0
7	補償金による収入	0
8	寄附金による収入	0
9	負担金による収入	0
10	一般会計繰入金による収入	343,572
11	長期貸付金による支出	△19,200
12	長期貸付金の回収による収入	2,400
	投資活動によるキャッシュ・フロー	68,637

(単位：千円)

Ⅲ 財務活動によるキャッシュ・フロー	
1 一時借入金の借入による収入	670,000
2 一時借入金の返済による支出	△750,000
3 建設改良に係る企業債による収入	311,100
4 建設改良に係る企業債の償還による支出	△518,629
5 その他の企業債による収入	37,600
6 その他の企業債の償還による支出	△23,107
7 リース債務の支払いによる支出	△2,485
8 他会計等からの出資による収入	0
財務活動によるキャッシュ・フロー	<u>△275,521</u>
Ⅳ 資金に係る換算差額	0
Ⅴ 資金増減額 (△は減少)	△215,475
Ⅵ 資金期首残高	<u>380,811</u>
Ⅶ 資金期末残高	165,336

給与費明細書

1 総括（損益勘定支弁職員）

区 分		職 員 数	給 与 費				法定福利費	合 計	
			一 般 職	報 酬	給 料	手 当			計
本 年 度	病院事業	弥栄病院	201人 (92人)	623,280	801,925	737,517	2,162,722	314,677	2,477,399
		久美浜病院	148人 (132人)	339,103	648,697	701,464	1,689,264	267,094	1,956,358
	訪問看護	弥栄病院	12人 (3人)	7,000	48,394	34,881	90,275	17,010	107,285
		久美浜病院	5人 (3人)	8,430	25,581	21,133	55,144	10,089	65,233
	通所リハ	弥栄病院							
		久美浜病院	1人 (7人)	16,050	4,512	5,833	26,395	3,347	29,742
	合 計	弥栄病院	213人 (95人)	630,280	850,319	772,398	2,252,997	331,687	2,584,684
		久美浜病院	154人 (142人)	363,583	678,790	728,430	1,770,803	280,530	2,051,333
前 年 度	病院事業	弥栄病院	197人 (85人)	595,631	766,405	712,071	2,074,107	294,015	2,368,122
		久美浜病院	146人 (115人)	313,917	620,628	668,205	1,602,750	251,694	1,854,444
	訪問看護	弥栄病院	13人 (2人)	4,000	52,105	34,923	91,028	17,527	108,555
		久美浜病院	5人 (2人)	5,730	20,731	17,502	43,963	8,587	52,550
	通所リハ	弥栄病院							
		久美浜病院	1人 (9人)	20,130	4,332	7,196	31,658	5,393	37,051
	合 計	弥栄病院	210人 (87人)	599,631	818,510	746,994	2,165,135	311,542	2,476,677
		久美浜病院	152人 (126人)	339,777	645,691	692,903	1,678,371	265,674	1,944,045
比 較	病院事業	弥栄病院	4人 (7人)	27,649	35,520	25,446	88,615	20,662	109,277
		久美浜病院	2人 (17人)	25,186	28,069	33,259	86,514	15,400	101,914
	訪問看護	弥栄病院	△1人	3,000	△3,711	△42	△753	△517	△1,270
		久美浜病院	0人	2,700	4,850	3,631	11,181	1,502	12,683
	通所リハ	弥栄病院							
		久美浜病院	0人	△4,080	180	△1,363	△5,263	△2,046	△7,309
	合 計	弥栄病院	3人 (8人)	30,649	31,809	25,404	87,862	20,145	108,007
		久美浜病院	2人 (16人)	23,806	33,099	35,527	92,432	14,856	107,288

※（ ）内は短時間勤務職員（外書き）

		区 分	初 任 給 調 整 手 当	扶 養 手 当	住 居 手 当	通 勤 手 当	単 身 赴 任 手 当	特 殊 勤 務 手 当	時 間 外 ・ 休 日 勤 務 手 当	
手 年 度 当 の 内 訳	本 年 度	病 院 事 業	弥栄病院	69,099	17,712	6,600	15,268	0	111,954	35,470
			久美浜病院	63,156	14,341	5,392	12,457	1,824	126,992	37,217
	訪 問 看 護	弥栄病院	0	1,338	0	1,116	0	1,097	2,506	
			久美浜病院	0	900	0	598	0	483	4,854
	通 所 リ ハ	弥栄病院	/	/	/	/	/	/	/	
			久美浜病院	0	0	0	80	0	0	100
	合 計	弥栄病院	69,099	19,050	6,600	16,384	0	113,051	37,976	
			久美浜病院	63,156	15,241	5,392	13,135	1,824	127,475	42,171
	前 年 度	病 院 事 業	弥栄病院	37,227	17,763	5,389	14,720	0	103,138	33,021
			久美浜病院	67,555	16,278	4,665	12,863	1,368	108,699	39,478
		訪 問 看 護	弥栄病院	0	798	0	1,066	0	1,097	2,120
				久美浜病院	0	540	0	555	0	493
		通 所 リ ハ	弥栄病院	/	/	/	/	/	/	/
				久美浜病院	0	0	0	80	0	0
合 計	弥栄病院	37,227	18,561	5,389	15,786	0	104,235	35,141		
		久美浜病院	67,555	16,818	4,665	13,498	1,368	109,192	43,064	
比 較	病 院 事 業	弥栄病院	31,872	△51	1,211	548	0	8,816	2,449	
		久美浜病院	△4,399	△1,937	727	△406	456	18,293	△2,261	
	訪 問 看 護	弥栄病院	0	540	0	50	0	0	386	
			久美浜病院	0	360	0	43	0	△10	1,504
	通 所 リ ハ	弥栄病院	/	/	/	/	/	/	/	
			久美浜病院	0	0	0	0	0	0	△136
	合 計	弥栄病院	31,872	489	1,211	598	0	8,816	2,835	
			久美浜病院	△4,399	△1,577	727	△363	456	18,283	△893

(単位：千円)

夜間勤務手当	宿日直手当	管理職手当	管理職員特別勤務手当	期末手当	勤勉手当	児童手当	退職手当(負担金)	計
14,592	10,526	25,804	10	171,619	149,633	10,410	98,820	737,517
11,550	16,475	30,764	30	183,132	117,459	6,640	74,035	701,464
0	0	880	0	11,931	8,765	1,140	6,108	34,881
0	0	440	0	6,516	4,113	0	3,229	21,133
0	0	438	0	3,817	828	0	570	5,833
14,592	10,526	26,684	10	183,550	158,398	11,550	104,928	772,398
11,550	16,475	31,642	30	193,465	122,400	6,640	77,834	728,430
14,592	14,936	24,458	10	204,656	135,706	9,995	96,460	712,071
10,050	16,475	26,111	30	178,310	107,395	8,245	70,683	668,205
0	0	894	0	12,747	8,887	540	6,774	34,923
0	0	438	0	5,841	3,570	20	2,695	17,502
0	0	434	0	5,126	756	0	564	7,196
14,592	14,936	25,352	10	217,403	144,593	10,535	103,234	746,994
10,050	16,475	26,983	30	189,277	111,721	8,265	73,942	692,903
0	△4,410	1,346	0	△33,037	13,927	415	2,360	25,446
1,500	0	4,653	0	4,822	10,064	△1,605	3,352	33,259
0	0	△14	0	△816	△122	600	△666	△42
0	0	2	0	675	543	△20	534	3,631
0	0	4	0	△1,309	72	0	6	△1,363
0	△4,410	1,332	0	△33,853	13,805	1,015	1,694	25,404
1,500	0	4,659	0	4,188	10,679	△1,625	3,892	35,527

ア 会計年度任用職員以外の職員

区 分		職 員 数	給 与 費				法定福利費	合 計		
			一 般 職	報 酬	給 料	手 当			計	
本 年 度	病院 事業	弥栄病院	201人 (5人)	364,180	801,925	705,367	1,871,472	270,277	2,141,749	
		久美浜病院	144人 (8人)	65,820	631,641	632,384	1,329,845	216,770	1,546,615	
	訪問 看護	弥栄病院	12人	0	48,394	33,481	81,875	15,410	97,285	
		久美浜病院	5人 (1人)	0	25,581	19,668	45,249	8,634	53,883	
	通所 りハ	弥栄病院								
		久美浜病院	1人	0	4,512	3,010	7,522	1,456	8,978	
	合 計	弥栄病院	213人 (5人)	364,180	850,319	738,848	1,953,347	285,687	2,239,034	
		久美浜病院	150人 (9人)	65,820	661,734	655,062	1,382,616	226,860	1,609,476	
	前 年 度	病院 事業	弥栄病院	200人 (3人)	358,560	785,288	668,347	1,812,195	263,279	2,075,474
			久美浜病院	146人 (5人)	65,820	621,678	624,232	1,311,730	215,821	1,527,551
訪問 看護		弥栄病院	12人	0	46,316	30,308	76,624	14,482	91,106	
		久美浜病院	6人	0	24,970	18,842	43,812	8,709	52,521	
通所 りハ		弥栄病院								
		久美浜病院	1人	0	4,401	3,013	7,414	1,442	8,856	
合 計		弥栄病院	212人 (3人)	358,560	831,604	698,655	1,888,819	277,761	2,166,580	
		久美浜病院	153人 (5人)	65,820	651,049	646,087	1,362,956	225,972	1,588,928	
比 較		病院 事業	弥栄病院	1人 (2人)	5,620	16,637	37,020	59,277	6,998	66,275
			久美浜病院	△2人 (3人)	0	9,963	8,152	18,115	949	19,064
	訪問 看護	弥栄病院	0人	0	2,078	3,173	5,251	928	6,179	
		久美浜病院	△1人	0	611	826	1,437	△75	1,362	
	通所 りハ	弥栄病院								
		久美浜病院	0人	0	111	△3	108	14	122	
	合 計	弥栄病院	1人 (2人)	5,620	18,715	40,193	64,528	7,926	72,454	
		久美浜病院	△3人 (4人)	0	10,685	8,975	19,660	888	20,548	

※ () 内は短時間勤務職員 (外書き)

区 分		初任給調整手当	扶養手当	住居手当	通勤手当	単身赴任手当	特殊勤務手当	時間外・休日勤務手当		
手 年 度 当 の 内 訳	本 年 度	病院事業	弥栄病院	36,949	17,712	6,600	15,268	0	111,954	35,470
			久美浜病院	49,879	14,341	5,392	12,457	1,824	122,912	37,217
		訪問看護	弥栄病院	0	1,338	0	1,116	0	1,097	2,506
			久美浜病院	0	900	0	598	0	483	4,854
		通所リハ	弥栄病院	/	/	/	/	/	/	/
			久美浜病院	0	0	0	80	0	0	100
	合 計	弥栄病院	36,949	19,050	6,600	16,384	0	113,051	37,976	
		久美浜病院	49,879	15,241	5,392	13,135	1,824	123,395	42,171	
	前 年 度	病院事業	弥栄病院	31,827	17,852	5,393	15,202	0	111,954	34,090
			久美浜病院	55,422	15,582	6,573	13,078	2,280	122,912	38,003
		訪問看護	弥栄病院	0	1,278	0	1,008	0	1,097	1,922
			久美浜病院	0	900	0	598	0	483	3,850
通所リハ		弥栄病院	/	/	/	/	/	/	/	
		久美浜病院	0	0	0	80	0	0	273	
合 計	弥栄病院	31,827	19,130	5,393	16,210	0	113,051	36,012		
	久美浜病院	55,422	16,482	6,573	13,756	2,280	123,395	42,126		
比 較	病院事業	弥栄病院	5,122	△140	1,207	66	0	0	1,380	
		久美浜病院	△5,543	△1,241	△1,181	△621	△456	0	△786	
	訪問看護	弥栄病院	0	60	0	108	0	0	584	
		久美浜病院	0	0	0	0	0	0	1,004	
	通所リハ	弥栄病院	/	/	/	/	/	/	/	
		久美浜病院	0	0	0	0	0	0	△173	
合 計	弥栄病院	5,122	△80	1,207	174	0	0	1,964		
	久美浜病院	△5,543	△1,241	△1,181	△621	△456	0	45		

(単位：千円)

夜間勤務手当	宿日直手当	管理職手当	管理職員特別勤務手当	期末手当	勤勉手当	児童手当	退職手当(負担金)	計
14,592	10,526	25,804	10	171,619	149,633	10,410	98,820	705,367
11,550	16,475	30,764	30	131,409	117,459	6,640	74,035	632,384
0	0	880	0	10,531	8,765	1,140	6,108	33,481
0	0	440	0	5,051	4,113	0	3,229	19,668
/	/	/	/	/	/	/	/	/
0	0	438	0	994	828	0	570	3,010
14,592	10,526	26,684	10	182,150	158,398	11,550	104,928	738,848
11,550	16,475	31,642	30	137,454	122,400	6,640	77,834	655,062
14,592	10,526	25,243	10	154,352	140,178	9,675	97,453	668,347
11,550	16,475	29,032	30	120,961	112,053	7,455	72,826	624,232
0	0	875	0	9,255	7,971	940	5,962	30,308
0	0	439	0	5,026	4,332	0	3,214	18,842
/	/	/	/	/	/	/	/	/
0	0	436	0	890	767	0	567	3,013
14,592	10,526	26,118	10	163,607	148,149	10,615	103,415	698,655
11,550	16,475	29,907	30	126,877	117,152	7,455	76,607	646,087
0	0	561	0	17,267	9,455	735	1,367	37,020
0	0	1,732	0	10,448	5,406	△815	1,209	8,152
0	0	5	0	1,276	794	200	146	3,173
0	0	1	0	25	△219	0	15	826
/	/	/	/	/	/	/	/	/
0	0	2	0	104	61	0	3	△3
0	0	566	0	18,543	10,249	935	1,513	40,193
0	0	1,735	0	10,577	5,248	△815	1,227	8,975

イ 会計年度任用職員

区 分		職 員 数	給 与 費				法定福利費	合 計	
			一 般 職	報 酬	給 料	手 当			計
本 年 度	病院事業	弥栄病院	0人 (87人)	259,100	0	32,150	291,250	44,400	335,650
		久美浜病院	4人 (124人)	273,283	17,056	69,080	359,419	50,324	409,743
	訪問看護	弥栄病院	(3人)	7,000	0	1,400	8,400	1,600	10,000
		久美浜病院	(3人)	8,430	0	1,465	9,895	1,455	11,350
	通所リハ	弥栄病院							
		久美浜病院	(7人)	16,050	0	2,823	18,873	1,891	20,764
	合 計	弥栄病院	0人 (90人)	266,100	0	33,550	299,650	46,000	345,650
		久美浜病院	4人 (134人)	297,763	17,056	73,368	388,187	53,670	441,857
前 年 度	病院事業	弥栄病院	1人 (90人)	257,000	4,800	42,050	303,850	39,627	343,477
		久美浜病院	5人 (117人)	225,140	19,056	65,540	309,736	42,432	352,168
	訪問看護	弥栄病院	(3人)	6,800	0	1,300	8,100	943	9,043
		久美浜病院	(2人)	5,931	0	975	6,906	1,051	7,957
	通所リハ	弥栄病院							
		久美浜病院	(7人)	15,754	0	3,089	18,843	3,216	22,059
	合 計	弥栄病院	1人 (93人)	263,800	4,800	43,350	311,950	40,570	352,520
		久美浜病院	5人 (126人)	246,825	19,056	69,604	335,485	46,699	382,184
比 較	病院事業	弥栄病院	△1人 (△3人)	2,100	△4,800	△9,900	△12,600	4,773	△7,827
		久美浜病院	△1人 (7人)	48,143	△2,000	3,540	49,683	7,892	57,575
	訪問看護	弥栄病院	0人	200	0	100	300	657	957
		久美浜病院	1人	2,499	0	490	2,989	404	3,393
	通所リハ	弥栄病院							
		久美浜病院	0人	296	0	△266	30	△1,325	△1,295
	合 計	弥栄病院	△1人 (△3人)	2,300	△4,800	△9,800	△12,300	5,430	△6,870
		久美浜病院	△1人 (8人)	50,938	△2,000	3,764	52,702	6,971	59,673

※ () 内は短時間勤務職員 (外書き)

手 当 の 内 訳 較	区 分		初任給調整手当	扶養手当	住居手当	通勤手当	単身赴任手当	特殊勤務手当	時間外・休日勤務手当
	本 年 度	病院事業	弥栄病院	32,150					0
久美浜病院			13,277					4,080	
訪問看護		弥栄病院	0					0	
		久美浜病院	0					0	
通所リハ		弥栄病院							
		久美浜病院	0					0	
合 計		弥栄病院	32,150						
		久美浜病院	13,277					4,080	
前 年 度	病院事業	弥栄病院	7,770					1,050	
		久美浜病院	18,000					720	
	訪問看護	弥栄病院	0					0	
		久美浜病院	0					0	
	通所リハ	弥栄病院							
		久美浜病院	0					0	
	合 計	弥栄病院	7,770					1,050	
		久美浜病院	18,000					720	
比 較	病院事業	弥栄病院	24,380					△1,050	
		久美浜病院	△4,723					3,360	
	訪問看護	弥栄病院	0					0	
		久美浜病院	0					0	
	通所リハ	弥栄病院							
		久美浜病院	0					0	
	合 計	弥栄病院	24,380					△1,050	
		久美浜病院	△4,723					3,360	

(単位：千円)

夜間勤務手当	宿日直手当	管理職手当	管理職員特別勤務手当	期末手当	勤勉手当	児童手当	退職手当(負担金)	計
	0			0				32,150
	0			51,723				69,080
	0			1,400				1,400
	0			1,465				1,465
	0			2,823				2,823
	0			1,400				33,550
	0			56,011				73,368
	4,410			31,730				44,960
	0			44,016				62,736
	0			820				820
	0			1,050				1,050
	0			4,112				4,112
	4,410			32,550				45,780
	0			49,178				67,898
	△4,410			△31,730				△12,810
	0			7,707				6,344
	0			580				580
	0			415				415
	0			△1,289				△1,289
	△4,410			△31,150				△12,230
	0			6,833				5,470

2 給料及び手当等の増減額の明細

(単位：千円)

区 分	増減額	増減事由別内訳	説 明	備考
給 料	64,908	給与改定に伴う増減分		
		昇給に伴う増加分	35,507	
		その他の増減分	29,401	退職、採用、育休、異動等による増減分
手 当 等	60,931	制度改正に伴う増減分	33,198	期末手当の増 再任用以外職員 0.10月 再任用職員 0.05月
		その他の増減分	27,733	退職、採用、育休、異動等による増減分

3 給料及び手当等の状況

(1) 職員1人当たり給与

(単位：円)

区 分		全職員	医 師	看護師	准看護師	技 術	事 務
令和5年1月1日 現在	平均給料月額	331,355	562,910	311,408	331,023	297,526	320,826
	平均給与月額	487,962	1,424,796	410,281	450,552	362,767	387,883
	平均年齢	45.0歳	51.1歳	44.0歳	52.7歳	42.4歳	52.0歳
令和4年1月1日 現在	平均給料月額	327,072	557,539	303,112	316,206	300,477	322,293
	平均給与月額	476,131	1,379,501	393,920	403,048	366,356	382,624
	平均年齢	45.2歳	50.4歳	44.2歳	50.4歳	43.1歳	50.5歳

(2) 初任給

(単位：円)

区分	医 師	助産師	看護師	准看護師	技 術	事 務	一般会計の制度
							行政職
高 校 卒				169,900	155,100	154,600	154,600
短 大 卒			197,000		170,500	167,100	167,100
短大3卒		204,900	204,900		181,100		
大 学 卒	253,600	216,000	213,200		191,500	185,200	185,200

准看護師の初任給は、准看護師養成所卒の金額

(令和5年4月1日現在)

(3) 級別職員数

区 分	級 別	医 師		看 護 師		准 看 護 師		技 術		事 務	
		職員数 (人)	構成比 (%)	職員数 (人)	構成比 (%)	職員数 (人)	構成比 (%)	職員数 (人)	構成比 (%)	職員数 (人)	構成比 (%)
令和5年 1月1日現在	1級	3	9.7	0	0.0	0	0.0	5	6.1	0	0.0
	2級	14	45.2	51	25.0	0 (1)	0.0 (100.0)	5	6.1	0	0.0
	3級	11	35.5	125 (6)	61.3 (100.0)	14	100.0	16	19.5	7 (2)	43.7 (66.7)
	4級	1	3.2	22	10.8			45	54.9	4	25.0
	5級	2	6.4	6	2.9			11	13.4	3 (1)	18.8
	6級									2	12.5
	計	31	100.0	204 (6)	100.0 (100.0)	14 (1)	100.0 (100.0)	82	100.0	16 (3)	100.0 (66.7)
令和4年 1月1日現在	1級	2	6.3	0	0.0	0	0.0	2	2.5	0	0.0
	2級	17	53.1	52	26.0	1 (1)	5.0 (100.0)	6	7.6	0	0.0
	3級	11	34.4	120 (7)	60.0 (100.0)	19	95.0	18	22.8	7 (2)	43.8 (100.0)
	4級	1	3.1	22	11.0			42	53.2	5	31.3
	5級	1	3.1	6	3.0			11	13.9	2	12.5
	6級									2	12.4
	計	32	100.0	200 (7)	100.0 (100.0)	20 (1)	100.0 (100.0)	79	100.0	16 (2)	100.0 (100.0)

※ () 内は再任用短時間勤務職員 (外書き)

(級別の標準的な職務内容)

級	医師職	看護師職	医療技術職	事務職
1級	(1) 医療業務を行う医師の職務	(1) 准看護師の職務	(1) 管理栄養士、栄養士、診療放射線技師、臨床検査技師、臨床工学技士、理学療法士、作業療法士、言語聴覚士、視能訓練士、歯科衛生士及び歯科技工士（以下「管理栄養士等」という。）の職務	(1) 定型的な業務を行う職務
2級	(1) 病院の診療科部長の職務 (2) 相当高度の知識経験に基づき困難な医療業務を行う職務	(1) 看護師及び助産師の職務 (2) 困難な業務を行う准看護師の職務	(1) 薬剤師の職務 (2) 困難な業務を行う管理栄養士等の職務	(1) 相当高度の知識又は経験を必要とする業務を行う職務
3級	(1) 病院の副院長の職務 (2) 高度の知識経験に基づき困難な医療業務を行う職務	(1) 主任の職務 (2) 困難な業務を行う看護師及び助産師の職務 (3) 相当高度の知識経験に基づき困難な業務を行う准看護師の職務	(1) 主任の業務 (2) 相当高度の知識経験に基づき困難な業務を行う薬剤師及び管理栄養士等の職務	(1) 主任の職務 (2) 高度の知識又は経験を必要とする業務を行う職務
4級	(1) 病院の病院長の職務 (2) 極めて高度の知識経験に基づき特に困難な医療業務を行う職務	(1) 看護師長の職務	(1) 困難な業務を行う主任の職務 (2) 特に高度の知識経験に基づき困難な業務を行う薬剤師及び管理栄養士等の職務	(1) 課長補佐の職務 (2) 係長の職務 (3) 特に高度の知識又は経験を必要とする業務を行う職務
5級	(1) 病院の特に重要な業務を行う病院長の職務	(1) 看護部長の職務	(1) 薬剤師長の職務 (2) 技師長の職務	(1) 課長の職務 (2) 困難な業務を行う職務
6級				(1) 次長の職務 (2) 重要な業務を行う職務
7級				(1) 部長の職務 (2) 特に重要な業務を行う職務

(令和5年1月1日現在)

(4) 特殊勤務手当

区 分	全職種	医 師	看護師	准看護師	技 術	事 務
給料総額に対する比率 (%)	15.64	71.51	6.20	14.98	0.97	0.00
支給対象職員の比率 (%) (令和5年1月1日現在)	68.91	100.00	81.90	86.67	36.59	0.00
代表的な特殊勤務手当の名称	放射線取扱手当、夜間看護等手当、感染症患者治療看護等業務手当、医師業務手当、緊急医療業務手当、医師派遣手当、小児救急対応手当					

(5) 期末手当・勤勉手当

区 分	支給期別支給率		支給率計 (月分)	職制上の段階、職務の 級等による加算措置	備 考
	6月(月分)	12月(月分)			
本 年 度	2.200 (1.150)	2.200 (1.150)	4.400 (2.300)	有	
前 年 度	2.150 (1.125)	2.150 (1.125)	4.300 (2.250)	有	
一般会計の制度	2.200 (1.150)	2.200 (1.150)	4.400 (2.300)	有	

※ () 内は再任用職員

(6) その他の手当

区 分	一般会計の制度との異同	差異の内容
扶養手当	同一	
住居手当	同一	
通勤手当	同一	

債務負担行為に関する調書

事 項	限 度 額	前年度末までの支払 義務発生（見込）額	
		期 間	金 額
久美浜病院SPD業務	446,710	令和4年度	161,200
長寿・地域疫学講座共同研究	96,000	令和4年度	36,000
弥栄病院SPD業務	664,100	—	—

(単位：千円)

当該年度以降の支払 義務発生予定額		左の財源内訳		
期 間	金 額	企業債	国府補助金等	損益勘定 留保資金
令和5年度から 令和6年度まで	285,510	0	0	285,510
令和5年度から 令和6年度まで	60,000	0	30,000	30,000
令和5年度から 令和7年度まで	664,100	0	0	664,100

令和5年度京丹後市病院事業予定貸借対照表
(令和6年3月31日)

(単位:千円)

資産の部

1	固定資産			
(1)	有形固定資産			
イ	土地		511,889	
ロ	建物	10,232,808		
	減価償却累計額	△5,216,316	5,016,492	
ハ	構築物	601,647		
	減価償却累計額	△397,128	204,519	
ニ	器械備品	5,415,490		
	減価償却累計額	△4,116,626	1,298,864	
ホ	車両	65,844		
	減価償却累計額	△56,149	9,695	
ヘ	リース資産	57,605		
	減価償却累計額	△52,043	5,562	
ト	その他有形固定資産	0	0	
チ	建設仮勘定		7,638	
	有形固定資産合計			7,054,659
(2)	無形固定資産			
イ	電話加入権		523	
ロ	ソフトウェア		0	
ハ	その他無形固定資産		846	
	無形固定資産合計			1,369
(3)	投資その他の資産			
イ	長期貸付金		69,920	
ロ	長期前払消費税		364,567	
	投資合計			434,487
	固定資産合計			7,490,515
2	流動資産			
(1)	現金・預金			165,336
(2)	未収金		845,229	
	貸倒引当金		△40,792	804,437
(3)	貯蔵品			29,464
(4)	その他流動資産			91
	流動資産合計			999,328
	資産合計			8,489,843

(単位:千円)

負債の部

3	固定負債			
(1)	企業債			
イ	建設改良費等の財源に 充てるための企業債	5,749,284		
ロ	その他の企業債	173,874		
	企業債合計		5,923,158	
(2)	リース債務		1,055	
	固定負債合計			5,924,213
4	流動負債			
(1)	一時借入金		670,000	
(2)	企業債			
イ	建設改良費等の財源に 充てるための企業債	556,638		
ロ	その他の企業債	21,197		
	企業債合計		577,835	
(3)	リース債務		1,808	
(4)	未払金		244,908	
(5)	引当金			
イ	賞与引当金	199,734		
ロ	法定福利引当金	38,239		
	引当金合計		237,973	
(6)	その他流動負債		16,366	
	流動負債合計			1,748,890
5	繰延収益			
(1)	長期前受金			
イ	受贈財産評価額	66,031		
ロ	寄附金	21,210		
ハ	他会計負担金	3,473,271		
ニ	補助金	1,672,715		
	長期前受金合計		5,233,227	
(2)	長期前受金収益化累計額			
イ	受贈財産評価額	△55,645		
ロ	寄附金	△2,173		
ハ	他会計負担金	△2,843,647		
ニ	補助金	△1,132,480		
	収益化累計額合計		△4,033,945	
	繰延収益合計			1,199,282
	負債合計			8,872,385

資本の部

6	資本金			
(1)	資本金			
イ	固有資本金		28,065	
ロ	出資金		1,023,861	
ハ	組入資本金		397,421	
	資本金合計			1,449,347
7	剰余金			
(1)	資本剰余金			
イ	受贈財産評価額	51,060		
ロ	寄附金	8,075		
ハ	他会計負担金	1,816,541		
ニ	補助金	393,358		
ホ	その他資本剰余金	163,483		
	資本剰余金合計		2,432,517	
(2)	欠損金			
イ	減債積立金	0		
ロ	当年度未処理欠損金	4,264,406		
	欠損金合計		4,264,406	
	剰余金合計			△1,831,889
	資本合計			△382,542
	負債・資本合計			8,489,843

I. 重要な会計方針

1 たな卸資産の評価基準及び評価方法

貯蔵品 先入先出法による原価法（貸借対照表価額は収益性の低下に基づく簿価切下げの方法により算定）

2 固定資産の減価償却の方法

(1) 有形固定資産（リース資産を除く）

・減価償却の方法 定額法による。

・主な耐用年数

建物 8～50年

構築物 10～60年

車両 4～6年

器械備品 3～15年

(2) 無形固定資産（リース資産を除く）

・減価償却の方法 定額法による。

・主な耐用年数

下水道加入分担金 15年

ソフトウェア 5年

(3) リース資産

・所有権移転ファイナンス・リース取引に係るリース資産

自己所有の固定資産に適用する減価償却方法と同一の方法による。

・所有権移転外ファイナンス・リース取引に係るリース資産

リース期間を耐用年数とし、残存価格を零とする定額法による。

3 引当金の計上方法

(1) 退職給付引当金

本市は、京都市町村職員退職手当組合に加入しており、病院事業会計は、当該組合に一般負担金を拠出しているため、病院事業会計においては退職給付引当金を計上せず、一般負担金拠出時に費用処理を行っている。

(2) 賞与引当金

職員の期末手当及び勤勉手当の支給に備えるため、当年度末における支給見込額に基づき、当年度の負担に属する額を計上している。

(3) 法定福利費引当金

職員の期末手当及び勤勉手当に係る法定福利費の支給に備えるため、当年度末における支給見込額に基づき、当年度の負担に属する額を計上している。

(4) 貸倒引当金

債権の不納欠損による損失に備えるため、一般債権・貸倒懸念債権等それぞれの貸倒実績率により、回収不能見込額を計上している。

4 消費税及び地方消費税の会計処理

消費税及び地方消費税の会計処理は税抜方式によっている。

II. 予定キャッシュ・フロー計算書等関連

1 重要な非資金取引

該当事項なし

III. 予定貸借対照表等関連

1 担保に供している資産及びこれに対応する債務

該当事項なし

2 企業債の償還に係る他会計の負担

貸借対照表に計上されている企業債（当該年度末日の翌日から起算して1年以内に償還予定のものも含む。）のうち、他会計が負担すると見込まれる額は3,531,698千円である。

3 重要な係争事件に係る損害賠償義務等に関する事項

該当事項なし

4 引当金の取崩し

(1) 賞与引当金の取崩し

令和5年度において、期末手当及び勤勉手当として599,080千円を支給するため、賞与引当金198,412円を取り崩す。

(2) 法定福利費引当金の取崩し

令和5年度において、期末手当及び勤勉手当に係る法定福利費112,889千円を支給するため、法定福利費引当金37,643千円を取り崩す。

IV. セグメント情報の開示

1 報告セグメントの概要

病院事業会計は、弥栄病院事業及び久美浜病院事業を運営しており、各事業で運営方針等を決定していることから、弥栄病院事業及び久美浜病院事業の2つを報告セグメントとしてしている。

なお、各報告セグメントに属する事業の内容は以下のとおりである。

事業区分	事業の内容
弥栄病院事業	診療業務、訪問看護業務
久美浜病院事業	診療業務、訪問看護業務、通所リハビリテーション業務

2 報告セグメントごとの営業収益等

当年度（自 令和5年4月1日 至 令和6年3月31日）

（単位：千円）

区 分	弥栄病院事業	久美浜病院事業	合計
医業収益	3,459,768	2,798,626	6,258,394
医業費用	4,225,111	3,180,661	7,405,772
医業損益	△765,343	△382,035	△1,147,378
経常損益	△309,768	△27,168	△336,936
セグメント資産	6,093,594	2,396,249	8,489,843
セグメント負債	6,594,698	2,277,687	8,872,385
その他の項目			
他会計繰入金	516,472	445,356	961,828
減価償却費	392,340	164,104	556,444
特別利益	5,568	37,968	43,536
特別損失	1,800	1,800	3,600
有形固定資産及 び無形固定資産 の増加額	193,365	112,910	306,275

V. リース契約により使用する固定資産

1 リース取引の処理方法

リース料総額が300万円以上の所有権移転外ファイナンス・リース取引については、通常の売買取引に係る方法に準じた会計処理を行っている。

リース料総額が300万円未満の所有権移転外ファイナンス・リース取引については、通常の賃貸借取引に係る方法に準じた会計処理を行っている。

2 長期継続契約に係るリース債務

通常の売買取引の方法に準じた会計処理を行ったリース取引に係るリース債務のうち、地方自治法第234条の3に基づく長期継続契約に係るものは、下記の金額である。

（単位：千円）

短期リース債務	1,808
長期リース債務	1,055
計	2,863

令和4年度京丹後市病院事業予定損益計算書
(令和4年4月1日から令和5年3月31日まで)

(単位:千円)

1	医業収益			
(1)	入院収益	3,125,534		
(2)	外来収益	1,884,165		
(3)	他会計負担金	407,221		
(4)	その他医業収益	219,094	5,636,014	
2	医業費用			
(1)	給与費	4,057,413		
(2)	材料費	1,073,804		
(3)	経費	1,099,468		
(4)	減価償却費	566,272		
(5)	資産減耗費	4,500		
(6)	研究研修費	18,981	6,820,438	
	医業損失			1,184,424
3	医業外収益			
(1)	受取利息配当金	6		
(3)	補助金	406,884		
(4)	負担金交付金	512,150		
(5)	患者外給食収益	1,647		
(6)	長期前受金戻入	238,330		
(7)	その他医業外収益	43,883	1,202,900	
4	医業外費用			
(1)	支払利息及び企業債取扱諸費	53,928		
(2)	長期前払消費税償却	42,020		
(3)	患者外給食材料費	1,722		
(5)	雑損失	196,696	294,366	908,534
5	訪問看護事業収益			
(1)	訪問看護療養費収益	192,856		
(2)	利用料収益	15,478	208,334	
6	訪問看護事業費用			
(1)	給与費	148,815		
(2)	材料費	152		
(3)	経費	6,993		
(6)	研究研修費	187	156,147	52,187
7	通所リハビリテーション事業収益			
(1)	通所リハビリテーション療養費収益	31,708		
(2)	利用料収益	6,112	37,820	
8	通所リハビリテーション事業費用			
(1)	給与費	30,604		
(2)	材料費	1,600		
(3)	経費	1,923		
(6)	研究研修費	421	34,548	3,272
	経常損失			220,431
9	特別利益			
(3)	長期前受金戻入	76,189		
(4)	その他特別利益	8,003	84,192	
10	特別損失			
(4)	過年度損益修正損	443,908		
(5)	その他特別損失	6,600	450,508	△366,316
	当年度純損失			586,747
	前年度繰越欠損金			3,170,876
	当年度未処理欠損金			3,757,623

令和4年度京丹後市病院事業予定貸借対照表
(令和5年3月31日)

(単位:千円)

資産の部

1	固定資産			
(1)	有形固定資産			
イ	土地		511,889	
ロ	建物	10,232,808		
	減価償却累計額	△4,930,264	5,302,544	
ハ	構築物	601,647		
	減価償却累計額	△380,168	221,479	
ニ	器械備品	5,133,353		
	減価償却累計額	△3,876,323	1,257,030	
ホ	車両	65,844		
	減価償却累計額	△53,135	12,709	
ヘ	リース資産	57,605		
	減価償却累計額	△42,068	15,537	
ト	その他有形固定資産	0	0	
チ	建設仮勘定		0	
	有形固定資産合計			7,321,188
(2)	無形固定資産			
イ	電話加入権		523	
ロ	ソフトウェア		0	
ハ	その他無形固定資産		986	
	無形固定資産合計			1,509
(3)	投資その他の資産			
イ	長期貸付金		56,720	
ロ	長期前払消費税		371,157	
	投資合計			427,877
	固定資産合計			7,750,574
2	流動資産			
(1)	現金・預金			380,811
(2)	未収金		845,229	
	貸倒引当金		△38,792	806,437
(3)	貯蔵品			29,464
(4)	その他流動資産			91
	流動資産合計			1,216,803
	資産合計			8,967,377

(単位:千円)

負債の部

3	固定負債			
(1)	企業債			
イ	建設改良費等の財源に 充てるための企業債	5,994,822		
ロ	その他の企業債	157,471		
	企業債合計		6,152,293	
(2)	リース債務		2,863	
	固定負債合計			6,155,156
4	流動負債			
(1)	一時借入金		750,000	
(2)	企業債			
イ	建設改良費等の財源に 充てるための企業債	518,629		
ロ	その他の企業債	23,107		
	企業債合計		541,736	
(3)	リース債務		2,485	
(4)	未払金		244,908	
(5)	引当金			
イ	賞与引当金	196,266		
ロ	法定福利引当金	37,390		
	引当金合計		233,656	
(6)	その他流動負債		16,366	
	流動負債合計			1,789,151
5	繰延収益			
(1)	長期前受金			
イ	受贈財産評価額	66,031		
ロ	寄附金	21,210		
ハ	他会計負担金	3,163,573		
ニ	補助金	1,624,575		
	長期前受金合計		4,875,389	
(2)	長期前受金収益化累計額			
イ	受贈財産評価額	△54,538		
ロ	寄附金	△1,998		
ハ	他会計負担金	△2,601,468		
ニ	補助金	△1,085,400		
	収益化累計額合計		△3,743,404	
	繰延収益合計			1,131,985
	負債合計			9,076,292

資本の部

6	資本金			
(1)	資本金			
イ	固有資本金		28,065	
ロ	出資金		1,023,861	
ハ	組入資本金		397,421	
	資本金合計			1,449,347
7	剰余金			
(1)	資本剰余金			
イ	受贈財産評価額	51,060		
ロ	寄附金	8,075		
ハ	他会計負担金	1,816,541		
ニ	補助金	393,358		
ホ	その他資本剰余金	140,110		
	資本剰余金合計		2,409,144	
(2)	欠損金			
イ	減債積立金	0		
ロ	当年度未処理欠損金	3,967,406		
	欠損金合計		3,967,406	
	剰余金合計			△1,558,262
	資本合計			△108,915
	負債・資本合計			8,967,377

I. 重要な会計方針

1 たな卸資産の評価基準及び評価方法

貯蔵品 先入先出法による原価法（貸借対照表価額は収益性の低下に基づく簿価切下げの方法により算定）

2 固定資産の減価償却の方法

(1) 有形固定資産（リース資産を除く）

・減価償却の方法 定額法による。

・主な耐用年数

建物 8～50年

構築物 10～60年

車両 4～6年

器械備品 3～15年

(2) 無形固定資産（リース資産を除く）

・減価償却の方法 定額法による。

・主な耐用年数

下水道加入分担金 15年

ソフトウェア 5年

(3) リース資産

・所有権移転ファイナンス・リース取引に係るリース資産

自己所有の固定資産に適用する減価償却方法と同一の方法による。

・所有権移転外ファイナンス・リース取引に係るリース資産

リース期間を耐用年数とし、残存価格を零とする定額法による。

3 引当金の計上方法

(1) 退職給付引当金

本市は、京都市市町村職員退職手当組合に加入しており、病院事業会計は、当該組合に一般負担金を拠出しているため、病院事業会計においては退職給付引当金を計上せず、一般負担金拠出時に費用処理を行っている。

(2) 賞与引当金

職員の期末手当及び勤勉手当の支給に備えるため、当年度末における支給見込額に基づき、当年度の負担に属する額を計上している。

(3) 法定福利費引当金

職員の期末手当及び勤勉手当に係る法定福利費の支給に備えるため、当年度末における支給見込額に基づき、当年度の負担に属する額を計上している。

(4) 貸倒引当金

債権の不納欠損による損失に備えるため、一般債権・貸倒懸念債権等それぞれの貸倒実績率により、回収不能見込額を計上している。

4 消費税及び地方消費税の会計処理

消費税及び地方消費税の会計処理は税抜方式によっている。

II. 予定キャッシュ・フロー計算書等関連

1 重要な非資金取引

該当事項なし

III. 予定貸借対照表等関連

1 担保に供している資産及びこれに対応する債務

該当事項なし

2 企業債の償還に係る他会計の負担

貸借対照表に計上されている企業債（当該年度末日の翌日から起算して1年以内に償還予定のものも含む。）のうち、他会計が負担すると見込まれる額は3,647,793千円である。

3 重要な係争事件に係る損害賠償義務等に関する事項

該当事項なし

4 引当金の取崩し

(1) 賞与引当金の取崩し

令和4年度において、期末手当及び勤勉手当として549,415千円を支給するため、賞与引当金194,132円を取り崩す。

(2) 法定福利費引当金の取崩し

令和4年度において、期末手当及び勤勉手当に係る法定福利費102,741千円を支給するため、法定福利費引当金37,042千円を取り崩す。

IV. セグメント情報の開示

1 報告セグメントの概要

病院事業会計は、弥栄病院事業及び久美浜病院事業を運営しており、各事業で運営方針等を決定していることから、弥栄病院事業及び久美浜病院事業の2つを報告セグメントとしてしている。

なお、各報告セグメントに属する事業の内容は以下のとおりである。

事業区分	事業の内容
弥栄病院事業	診療業務、訪問看護業務
久美浜病院事業	診療業務、訪問看護業務、通所リハビリテーション業務

2 報告セグメントごとの営業収益等

当年度（自 令和4年4月1日 至 令和5年3月31日）

（単位：千円）

区 分	弥栄病院事業	久美浜病院事業	合計
医業収益	3,208,810	2,427,204	5,636,014
医業費用	3,978,678	2,841,760	6,820,438
医業損益	△769,868	△414,556	△1,184,424
経常損益	△166,039	△54,392	△220,431
セグメント資産	6,581,515	2,385,862	8,967,377
セグメント負債	6,782,869	2,293,423	9,076,292
その他の項目			
他会計繰入金	508,259	402,658	910,917
減価償却費	429,021	137,251	566,272
特別利益	20,348	63,844	84,192
特別損失	218,153	232,355	450,508
有形固定資産及 び無形固定資産 の増加額	202,591	288,479	491,070

V. リース契約により使用する固定資産

1 リース取引の処理方法

リース料総額が300万円以上の所有権移転外ファイナンス・リース取引については、通常の売買取引に係る方法に準じた会計処理を行っている。

リース料総額が300万円未満の所有権移転外ファイナンス・リース取引については、通常の賃貸借取引に係る方法に準じた会計処理を行っている。

2 長期継続契約に係るリース債務

通常の売買取引の方法に準じた会計処理を行ったリース取引に係るリース債務のうち、地方自治法第234条の3に基づく長期継続契約に係るものは、下記の金額である。

（単位：千円）

短期リース債務	2,485
長期リース債務	2,863
計	5,348

令和5年度京丹後市病院事業会計予算説明書

収益的収入及び支出

収 入

款	項	目	本年度 予算額	前年度 予算額	比 較
1 弥栄病院 事業収益			4,124,000	4,157,000	△33,000
	1 医業収益		3,459,768	3,374,506	85,262
		1 入院収益	1,969,080	1,824,189	144,891
		2 外来収益	1,066,041	1,125,696	△59,655
		3 他会計負担金	231,897	229,074	2,823
		4 その他医業収益	192,750	195,547	△2,797
	2 医業外収益		514,800	632,220	△117,420
		1 受取利息配当金	5	5	0
		3 補助金	32,727	201,301	△168,574

(単位:千円)

節		説 明	
区 分	金 額		
1 入院収益	1,969,080	医科収益(一般病床) 42,822人×40,000円=1,712,880千円 年間患者見込数(延) 117人(1日平均)×366日=42,822人 患者1人1日当たり診療収入40,000円	1,712,880
		医科収益(地域包括ケア病床) 7,320人×35,000円=256,200千円 年間患者見込数(延) 20人(1日平均)×366日=7,320人 患者1人1日当たり診療収入35,000円	256,200
1 外来収益	1,066,041	医科収益 99,630人×10,700円=1,066,041千円 患者1人1日当たり診療収入10,700円 年間患者見込数(延) 410人(1日平均)×243日=99,630人	1,066,041
1 一般会計負担金	231,897		
1 室料差額収益	61,940	個室使用料収益	
2 公衆衛生活動収益	27,970	認定こども園児、小学校児童、中学校生徒検診収益 嘱託医活動収益 各種予防接種収益 その他公衆衛生活動収益	2,250 5,860 19,500 360
3 医療相談収益	12,000	人間ドック、健康診断等収益	
4 受託検査施設利用収益	69,700	習慣病予防検診 妊婦検診 長寿・地域疫学講座共同研究 その他受託検査収益	33,000 18,000 13,200 5,500
5 その他医業収益	21,140	文書料 診療材料販売収益 その他医業収益	13,200 4,000 3,940
1 預金利息	5		
2 府補助金	26,978	院内保育事業運営費補助金 地域医療確保研修・研究事業費補助金 地域医療介護総合確保事業補助金	1,900 2,000 85

款	項	目	本年度 予算額	前年度 予算額	比較
		4 負担金交付金	287,932	282,432	5,500
		5 患者外給食収益	1,760	1,760	0
		6 長期前受金戻入	177,418	131,207	46,211
		7 その他医業外収益	14,958	15,515	△557
	3 訪問看護事業収益		143,864	141,547	2,317
		1 訪問看護療養費収益	129,487	127,401	2,086
		2 利用料収益	14,377	14,146	231
	5 特別利益		5,568	8,727	△3,159
		3 長期前受金戻入	2,743	5,504	△2,761
		4 その他特別利益	2,825	3,223	△398
2 久美浜病院 事業収益			3,332,000	3,136,000	196,000
	1 医業収益		2,798,626	2,590,776	207,850
		1 入院収益	1,716,466	1,669,875	46,591

(単位:千円)

節		説明	
区分	金額		
		新人看護職員研修事業費補助金	213
		産科医等確保支援事業費補助金	1,000
		中北部医師確保緊急対策事業補助金	150
		医療機関病床確保等支援事業補助金	21,630
3 その他補助金	5,749	国保特別調整交付金(救急患者受入体制支援事業)	5,000
		国保特別調整交付金(医師等の確保支援事業)	591
		在宅療養あんしん病院等支援事業補助金	130
		かかりつけ医等支援事業補助金	28
1 一般会計繰入金	284,575		
2 負担金	3,357	診療所等医師派遣負担金	
1 患者外給食収益	1,760	職員、付添人等給食収益	
2 寄附金	175	寄附金に係る収益化額	
3 他会計負担金	152,734	一般会計繰入金(建設改良費分)に係る収益化額	4,666
		一般会計繰入金(企業債償還元金分)に係る収益化額	148,068
4 補助金	24,509	補助金に係る収益化額	
3 その他医業外収益	14,958	テレビ等利用料収益	792
		院内保育所保育料	1,080
		病院施設使用料	3,361
		研修等受入収益	2,800
		消費税相当分に係る収益化額	2,806
		その他雑収益	4,119
1 訪問看護療養費収益	129,487	訪問看護療養費収益	53,439
		4,593人×11,635円=53,439千円	
		訪問看護介護給付費収益	76,048
		8,092人×9,398円=76,048千円	
1 利用料収益	14,377	訪問看護利用料収益	
1 長期前受金戻入	2,743	過年度分の収益化可能枠に係る収益化額	
1 その他特別利益	2,825	過年度消費税相当分に係る収益化額	
1 入院収益	1,716,466	医科収益(一般病床)	1,149,496
		31,842人×36,100円=1,149,496千円	
		年間患者見込数(延)	
		87人(1日平均)×366日=31,842人	

款	項	目	本年度 予算額	前年度 予算額	比較
		2 外来収益	778,960	665,820	113,140
		3 他会計負担金	216,930	178,147	38,783
		4 その他医業収益	86,270	76,934	9,336
	2 医業外収益		355,721	347,194	8,527
		1 受取利息配当金	2	2	0

(単位:千円)

節		説 明	
区 分	金 額		
		患者1人1日当たり診療収入36,300円 医科収益(療養病床) 356,520 18,666人×19,100円=356,520千円 年間患者見込数(延) 51人(1日平均)×366日=18,666人 患者1人1日当たり診療収入19,100円 歯科口腔外科収益 210,450 3,660人×57,500円=210,450千円 年間患者見込数(延) 10人(1日平均)×366日=3,660人 患者1人1日当たり診療収入57,500円	
1 外来収益	778,960	医科収益 654,885 59,535人×11,000円=654,885千円 年間患者見込数(延) 245人(1日平均)×243日=59,535人 患者1人1日当たり診療収入11,000円 歯科口腔外科収益 124,075 17,982人×6,900円=124,075千円 年間患者見込数(延) 74人(1日平均)×243日=17,982人 患者1人1日当たり診療収入6,900円	
1 一般会計負担金	216,930		
1 室料差額収益	13,038	個室使用料収益	
2 公衆衛生活動収益	55,505	乳幼児、保育所等園児検診収益 2,260 小学校児童、中学校生徒検診収益 50 嘱託医活動収益 14,955 各種予防接種収益 38,000 その他公衆衛生活動収益 240	
3 医療相談収益	1,150	人間ドック、健康診断等収益	
4 受託検査施設利用収益	3,046	受託検査収益	3,046
5 その他医業収益	13,531	文書料 7,092 診療材料販売収益 42 その他医業収益 6,397	
1 預金利息	2		2

款	項	目	本年度 予算額	前年度 予算額	比較
		3 補助金	12,160	16,367	△4,207
		4 負担金交付金	234,193	226,111	8,082
		5 患者外給食収益	80	80	0
		6 長期前受金戻入	75,758	75,508	250
		7 その他医業外収益	33,528	29,126	4,402
	3 訪問看護事業収益		93,924	93,370	554
		1 訪問看護療養費収益	86,754	86,420	334
		2 利用料収益	7,170	6,950	220
	4 通所リハビリテーション事業収益		45,761	43,902	1,859
		1 通所リハビリテーション	39,095	40,500	△1,405

(単位:千円)

節		説 明	
区 分	金 額		
2 府補助金	6,364	院内保育事業運営費補助金	994
		地域医療確保研修・研究事業費補助金	1,750
		北部地域看護師臨床実習支援事業	40
		救急救命士病院実習受入促進事業費補助金	650
		新人看護職員研修事業費補助金	220
		小児救急医療体制強化支援事業費補助金	1,450
		歯科医師臨床研修費補助金	1,260
3 その他補助金	5,796	国保特別調整交付金(救急患者受入体制支援事業)	1,800
		国保特別調整交付金(医師等の確保支援事業)	850
		国保特別調整交付金(療養環境改善事業)	3,000
		在宅療養あんしん病院等支援事業補助金	130
		かかりつけ医等支援事業補助金	16
1 一般会計繰入金	228,426		
2 負担金	5,767	診療所等医師派遣負担金	
1 患者外給食収益	80	職員、付添人等給食収益	
1 受贈財産評価額	1,107	受贈財産に係る収益化額	
3 他会計負担金	52,080	一般会計繰入金(建設改良費分)に係る収益化額	6,975
		一般会計繰入金(企業債償還元金分)に係る収益化額	45,105
4 補助金	22,571	補助金に係る収益化額	
2 不用品売却収益	500	不用品売却収入	
3 その他医業外収益	33,028	テレビ等利用料収益	766
		院内保育所保育料	542
		病院施設使用料	1,229
		一般会計繰入金消費税相当分に係る収益化額	1,524
		障害短期入所事業介護報酬収入	23,000
		入院セット取り扱い手数料	2,000
		その他雑収益	3,967
1 訪問看護療養費収益	86,754	訪問看護療養費収益	37,193
		3,476人×10,700円=37,193千円	
		訪問看護介護給付費収益	49,551
		5,970人×8,300円=49,551千円	
		居宅介護支援事業費	10
1 利用料収益	7,170	訪問看護利用料収益	
1 通所リハビリター	39,095	通所リハビリテーション療養費収益	

款	項	目	本年度 予算額	前年度 予算額	比較
		シオン療養費収益			
		2 利用料収益	6,666	3,402	3,264
	5 特別利益		37,968	60,758	△22,790
		3 長期前受金戻入	34,622	57,050	△22,428
		4 その他特別利益	3,346	3,708	△362
合 計			7,456,000	7,293,000	163,000

(単位:千円)

節		説明
区分	金額	
シオン療養費収益		3,231人×12,100円=39,095千円
1 利用料収益	6,666	通所リハビリテーション利用料収益
1 長期前受金戻入	34,622	過年度分の収益化可能枠に係る収益
1 その他特別利益	3,346	過年度消費税相当分に係る収益化額

支 出

款	項	目	本年度 予算額	前年度 予算額	比 較
1 弥栄病院 事業費用			4,430,000	4,470,000	△40,000
	1 医業費用		4,225,111	4,269,110	△43,999
		1 給与費	2,477,399	2,418,951	58,448

(単位:千円)

節		説 明	
区 分	金 額		
1 給料	801,925		
医師給	102,509	医師 15人分	102,509
看護師給	423,625	看護師 116人分	
准看護師給	37,472	准看護師 9人分	
医療技術員給	195,803	医療技術員 55人分	
事務員給	42,516	事務員 11人分	
2 手当	531,195		
医師手当	173,962	初任給調整手当	36,797
		扶養手当	2,256
		通勤手当	440
		住居手当	672
		特殊勤務手当	75,780
		宿日直手当	10,376
		管理職手当	16,544
		期末手当	15,292
		勤勉手当	15,685
		児童手当	120
看護師手当	194,553	扶養手当	6,984
		住居手当	3,501
		通勤手当	9,206
		特殊勤務手当	28,145
		時間外勤務手当	8,976
		休日勤務手当	2,965
		夜間勤務手当	12,092
		管理職手当	5,785
		管理職員特別勤務手当	10
		期末手当	60,902
		勤勉手当	51,157
		児童手当	4,830
准看護師手当	22,622	扶養手当	798
		通勤手当	591
		特殊勤務手当	6,060
		時間外勤務手当	1,804
		休日勤務手当	1,060

款	項	目	本年度 予算額	前年度 予算額	比較

(単位:千円)

節		説明	
区分	金額		
		夜間勤務手当	2,500
		期末手当	5,343
		勤勉手当	4,446
		児童手当	20
医療技術員手当	87,499	初任給調整手当	152
		扶養手当	6,300
		住居手当	2,427
		通勤手当	4,476
		特殊勤務手当	1,969
		時間外勤務手当	14,053
		休日勤務手当	1,143
		宿日直手当	150
		管理職手当	2,151
		期末手当	26,778
		勤勉手当	23,140
		児童手当	4,760
事務員手当	20,409	扶養手当	1,374
		通勤手当	555
		時間外勤務手当	5,459
		休日勤務手当	10
		管理職手当	1,324
		期末手当	5,913
		勤勉手当	5,094
		児童手当	680
会計年度任用職員 手当	32,150	期末手当	32,150
3 賞与引当金繰入額	107,502	賞与引当金計上額	
4 報酬	623,280	臨時医師報酬	364,180
		会計年度任用職員報酬 87人分	259,100
5 法定福利費	294,093	共済組合負担金	244,755
		厚生会負担金	4,714
		公務災害補償基金負担金	1,403
		共済組合追加負担金	12,359
		社会保険料	25,694
		雇用保険料	3,168
		労災保険料	2,000

款	項	目	本年度 予算額	前年度 予算額	比 較
		2 材料費	698,000	814,000	△116,000
		3 経費	628,372	592,228	36,144

(単位:千円)

節		説 明	
区 分	金 額		
6 法定福利費引当金繰入額	20,584	法定福利費引当金計上額	
7 退職手当組合負担金	98,820	医師	11,068
		看護師	53,645
		准看護師	4,730
		医療技術員	24,450
		事務員	4,927
1 薬品費	300,000	内服薬、注射薬、輸血用血液等	
2 診療材料費	350,000	酸素ガス、手術材料、注射針、薬剤分包紙等診療材料購入費	
3 給食材料費	42,000	患者給食用主食、副食、調味料、原材料等購入費	
4 医療消耗備品費	6,000	診療用器具、給食用器具等購入費	
2 報償費	680	公認心理士報償費、市立病院経営強化プラン有識者会議謝金等	
3 旅費交通費	24,460	職員出張旅費	1,200
		特別診療等臨時医師旅費交通費	16,060
		会計年度任用職員費用弁償	7,200
4 職員被服費	600	診察衣等職員被服購入費	
5 消耗品費	19,200	事務用品、洗剤、電球、電池等購入費	
6 消耗備品費	6,000	事務用、管理用消耗備品購入費	
7 光熱水費	80,400	電気料金、水道・下水道料金	
8 燃料費	19,668	冷暖房給湯用重油、給食室等プロパンガス、公用車燃料代	
9 食料費	100	手術・特別診療・代診医師等食事代	
10 印刷製本費	3,600	諸用紙、伝票、処方箋、カルテ、入院案内等印刷及び製本費	
11 修繕費	27,000	建物、医療器械、公用車等修繕費	
14 保険料	9,890	医師賠償保険料	3,700
		産科医療補償保険料	3,000
		建物火災保険料	460
		器械保険料	2,000
		公用車任意保険料	330
		自賠償保険料	180
		院内保育所児童保険料	220
15 賃借料	47,180	病院土地借上料	3,220
		医師・看護師住宅借上料	3,240
		在宅酸素機器リース料	6,000
		人工呼吸器リース料	6,000
		検査機器リース料	580
		その他機器リース料	4,920

款	項	目	本年度 予算額	前年度 予算額	比較

(単位:千円)

節		説明	
区分	金額		
		基準寝具リース料	6,600
		白衣等リース料	8,400
		新生児おむつリース料	1,320
		医師送迎用タクシー代	1,320
		その他賃借料	5,580
16 通信運搬費	6,300	電話料、郵便料金等	
17 委託料	375,784	長寿・地域疫学講座共同研究	36,000
		応援医師委託料	42,880
		医療事務業務委託料	63,096
		給食業務委託料	33,792
		血液等検査業務委託料	24,000
		廃棄物処理委託料	10,200
		エックス線被爆測定委託料	1,080
		CT装置保守料	14,124
		放射線画像保管配信システム保守料	2,640
		MRI装置保守料	4,198
		血管造影装置保守料	2,746
		眼科手術機器等保守料	1,386
		未収金対策業務委託料	240
		経営コンサルタント委託料	3,600
		施設設備保守管理委託料	7,560
		清掃業務委託料	42,400
		白衣等洗濯委託料	2,440
		透析通信システム保守料	1,208
		院内情報機器保守料	2,600
		調剤管理システム保守料	1,505
		エレベーター保守料	6,000
		各種システム保守料	14,310
		公用車運転業務委託料	13,200
		院内保育所業務委託料	17,721
		公営企業会計支援業務委託料	156
		医療技術職員派遣委託料	11,760
		医師紹介コンサルティング委託料	7,000
		その他医療機器保守料	4,845
		その他委託料	3,097
18 諸会費	2,270	京都府医師会費、北丹医師会費、全国国保診療施設協議会費、	

款	項	目	本年度 予算額	前年度 予算額	比較
		4 減価償却費	392,340	428,306	△35,966
		5 資産減耗費	15,000	1,500	13,500
		6 研究研修費	14,000	14,125	△125
	2 医業外費用		77,443	79,955	△2,512
		1 支払利息及び企業債 取扱諸費	32,870	35,355	△2,485
		2 長期前払消費税償却	29,313	32,640	△3,327
		3 患者外給食材料費	1,760	1,760	0
		4 消費税及び地方消費 税	13,000	10,000	3,000
		5 雑損失	500	200	300
	3 訪問看護事業費用		115,646	107,635	8,011
		1 給与費	107,285	100,149	7,136

(単位:千円)

節		説明	
区分	金額		
		全国自治体病院協議会費、京都府保険医協会費等	
19 貸倒引当金繰入額	1,000	未収金貸倒引当金計上額	
20 手数料	2,840	クレジットカード決済手数料、振込手数料等	
21 交際費	1,000		
22 雑費	400		
1 建物減価償却費	230,127		
2 構築物減価償却費	15,176		
3 器械備品減価償却費	135,830		
4 車両減価償却費	1,232		
6 リース資産減価償却費	9,975		
2 固定資産除却費	15,000		
4 図書費	5,000	医局、看護部門、技術部門等図書費	
5 旅費	5,000	医師学会、看護師、技術職員、事務員研修旅費	
6 研究雑費	4,000	医師、看護師、技術職員、事務員学会等参加費	
1 企業債利息	31,966	財政融資資金(政府資金)	31,719
		地方公共団体金融機構資金	1
		縁故資金	246
3 一時借入金利息	900		
4 リース資産支払利息	4		
1 長期前払消費税償却	29,313		
1 患者外給食材料費	1,760	付添人等給食材料費	
1 消費税及び地方消費税	13,000		
1 雑損失	500		
1 給料	48,394		
看護師給	48,394	看護師 12人分	
2 手当	22,294		
看護師手当	20,894	扶養手当	1,338
		通勤手当	1,116
		特殊勤務手当	1,097
		時間外勤務手当	2,466
		休日勤務手当	40
		管理職手当	880

款	項	目	本年度 予算額	前年度 予算額	比較
		2 材料費	200	150	50
		3 経費	7,861	7,036	825
		6 研究研修費	300	300	0
	5 特別損失		1,800	3,300	△1,500
		5 その他特別損失	1,800	3,300	△1,500

(単位:千円)

節		説明	
区分	金額		
		期末手当	6,997
		勤勉手当	5,820
		児童手当	1,140
会計年度任用職員 手当	1,400	期末手当	1,400
3 賞与引当金繰入額	6,479	賞与引当金計上額	
4 報酬	7,000	会計年度任用職員 3人分	
5 法定福利費	15,724	共済組合負担金	13,620
		厚生会負担金	282
		公務災害補償基金負担金	75
		共済組合追加負担金	697
		社会保険料	900
		雇用保険料	100
		労災保険料	50
6 法定福利費引当金繰 入額	1,286	法定福利費引当金計上額	
7 退職手当組合負担金	6,108	看護師	
2 診療材料費	200	手袋、消毒薬等診療材料購入費	
3 旅費交通費	200	職員出張旅費	50
		会計年度任用職員費用弁償	150
4 職員被服費	50	訪問看護看護服等職員被服購入費	
5 消耗品費	300	事務用品、洗剤等購入費	
6 消耗備品費	850	事務用消耗備品購入費、デジタル機器購入費	
8 燃料費	1,824	訪問看護車燃料代	
10 印刷製本費	250	訪問看護計画書等印刷及び製本費	
11 修繕費	2,500	自動車維持等修繕費	
14 保険料	340	訪問看護事業者賠償責任保険料、公用車保険料	
16 通信運搬費	1,070	電話料、郵便料金等	
18 諸会費	100	京都府訪問看護ステーション協議会費等	
20 手数料	277		
22 雑費	100		
4 図書費	100		
5 旅費	100	研修旅費	
6 研究雑費	100	研修会等受講料	
1 その他特別損失	1,800	看護師等修学資金貸付金返還免除	

款	項	目	本年度 予算額	前年度 予算額	比較
	6 予備費		10,000	10,000	0
		1 予備費	10,000	10,000	0
2 久美浜病院 事業費用			3,323,000	3,130,000	193,000
	1 医業費用		3,180,661	2,983,913	196,748
		1 給与費	1,956,358	1,879,719	76,639

(単位:千円)

節		説 明	
区 分	金 額		
1 予備費	10,000		
1 給料	648,697		
医師給	157,232	医師 20人分	140,176
		会計年度任用職員 (フルタイム勤務) 4人分	17,056
看護師給	326,930	看護師 88人分	
准看護師給	19,000	准看護師 5人分	
医療技術員給	114,891	医療技術員 31人分	
事務員給	30,644	事務員 8人分	
2 手当	545,436		
医師手当	233,391	初任給調整手当	49,803
		扶養手当	2,802
		住居手当	264
		通勤手当	641
		単身赴任手当	1,824
		特殊勤務手当	97,760
		宿日直手当	16,275
		管理職手当	22,977
		期末手当	19,981
		勤勉手当	21,064
看護師手当	162,384	扶養手当	6,949
		住居手当	3,370
		通勤手当	7,890
		特殊勤務手当	21,707
		時間外勤務手当	18,469
		休日勤務手当	2,500
		夜間勤務手当	9,550
		管理職手当	4,407
		管理職員特別勤務手当	10
		期末手当	45,501
		勤勉手当	38,066
		児童手当	3,965
准看護師手当	11,151	扶養手当	540
		通勤手当	418

款	項	目	本年度 予算額	前年度 予算額	比較

(単位:千円)

節		説明	
区分	金額		
		特殊勤務手当	2,400
		時間外勤務手当	779
		休日勤務手当	790
		夜間勤務手当	2,000
		期末手当	2,320
		勤勉手当	1,904
医療技術員手当	57,185	初任給調整手当	76
		扶養手当	3,354
		住居手当	1,758
		通勤手当	2,816
		特殊勤務手当	1,045
		時間外勤務手当	13,027
		休日勤務手当	480
		宿日直手当	200
		管理職手当	1,632
		管理職員特別勤務手当	10
		期末手当	16,210
		勤勉手当	14,297
		児童手当	2,280
事務員手当	12,245	扶養手当	696
		通勤手当	692
		時間外勤務手当	1,172
		管理職手当	1,748
		管理職員特別勤務手当	10
		期末手当	4,021
		勤勉手当	3,511
		児童手当	395
会計年度任用職員 手当	69,080	初任給調整手当	13,277
		特殊勤務手当	4,080
		期末手当	51,723
3 賞与引当金繰入額	81,993	賞与引当金計上額	
4 報酬	339,103	臨時医師報酬	65,820
		会計年度任用職員報酬 124人分	273,283
5 法定福利費	251,474	共済組合負担金	203,842
		厚生会負担金	3,605
		公務災害補償基金負担金	1,281

款	項	目	本年度 予算額	前年度 予算額	比 較
		2 材料費	370,383	362,154	8,229
		3 経費	673,357	590,784	82,573

(単位:千円)

節		説明	
区分	金額		
		共済組合追加負担金	9,603
		社会保険料	29,540
		雇用保険料	2,661
		労災保険料	942
6 法定福利費引当金繰入額	15,620	法定福利費引当金計上額	
7 退職手当組合負担金	74,035	医師	14,007
		看護師	39,798
		准看護師	2,080
		医療技術員	14,936
		事務員	3,214
1 薬品費	138,853	内服薬、注射薬、輸血用血液等	
2 診療材料費	179,464	酸素ガス、手術材料、注射針、薬剤分包紙等診療材料購入費	
3 給食材料費	45,566	患者給食用主食、副食、調味料、原材料等購入費	
4 医療消耗備品費	6,500	診療用器具、給食用器具等購入費	
2 報償費	168	市立病院経営強化プラン有識者会議謝金	
3 旅費交通費	20,083	職員出張旅費	1,848
		会計年度任用職員費用弁償	10,938
		特別診療等臨時医師旅費交通費	7,297
4 職員被服費	300	診察衣等職員被服購入費	
5 消耗品費	20,340	事務用品、洗剤、電球、電池等購入費	
6 消耗備品費	5,148	事務用、管理用消耗備品購入費	
7 光熱水費	68,801	電気料金、水道・下水道料金	
8 燃料費	31,590	冷暖房給湯用重油、給食室等プロパンガス、公用車燃料代	
9 食料費	48	手術・特別診療・代診医師等食事代	
10 印刷製本費	1,925	諸用紙、伝票、処方箋、カルテ、入院案内等印刷及び製本費	
11 修繕費	46,000	建物、医療器械、公用車等修繕費	
14 保険料	7,457	医師賠償保険料	3,050
		建物火災保険料	212
		器械保険料	3,485
		公用車任意保険料	410
		自賠責保険料	200
		院内保育所児童保険料	100
15 賃借料	73,718	駐車場用地借上料	563
		医師住宅借上料	12,500
		在宅酸素機器リース料	9,140

款	項	目	本年度 予算額	前年度 予算額	比 較

(単位:千円)

節		説明	
区分	金額		
		人工呼吸器リース料	6,500
		エアーマットリース料	537
		内視鏡洗浄装置リース料	200
		その他医療機器リース料	18,441
		基準寝具・白衣等賃借料	21,237
		カーテンリース料	1,100
		防水シートリース料	1,500
		その他賃借料	2,000
16 通信運搬費	6,000	電話料、有線放送料金、郵便料金等	
17 委託料	382,339	応援医師委託料	41,800
		医療事務業務委託料	54,450
		血液等検査業務委託料	126,000
		廃棄物処理委託料	12,760
		エックス線被爆測定委託料	1,350
		CT装置保守料	9,900
		MRI装置保守料	6,600
		未収金対策業務委託料	105
		経営コンサルタント委託料	3,546
		施設設備保守管理委託料	13,111
		MRI・CT画像読影診断委託料	15,811
		歯科技工委託料	8,103
		夜間受付・洗濯・食事介助業務・通常清掃委託料	29,995
		給食業務委託料	3,130
		電気保安業務委託料	1,200
		病院浄化槽管理業務委託料	3,510
		臨床工学技士業務委託料	240
		血管造影装置保守料	8,910
		電子カルテシステム管理委託料	9,240
		医科オーダリングシステム保守料	11,260
		公営企業会計支援業務委託料	250
		その他医療機器保守料	6,268
		各種システム保守料	1,800
		病院改築基本構想委託料	9,000
		その他委託料	4,000
18 諸会費	4,190	京都府医師会費、北丹医師会費、全国国保診療施設協議会費、京都府歯科医師会費、全国自治体病院協議会費、京都府保険医協会費等	

款	項	目	本年度 予算額	前年度 予算額	比較
		4 減価償却費	164,104	135,021	29,083
		5 資産減耗費	1,500	1,500	0
		6 研究研修費	14,959	14,735	224
	2 医業外費用		28,229	34,199	△5,970
		1 支払利息及び企業債 取扱諸費	10,397	16,367	△5,970
		2 長期前払消費税償却	9,502	9,502	0
		3 患者外給食材料費	330	330	0
		4 消費税及び地方消費 税	7,500	7,500	0
		5 雑損失	500	500	0
	3 訪問看護事業費用		68,186	63,214	4,972
		1 給与費	65,233	60,478	4,755

(単位:千円)

節		説 明
区 分	金 額	
19 貸倒引当金繰入額	1,000	未収金貸倒引当金計上額
20 手数料	3,100	クレジットカード決済手数料、ごみ処理手数料等
21 交際費	1,000	
22 雑費	150	
1 建物減価償却費	55,925	
2 構築物減価償却費	1,784	
3 器械備品減価償却費	104,473	
4 車両減価償却費	1,782	
8 無形固定資産減価償却費	140	
2 固定資産除却費	1,500	
2 委託料	50	研修委託料
3 謝金	165	講師謝礼金
4 図書費	3,920	医局、看護部門、技術部門等図書費
5 旅費	5,544	医師学会、看護師、技術職員、事務員研修旅費
6 研究雑費	5,280	医師、看護師、技術職員、事務員学会等参加費
1 企業債利息	9,497	財政融資資金(政府資金) 9,012 旧簡易生命保険資金(かんぽ生命) 102 地方公共団体金融機構資金 192 縁故資金 191
3 一時借入金利息	900	
1 長期前払消費税償却	9,502	
1 患者外給食材料費	330	付添人等給食材料費
1 消費税及び地方消費税	7,500	
1 雑損失	500	
1 給料	25,581	
看護師給	25,581	看護師 6人分
2 手当	14,754	
看護師手当	13,289	扶養手当 900 通勤手当 598 特殊勤務手当 483 時間外勤務手当 4,784 休日勤務手当 70

款	項	目	本年度 予算額	前年度 予算額	比較
		2 材料費	132	132	0
		3 経費	2,637	2,457	180
		6 研究研修費	184	147	37
	4 通所リハビリター		34,124	35,374	△1,250

(単位:千円)

節		説明	
区分	金額		
		管理職手当	440
		期末手当	3,321
		勤勉手当	2,693
会計年度任用職員 手当	1,465	期末手当	1,465
3 賞与引当金繰入額	3,150	賞与引当金計上額	
4 報酬	8,430	会計年度任用職員 3人分	8,430
5 法定福利費	9,462	共済組合負担金	7,932
		厚生会負担金	150
		公務災害補償基金負担金	33
		共済組合追加負担金	409
		社会保険料	836
		雇用保険料	75
		労災保険料	27
6 法定福利費引当金繰 入額	627	法定福利費引当金計上額	
7 退職手当組合負担金	3,229	看護師	
2 診療材料費	132	手袋、消毒薬等診療材料購入費	
3 旅費交通費	336	職員出張旅費、会計年度任用職員費用弁償	
4 職員被服費	50	訪問看護看護服等職員被服購入費	
5 消耗品費	66	事務用品、洗剤等購入費	
6 消耗備品費	50	事務用消耗備品購入費	
8 燃料費	964	訪問看護車燃料代	
10 印刷製本費	40	訪問看護計画書等印刷及び製本費	
11 修繕費	330	自動車維持等修繕費	
14 保険料	106	訪問看護事業者賠償責任保険料、公用車保険料	
15 賃借料	40	介護システムリース料等	
16 通信運搬費	476	電話料、郵便料金等	
17 委託料	40	システム保守料	
18 諸会費	72	京都府訪問看護ステーション協議会費等	
20 手数料	40		
22 雑費	27		
4 図書費	35		
5 旅費	135	研修旅費	
6 研究雑費	14	研修会等受講料	

款	項	目	本年度 予算額	前年度 予算額	比較
	シオン事業費用	1 給与費	29,742	30,915	△1,173
		2 材料費	2,112	2,112	0
		3 経費	2,176	2,253	△77

(単位:千円)

節		説明	
区分	金額		
1 給料	4,512		
看護師給	4,512	看護師 1人分	
2 手当	4,653		
看護師手当	1,830	通勤手当	80
		時間外勤務手当	90
		休日勤務手当	10
		管理職手当	438
		期末手当	661
		勤勉手当	551
会計年度任用職員 手当	2,823	期末手当	2,823
3 賞与引当金繰入額	610	賞与引当金計上額	
4 報酬	16,050	会計年度任用職員 7人分	16,050
5 法定福利費	3,225	共済組合負担金	1,319
		厚生会負担金	27
		公務災害補償基金負担金	8
		共済組合追加負担金	65
		社会保険料	1,611
		雇用保険料	144
		労災保険料	51
6 法定福利費引当金繰 入額	122	法定福利費引当金計上額	
7 退職手当組合負担金	570	看護師	
2 診療材料費	132	手袋、消毒薬等診療材料購入費	
3 給食材料費	1,980		
3 旅費交通費	501	職員出張旅費、会計年度任用職員費用弁償	
5 消耗品費	216	事務用品、洗剤等購入費	
6 消耗備品費	66	事務用消耗備品購入費	
8 燃料費	772	自動車燃料代	
10 印刷製本費	11	通所リハビリ計画書等印刷及び製本費	
11 修繕費	438	自動車維持等修繕費	
14 保険料	30	公用車保険料	
15 賃借料	30	事務機器リース料等	
16 通信運搬費	20	電話料、郵便料金	
17 委託料	20	介護システム保守料	
18 諸会費	14	関係協議会費	

款	項	目	本年度 予算額	前年度 予算額	比較
		6 研究研修費	94	94	0
	5 特別損失		1,800	3,300	△1,500
		1 その他特別損失	1,800	3,300	△1,500
	6 予備費		10,000	10,000	0
		1 予備費	10,000	10,000	0
合 計			7,753,000	7,600,000	153,000

(単位:千円)

節		説明
区分	金額	
20 手数料	44	
22 雑費	14	
4 図書費	53	
5 旅費	27	研修旅費
6 研究雑費	14	研修会等受講料
1 その他特別損失	1,800	看護師等修学資金貸付金返還免除
1 予備費	10,000	

資 本 的 収 入 及 び 支 出

収 入

款	項	目	本 年 度 予 算 額	前 年 度 予 算 額	比 較
1 弥栄病院 資本的収入			382,603	402,807	△20,204
	1 企業債		199,700	224,600	△24,900
		1 企業債	199,700	224,600	△24,900
	5 他会計負担金		176,313	5,650	170,663
		1 他会計負担金	176,313	5,650	170,663
	6 補助金		5,390	0	5,390
		3 国保会計補助金	5,390	0	5,390
	9 長期貸付金返還金		1,200	750	450
1 一般貸付金返還金		1,200	750	450	
2 久美浜病院 資本的収入			322,609	509,776	△187,167
	1 企業債		111,400	280,000	△168,600
		1 企業債	111,400	280,000	△168,600
	5 他会計負担金		167,259	18,735	148,524
		1 他会計負担金	167,259	18,735	148,524
	6 補助金		42,750	40,000	2,750
		3 国保会計補助金	42,750	40,000	2,750
	9 長期貸付金返還金		1,200	750	450
1 一般貸付金返還金		1,200	750	450	
合 計			705,212	912,583	△207,371

(単位:千円)

節		説 明
区 分	金 額	
1 企業債	199,700	建築改良整備事業 4,200 医療器械等整備事業 193,100 医療器械リース事業 2,400
1 一般会計繰入金	176,313	
1 国保会計補助金	5,390	国保調整交付金(医療機器整備事業補助金) 2,750 国保特別調整交付金(療養環境改善事業) 2,640
1 一般貸付金返還金	1,200	看護師等修学資金貸付金返還金
1 企業債	111,400	建築改良整備事業 4,200 医療器械等整備事業 107,200
1 一般会計繰入金	167,259	
1 国保会計補助金	42,750	国保調整交付金(医療機器整備事業補助金) 40,000 国保特別調整交付金(直診整備事業) 2,750
1 一般貸付金返還金	1,200	看護師等修学資金貸付金返還金

支 出

款	項	目	本年度 予算額	前年度 予算額	比 較
1 弥栄病院 資本的支出			522,462	528,992	△6,530
	1 建設改良費		206,785	228,291	△21,506
		2 建物設備整備費	4,200	112,400	△108,200
		4 器械及び備品購入費	198,500	103,000	95,500
		5 車両購入費	1,600	3,600	△2,000
		6 リース債務支払額	2,485	9,291	△6,806
		2 企業債償還金		296,077	282,421
		1 企業債償還金	296,077	282,421	13,656
	5 長期貸付金		9,600	8,280	1,320
		1 一般貸付金	9,600	8,280	1,320
	6 予備費		10,000	10,000	0
		1 予備費	10,000	10,000	0
	2 久美浜病院 資本的支出			379,459	622,105
1 建設改良費			114,200	320,000	△205,800
		2 建物設備整備費	4,200	0	4,200
		4 器械及び備品購入費	110,000	320,000	△210,000
2 企業債償還金			245,659	283,825	△38,166
		1 企業債償還金	245,659	283,825	△38,166
5 長期貸付金			9,600	8,280	1,320
		1 一般貸付金	9,600	8,280	1,320
6 予備費			10,000	10,000	0
		1 予備費	10,000	10,000	0
合 計				901,921	1,151,097

(単位:千円)

節		説 明
区 分	金 額	
2 委託費	4,200	自動消火装置設置工事設計業務
1 器械及び備品購入費	198,500	医療器械等
1 車両購入費	1,600	訪問看護車両
1 リース債務支払額	2,485	医療器械
1 企業債償還金	296,077	財政融資資金(政府資金) 275,430 地方公共団体金融機構資金 12,150 縁故資金 8,497
1 一般貸付金	9,600	看護師等修学資金貸付金
1 予備費	10,000	
2 委託費	4,200	自動消火装置設置工事設計業務
1 器械及び備品購入費	110,000	医療器械等
1 企業債償還金	245,659	財政融資資金(政府資金) 221,355 旧簡易生命保険資金(かんぽ生命) 1,518 地方公共団体金融機構資金 5,052 縁故資金 17,734
1 一般貸付金	9,600	看護師等修学資金貸付金
1 予備費	10,000	

令和5年度

病院事業会計予算説明書

京都府京丹後市

令和5年度京丹後市病院事業会計予算説明書

収益的収入及び支出

収 入	(単位：千円)		
科 目	弥栄病院	久美浜病院	合 計
病院事業収益	4,124,000	3,332,000	7,456,000
医業収益	3,459,768	2,798,626	6,258,394
入院収益	1,969,080	1,716,466	3,685,546
外来収益	1,066,041	778,960	1,845,001
他会計負担金	231,897	216,930	448,827
その他医業収益	192,750	86,270	279,020
医業外収益	514,800	355,721	870,521
受取利息配当金	5	2	7
補助金	32,727	12,160	44,887
負担金交付金	287,932	234,193	522,125
患者外給食収益	1,760	80	1,840
長期前受金戻入	177,418	75,758	253,176
その他医業外収益	14,958	33,528	48,486
訪問看護事業収益	143,864	93,924	237,788
訪問看護療養費収益	129,487	86,754	216,241
利用料収益	14,377	7,170	21,547
通所リハビリテーション事業収益		45,761	45,761
通所リハビリテーション療養費収益		39,095	39,095
利用料収益		6,666	6,666
特別利益	5,568	37,968	43,536
長期前受金戻入	2,743	34,622	37,365
その他特別利益	2,825	3,346	6,171

支 出	(単位：千円)		
科 目	弥栄病院	久美浜病院	合 計
病院事業費用	4,430,000	3,323,000	7,753,000
医業費用	4,225,111	3,180,661	7,405,772
給与費	2,477,399	1,956,358	4,433,757
材料費	698,000	370,383	1,068,383
経費	628,372	673,357	1,301,729
減価償却費	392,340	164,104	556,444
資産減耗費	15,000	1,500	16,500
研究研修費	14,000	14,959	28,959
医業外費用	77,443	28,229	105,672
支払利息及び企業債取扱諸費	32,870	10,397	43,267
長期前払消費税償却	29,313	9,502	38,815
患者外給食材料費	1,760	330	2,090
消費税及び地方消費税	13,000	7,500	20,500
雑損失	500	500	1,000
訪問看護事業費用	115,646	68,186	183,832
給与費	107,285	65,233	172,518
材料費	200	132	332
経費	7,861	2,637	10,498
研究研修費	300	184	484
通所リハビリテーション事業費用		34,124	34,124
給与費		29,742	29,742
材料費		2,112	2,112
経費		2,176	2,176
研究研修費		94	94
特別損失	1,800	1,800	3,600
その他特別損失	1,800	1,800	3,600
予備費	10,000	10,000	20,000
予備費	10,000	10,000	20,000

資本の収入及び支出

取 入

(単位：千円)

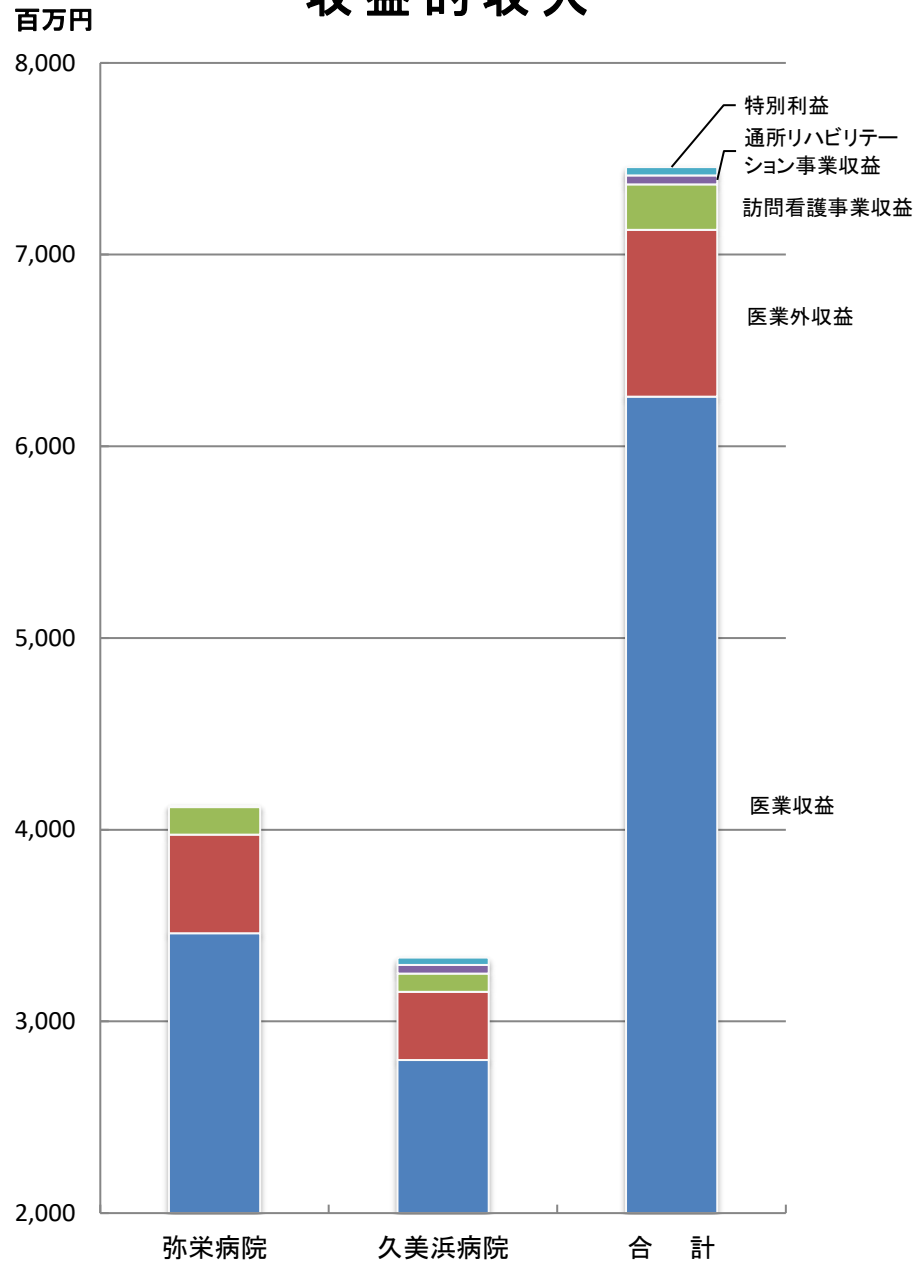
科 目	弥栄病院	久美浜病院	合 計
病院資本の収入	382,603	322,609	705,212
企業債	199,700	111,400	311,100
企業債	199,700	111,400	311,100
他会計負担金	176,313	167,259	343,572
他会計負担金	176,313	167,259	343,572
補助金	5,390	42,750	48,140
国保会計補助金	5,390	42,750	48,140
長期貸付金返還金	1,200	1,200	2,400
一般貸付金返還金	1,200	1,200	2,400

支 出

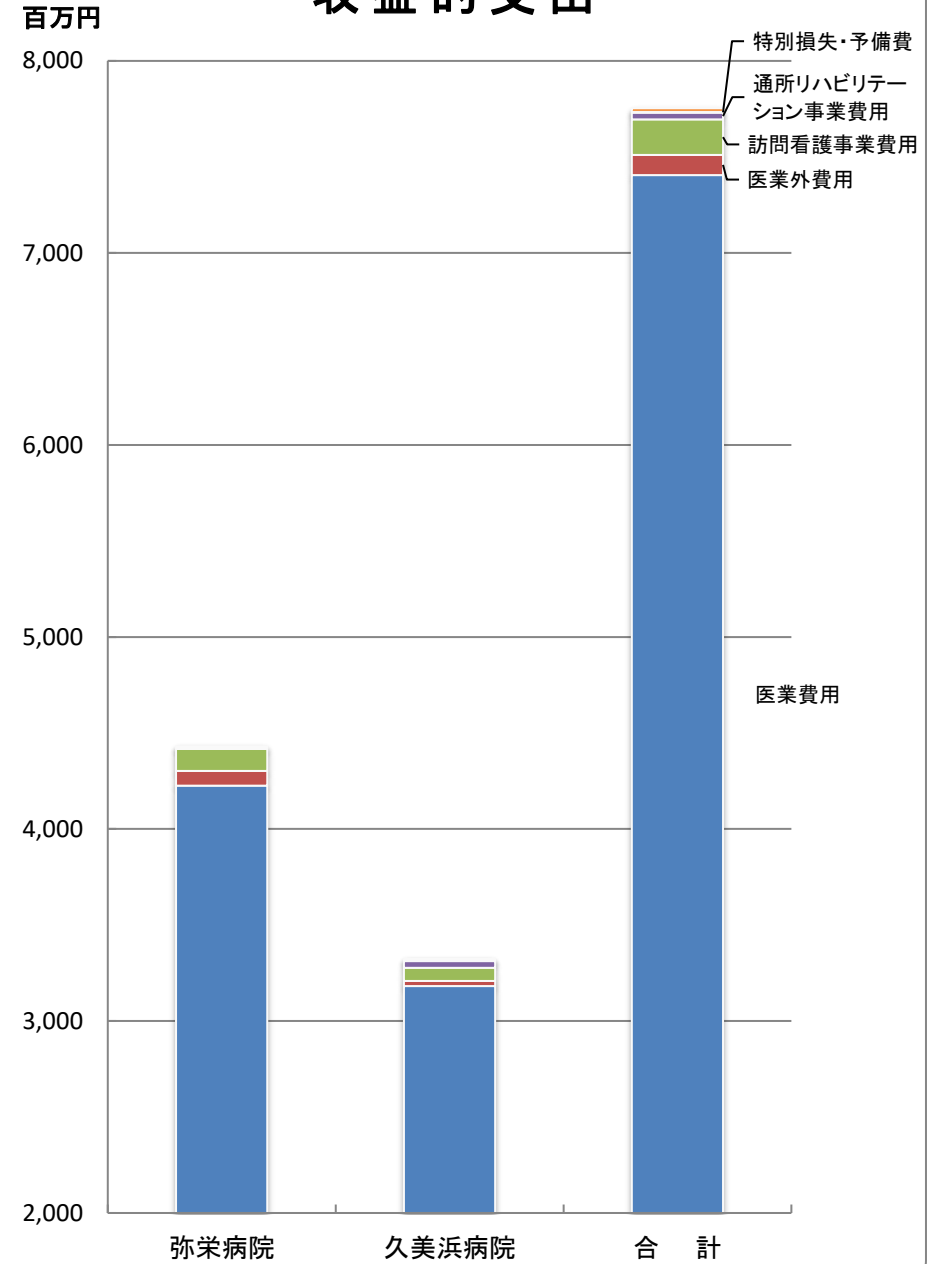
(単位：千円)

科 目	弥栄病院	久美浜病院	合 計
病院資本の支出	522,462	379,459	901,921
建設改良費	206,785	114,200	320,985
建物設備整備費	4,200	4,200	8,400
器械及び備品購入費	198,500	110,000	308,500
車両購入費	1,600	0	1,600
リース債務支払額	2,485	0	2,485
企業債償還金	296,077	245,659	541,736
企業債償還金	296,077	245,659	541,736
長期貸付金	9,600	9,600	19,200
一般貸付金	9,600	9,600	19,200
予備費	10,000	10,000	20,000
予備費	10,000	10,000	20,000

収益的収入

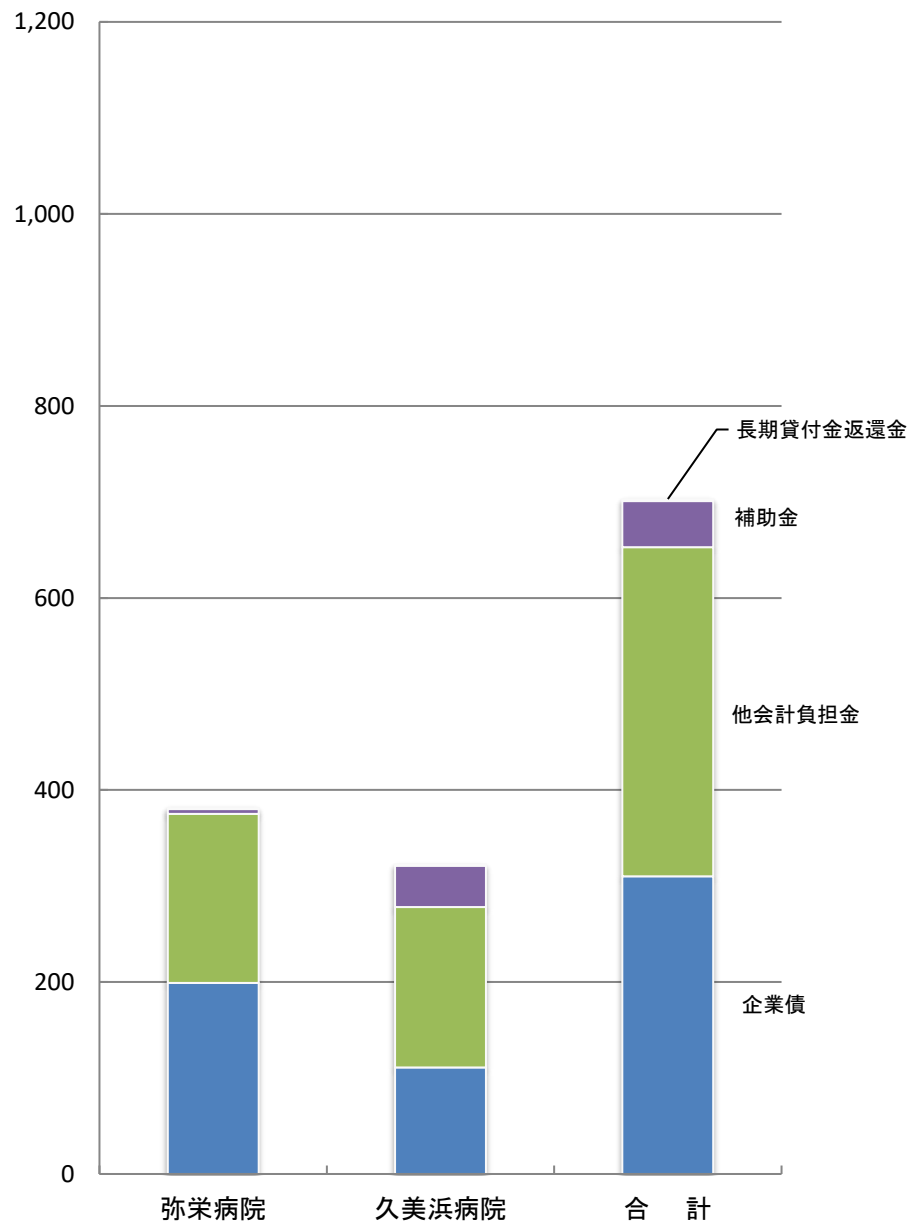


収益的支出



資本的收入

百万円



資本の支出

百万円

