

令和8年度

病院事業会計予算書

京都府京丹後市



## 目 次

令和 8 年度京丹後市病院事業会計予算	4
令和 8 年度京丹後市病院事業会計予算実施計画	8
令和 8 年度京丹後市病院事業予定キャッシュ・フロー計算書	12
給与費明細書	14
債務負担行為に関する調書	30
令和 8 年度京丹後市病院事業予定貸借対照表	32
令和 8 年度京丹後市病院事業重要な会計方針及び財務諸表注記	34
令和 7 年度京丹後市病院事業予定損益計算書	37
令和 7 年度京丹後市病院事業予定貸借対照表	38
令和 7 年度京丹後市病院事業重要な会計方針及び財務諸表注記	40
令和 8 年度京丹後市病院事業会計予算説明書	44

## 令和8年度京丹後市病院事業会計予算

(総 則)

第1条 令和8年度京丹後市病院事業会計の予算は、次に定めるところによる。

(業務の予定量)

第2条 業務の予定量は、次のとおりとする。

## 1 弥栄病院事業

## (1) 病 床 数

一般病床	199床
------	------

## (2) 年間延患者数

## 入 院

一般病床	53,087人
------	---------

## 外 来

	91,580人
--	---------

## (3) 1日平均患者数

## 入 院

一般病床	145人
------	------

## 外 来

	380人
--	------

## (4) 訪問看護事業年間延利用者数

	11,279人
--	---------

## (5) 建設改良事業

## 1. 建物設備整備費

	200千円
--	-------

## 2. 器械及び備品購入費

	60,000千円
--	----------

## 3. 車両購入費

	1,500千円
--	---------

## 4. リース債務支払額

	4,990千円
--	---------

## 2 久美浜病院事業

## (1) 病 床 数

一般病床	110床
------	------

療養病床	60床
------	-----

合 計	170床
-----	------

## (2) 年間延患者数

## 入 院 (歯科を含む)

一般病床	34,310人
------	---------

療養病床	20,440人
------	---------

合 計	54,750人
-----	---------

外 来 (歯科を含む)	80,253人
-------------	---------

## (3) 1日平均患者数

## 入 院 (歯科を含む)

一般病床	94人
------	-----

療養病床	56人
------	-----

合 計	150人
-----	------

外 来 (歯科を含む)	333人
-------------	------

## (4) 訪問看護事業年間延利用者数

	8,344人
--	--------

## (5) 通所リハビリテーション事業年間延利用者数

	3,804人
--	--------

## (6) 建設改良事業

1. 建物設備整備費	47,880千円
2. 器械及び備品購入費	70,000千円

(収益的収入及び支出)

第3条 収益的収入及び支出の予定額は、次のとおりと定める。なお、医業費用中経費54,538千円の財源にあてるため、企業債35,100千円を借り入れる。

収 入	
第1款 弥栄病院事業収益	4,464,000千円
第1項 医業収益	3,676,836千円
第2項 医業外収益	625,492千円
第3項 訪問看護事業収益	129,090千円
第5項 特別利益	32,582千円
第2款 久美浜病院事業収益	3,539,000千円
第1項 医業収益	2,985,189千円
第2項 医業外収益	387,504千円
第3項 訪問看護事業収益	89,879千円
第4項 通所リハビリテーション事業収益	42,775千円
第5項 特別利益	33,653千円
合 計	8,003,000千円
支 出	
第1款 弥栄病院事業費用	5,008,000千円
第1項 医業費用	4,741,306千円
第2項 医業外費用	114,760千円
第3項 訪問看護事業費用	134,434千円
第5項 特別損失	7,500千円
第6項 予備費	10,000千円
第2款 久美浜病院事業費用	3,861,000千円
第1項 医業費用	3,659,798千円
第2項 医業外費用	55,615千円
第3項 訪問看護事業費用	83,326千円
第4項 通所リハビリテーション事業費用	44,761千円
第5項 特別損失	7,500千円
第6項 予備費	10,000千円
合 計	8,869,000千円

(資本的収入及び支出)

第4条 資本的収入及び支出の予定額は、次のとおりと定める。(資本的収入額が資本的支出額に対し不足する額266,209千円は損益勘定留保資金等で補てんするものとする。)

収 入	
第1款 弥栄病院資本的収入	352,116千円
第1項 企業債	65,100千円
第5項 他会計負担金	286,716千円
第9項 長期貸付金返還金	300千円
第2款 久美浜病院資本的収入	261,918千円
第1項 企業債	117,800千円

第5項	他会計負担金	143,818千円
第9項	長期貸付金返還金	300千円
合	計	614,034千円
支	出	
第1款	弥栄病院資本的支出	543,416千円
第1項	建設改良費	66,690千円
第2項	企業債償還金	457,126千円
第5項	長期貸付金	9,600千円
第6項	予備費	10,000千円
第2款	久美浜病院資本的支出	336,827千円
第1項	建設改良費	121,440千円
第2項	企業債償還金	195,787千円
第5項	長期貸付金	9,600千円
第6項	予備費	10,000千円
合	計	880,243千円

(企業債)

第5条 起債の目的、限度額、起債の方法、利率及び償還の方法は、次のとおりと定める。

(単位：千円)

起債の目的	限度額	起債の方法	利率	償還の方法
弥栄病院施設設備整備事業	200	証書借入 又は 証券発行  (ただし、証券発行の方法による場合においては、発行価格は額面金額100円につき98円50銭以上とする。)	5.0%以内  (ただし、利率見直し方式で借入れる資金について、利率の見直しを行った後においては、当該見直し後の利率)	政府資金については、その融資条件により、銀行その他の場合には、その債権者と協定するものとする。ただし、市財政の都合により据置期間及び償還期限を短縮し、若しくは繰上償還又は低利に借換えすることができる。
弥栄病院医療器械等整備事業	60,000			
弥栄病院過疎地域持続的発展特別事業	20,000			
久美浜病院施設設備整備事業	47,800			
久美浜病院医療器械等整備事業	70,000			
久美浜病院過疎地域持続的発展特別事業	20,000			
合 計	218,000			

(一時借入金)

第6条 一時借入金の限度額は、3,800,000千円と定める。

(予定支出の各項の経費の金額の流用)

第7条 予定支出の各項の経費の金額を流用することができる場合は、次のとおりと定める。

- (1) 各項に計上した給与費に係る予算額に過不足を生じた場合における同一款内でのこれらの経費の各項の間の流用

(議会の議決を経なければ流用することのできない経費)

第8条 次に掲げる経費については、その経費の金額を、それ以外の経費の金額に流用し、又はそれ以外の経費をその経費の金額に流用する場合は、議会の議決を経なければならない。

1 弥栄病院事業	
(1) 職員給与費	2,920,669千円
(2) 交際費	1,000千円
2 久美浜病院事業	
(1) 職員給与費	2,522,993千円
(2) 交際費	1,000千円

(たな卸資産購入限度額)

第9条 たな卸資産の購入限度額は、次のとおりと定める。

1 弥栄病院事業	703,250千円
2 久美浜病院事業	405,139千円

令和8年2月25日提出

京丹後市長 中山 泰

令和8年度京丹後市病院事業会計予算実施計画  
収益的収入及び支出

収 入

(単位：千円)

款	項	目	予 定 額	備 考
1 弥栄病院 事業収益			4,464,000	
	1 医業収益		3,676,836	
		1 入院収益	2,264,379	
		2 外来収益	998,222	
		3 他会計負担金	234,960	
		4 その他医業収益	179,275	
	2 医業外収益		625,492	
		1 受取利息配当金	100	
		3 補助金	27,538	
		4 負担金交付金	332,168	
		5 患者外給食収益	2,400	
		6 長期前受金戻入	239,577	
		7 その他医業外収益	23,709	
	3 訪問看護事業収益		129,090	
		1 訪問看護療養費収益	116,189	
		2 利用料収益	12,901	
	5 特別利益		32,582	
3 長期前受金戻入		28,692		
4 その他特別利益		3,890		
2 久美浜病院 事業収益			3,539,000	
	1 医業収益		2,985,189	
		1 入院収益	1,939,514	
		2 外来収益	769,280	
		3 他会計負担金	211,024	
		4 その他医業収益	65,371	
	2 医業外収益		387,504	
		1 受取利息配当金	295	
		3 補助金	22,264	
		4 負担金交付金	248,851	
		5 患者外給食収益	20	
		6 長期前受金戻入	92,480	
		7 その他医業外収益	23,594	
	3 訪問看護事業収益		89,879	
		1 訪問看護療養費収益	83,663	
		2 利用料収益	6,216	
	4 通所リハビリテー ション事業収益		42,775	
		1 通所リハビリテー ション療養費収益	35,552	
		2 利用料収益	7,223	
	5 特別利益		33,653	
		3 長期前受金戻入	30,505	
		4 その他特別利益	3,148	
	合 計			8,003,000

## 支 出

(単位：千円)

款	項	目	予 定 額	備 考
1 弥栄病院 事業費用			5,008,000	
	1 医業費用		4,741,306	
		1 給与費	2,795,007	
		2 材料費	702,000	
		3 経費	765,940	
		4 減価償却費	456,459	
		5 資産減耗費	2,000	
		6 研究研修費	19,900	
	2 医業外費用		114,760	
		1 支払利息及び企業債取扱諸費	61,740	
		2 長期前払消費税償却	38,320	
		3 患者外給食材料費	1,200	
		4 消費税及び地方消費税	13,000	
		5 雑損失	500	
	3 訪問看護事業費用		134,434	
		1 給与費	125,662	
		2 材料費	50	
		3 経費	8,422	
		6 研究研修費	300	
	5 特別損失		7,500	
		5 その他特別損失	7,500	
6 予備費		10,000		
	1 予備費	10,000		
2 久美浜病院 事業費用			3,861,000	
	1 医業費用		3,659,798	
		1 給与費	2,404,124	
		2 材料費	403,333	
		3 経費	663,477	
		4 減価償却費	171,767	
		5 資産減耗費	1,500	
		6 研究研修費	15,597	
	2 医業外費用		55,615	
		1 支払利息及び企業債取扱諸費	30,820	
		2 長期前払消費税償却	16,285	
		3 患者外給食材料費	10	
		4 消費税及び地方消費税	8,000	
		5 雑損失	500	
	3 訪問看護事業費用		83,326	
		1 給与費	78,824	
		2 材料費	138	

(単位：千円)

款	項	目	予 定 額	備 考	
		3 経費	4,144		
		6 研究研修費	220		
	4 通所リハビリテーション事業費用			44,761	
		1 給与費	40,045		
		2 材料費	1,658		
		3 経費	2,918		
	5 特別損失			7,500	
		1 その他特別損失	7,500		
	6 予備費			10,000	
		1 予備費	10,000		
	合 計			8,869,000	

## 資本的収入及び支出

収 入

(単位：千円)

款	項	目	予 定 額	備 考	
1 弥栄病院 資本的収入			352,116		
	1 企業債		65,100		
		1 企業債	65,100		
	5 他会計負担金		286,716		
		1 他会計負担金	286,716		
	9 長期貸付金返還金		300		
1 一般貸付金返還金		300			
2 久美浜病院 資本的収入			261,918		
	1 企業債		117,800		
		1 企業債	117,800		
	5 他会計負担金		143,818		
		1 他会計負担金	143,818		
	9 長期貸付金返還金		300		
1 一般貸付金返還金		300			
合 計			614,034		

## 支 出

(単位：千円)

款	項	目	予 定 額	備 考
1 弥栄病院 資本の支出			543,416	
	1 建設改良費		66,690	
		2 建物設備整備費	200	
		4 器械及び備品購入費	60,000	
		5 車両購入費	1,500	
		6 リース債務支払額	4,990	
	2 企業債償還金		457,126	
		1 企業債償還金	457,126	
	5 長期貸付金		9,600	
		1 一般貸付金	9,600	
	6 予備費		10,000	
1 予備費		10,000		
2 久美浜病院 資本の支出			336,827	
	1 建設改良費		121,440	
		2 建物設備整備費	47,880	
		4 器械及び備品購入費	70,000	
		5 車両購入費	3,560	
	2 企業債償還金		195,787	
		1 企業債償還金	195,787	
	5 長期貸付金		9,600	
		1 一般貸付金	9,600	
	6 予備費		10,000	
		1 予備費	10,000	
合 計			880,243	

令和8年度京丹後市病院事業予定キャッシュ・フロー計算書  
(令和8年4月1日から令和9年3月31日まで)

(単位：千円)

I 業務活動によるキャッシュ・フロー

1	当年度純利益 (△は損失)	△866,000
2	減価償却費	628,226
3	固定資産除去費	3,500
4	貸倒引当金の増減額 (△は減少)	2,000
5	賞与引当金の増減額 (△は減少)	12,878
6	法定福利費引当金の増減額 (△は減少)	2,123
7	長期前受金戻入額等 (△)	△414,889
8	長期貸付金返還免除	15,000
9	受取利息・配当金 (△)	△395
10	支払利息及び企業債取扱諸費	92,560
11	リース資産移行処理に伴う損益 (△は益)	0
12	固定資産売却益(損) (△は益)	0
13	未収金の増減額 (△は増加)	0
14	未払金の増減額 (△は減少)	0
15	たな卸資産の増減額 (△は増加)	0
16	前払費用の増減額 (△は増加)	0
17	前払金の増減額 (△は増加)	0
18	前受金の増減額 (△は減少)	0
19	預り金の増減額 (△は減少)	0
20	その他流動資産の増減額 (△は増加)	0
21	長期前払消費税の増減額 (△は増加)	36,141
22	その他流動負債の増減額 (△は減少)	0
	小計	△488,856
23	利息及び配当金の受取額	395
24	利息の支払額 (△)	△92,560
	業務活動によるキャッシュ・フロー	△581,021

II 投資活動によるキャッシュ・フロー

1	有形固定資産の取得による支出	△184,676
2	有形固定資産の売却による収入	0
3	無形固定資産の取得による支出	0
4	無形固定資産の売却による収入	0
5	補助金等による収入	0
6	補助金の返還	0
7	補償金による収入	0
8	寄附金による収入	0
9	負担金による収入	0
10	一般会計繰入金による収入	430,534
11	長期貸付金による支出	△19,200
12	長期貸付金の回収による収入	600
	投資活動によるキャッシュ・フロー	227,258

(単位：千円)

III 財務活動によるキャッシュ・フロー	
1 一時借入金の借入による収入	1,420,000
2 一時借入金の返済による支出	△1,124,000
3 建設改良に係る企業債による収入	182,900
4 建設改良に係る企業債の償還による支出	△622,428
5 その他の企業債による収入	35,100
6 その他の企業債の償還による支出	△30,485
7 リース債務の支払いによる支出	△4,990
8 他会計等からの出資による収入	0
財務活動によるキャッシュ・フロー	<u>△143,903</u>
IV 資金に係る換算差額	0
V 資金増減額 (△は減少)	△497,666
VI 資金期首残高	<u>559,896</u>
VII 資金期末残高	62,230

給与費明細書

1 総括 (損益勘定支弁職員)

(単位：千円)

区 分		職 員 数	給 与 費				法 定 福 利 費	合 計	備 考	
			一 般 職	報 酬	給 料	手 当				計
本 年 度	病院事業	弥栄病院	194人 (112人)	684,726	822,712	932,763	2,440,201	354,806	2,795,007	
		久美浜病院	152人 (136人)	440,763	691,861	942,074	2,074,698	329,426	2,404,124	
	訪問看護	弥栄病院	10人 (6人)	11,000	49,224	46,051	106,275	19,387	125,662	
		久美浜病院	5人 (5人)	13,663	25,250	27,949	66,862	11,962	78,824	
	通所リハ	弥栄病院								
		久美浜病院	1人 (7人)	19,051	4,769	10,668	34,488	5,557	40,045	
	合 計	弥栄病院	204人 (118人)	695,726	871,936	978,814	2,546,476	374,193	2,920,669	
		久美浜病院	158人 (148人)	473,477	721,880	980,691	2,176,048	346,945	2,522,993	
前 年 度	病院事業	弥栄病院	195人 (103人)	655,544	806,242	862,258	2,324,044	333,938	2,657,982	
		久美浜病院	151人 (139人)	377,308	665,949	849,991	1,893,248	276,734	2,169,982	
	訪問看護	弥栄病院	12人 (4人)	10,500	51,057	45,770	107,327	19,786	127,113	
		久美浜病院	4人 (5人)	8,382	22,713	21,569	52,664	9,210	61,874	
	通所リハ	弥栄病院								
		久美浜病院	1人 (6人)	14,131	4,621	8,689	27,441	3,852	31,293	
合 計	弥栄病院	207人 (107人)	666,044	857,299	908,028	2,431,371	353,724	2,785,095		
	久美浜病院	156人 (150人)	399,821	693,283	880,249	1,973,353	289,796	2,263,149		
比 較	病院事業	弥栄病院	△1人 (9人)	29,182	16,470	70,505	116,157	20,868	137,025	
		久美浜病院	1人 (△3人)	63,455	25,912	92,083	181,450	52,692	234,142	
	訪問看護	弥栄病院	△2人 2人	500	△1,833	281	△1,052	△399	△1,451	
		久美浜病院	1人 0人	5,281	2,537	6,380	14,198	2,752	16,950	
	通所リハ	弥栄病院								
		久美浜病院	0人 1人	4,920	148	1,979	7,047	1,705	8,752	
	合 計	弥栄病院	△3人 (11人)	29,682	14,637	70,786	115,105	20,469	135,574	
		久美浜病院	2人 (△2人)	73,656	28,597	100,442	202,695	57,149	259,844	

※ ( ) 内は短時間勤務職員 (外書き)



手 当 の 内 訳	区 分		初 任 給 調 整 手 当	地 域 手 当	扶 養 手 当	住 居 手 当	通 勤 手 当	単 身 赴 任 手 当	特 殊 勤 務 手 当	時 間 外 ・ 休 日 勤 務 手 当	
	本 年 度	病 院 事 業	弥栄病院	33,429	51,784	16,149	5,788	15,438	0	122,236	59,481
久美浜病院			51,720	43,349	14,944	5,259	12,246	2,280	137,740	66,365	
訪 問 看 護		弥栄病院	0	3,123	1,896	0	1,052	0	1,037	4,910	
		久美浜病院	0	1,591	792	0	713	0	423	5,769	
通 所 リ ハ		弥栄病院									
		久美浜病院	0	314	0	0	80	0	0	0	
合 計		弥栄病院	33,429	54,907	18,045	5,788	16,490	0	123,273	64,391	
		久美浜病院	51,720	45,254	15,736	5,259	13,039	2,280	138,163	72,134	
前 年 度		病 院 事 業	弥栄病院	33,741	33,551	16,107	4,816	14,751	0	122,064	43,488
			久美浜病院	53,522	27,011	13,937	4,465	12,162	1,368	135,395	40,462
		訪 問 看 護	弥栄病院	0	2,119	1,914	0	1,066	0	1,037	4,007
			久美浜病院	0	941	792	0	598	0	403	4,143
	通 所 リ ハ	弥栄病院									
		久美浜病院	0	185	0	0	80	0	0	0	
	合 計	弥栄病院	33,741	35,670	18,021	4,816	15,817	0	123,101	47,495	
		久美浜病院	53,522	28,137	14,729	4,465	12,840	1,368	135,798	44,605	
	比 較	病 院 事 業	弥栄病院	△312	18,233	42	972	687	0	172	15,993
			久美浜病院	△1,802	16,338	1,007	794	84	912	2,345	25,903
		訪 問 看 護	弥栄病院	0	1,004	△18	0	△14	0	0	903
			久美浜病院	0	650	0	0	115	0	20	1,626
通 所 リ ハ		弥栄病院									
		久美浜病院	0	129	0	0	0	0	0	0	
合 計		弥栄病院	△312	19,237	24	972	673	0	172	16,896	
		久美浜病院	△1,802	17,117	1,007	794	199	912	2,365	27,529	

(単位：千円)

夜間勤務手当	宿日直手当	管理職手当	管理職員特別勤務手当	期末手当	勤勉手当	児童手当	退職手当(負担金)	計
14,592	10,526	24,198	10	249,958	215,987	13,810	99,377	932,763
11,550	16,475	34,028	30	236,994	211,571	12,220	85,303	942,074
0	0	916	0	13,581	11,735	2,280	5,521	46,051
0	0	462	0	8,352	7,006	0	2,841	27,949
0	0	463	0	5,000	4,209	0	602	10,668
14,592	10,526	25,114	10	263,539	227,722	16,090	104,898	978,814
11,550	16,475	34,953	30	250,346	222,786	12,220	88,746	980,691
14,592	10,526	25,549	10	230,851	199,329	15,080	97,803	862,258
11,550	16,475	33,547	30	215,732	191,928	11,775	80,632	849,991
0	0	956	0	13,942	11,964	2,320	6,445	45,770
0	0	467	0	6,411	5,281	0	2,533	21,569
0	0	467	0	4,007	3,366	0	584	8,689
14,592	10,526	26,505	10	244,793	211,293	17,400	104,248	908,028
11,550	16,475	34,481	30	226,150	200,575	11,775	83,749	880,249
0	0	△1,351	0	19,107	16,658	△1,270	1,574	70,505
0	0	481	0	21,262	19,643	445	4,671	92,083
0	0	△40	0	△361	△229	△40	△924	281
0	0	△5	0	1,941	1,725	0	308	6,380
0	0	△4	0	993	843	0	18	1,979
0	0	△1,391	0	18,746	16,429	△1,310	650	70,786
0	0	472	0	24,196	22,211	445	4,997	100,442

## ア 会計年度任用職員以外の職員

(単位：千円)

区 分		職 員 数	給 与 費				法 定 福 利 費	合 計	備 考		
			一 般 職	報 酬	給 料	手 当				計	
本 年 度	病院 事業	弥栄病院	194人 (13人)	347,726	822,712	837,763	2,008,201	285,816	2,294,017		
		久美浜病院	148人	82,368	673,480	787,925	1,543,773	242,736	1,786,509		
	訪 問 看 護	弥栄病院	10人 (2人)	0	49,224	41,951	91,175	16,638	107,813		
		久美浜病院	5人 (1人)	0	25,250	23,387	48,637	9,087	57,724		
	通 所 リ ハ	弥栄病院									
		久美浜病院	1人	0	4,769	3,629	8,398	1,642	10,040		
	合 計	弥栄病院	204人 (15人)	347,726	871,936	879,714	2,099,376	302,454	2,401,830		
		久美浜病院	154人 (1人)	82,368	703,499	814,941	1,600,808	253,465	1,854,273		
	前 年 度	病院 事業	弥栄病院	195人 (10人)	343,544	806,242	784,685	1,934,471	271,438	2,205,909	
			久美浜病院	148人 (2人)	69,449	653,295	728,137	1,450,881	227,847	1,678,728	
訪 問 看 護		弥栄病院	12人 0人	0	51,057	40,314	91,371	17,036	108,407		
		久美浜病院	4人 (2人)	0	22,713	18,022	40,735	7,769	48,504		
通 所 リ ハ		弥栄病院									
		久美浜病院	1人	0	4,621	3,362	7,983	1,496	9,479		
合 計		弥栄病院	207人 (10人)	343,544	857,299	824,999	2,025,842	288,474	2,314,316		
		久美浜病院	153人 (4人)	69,449	680,629	749,521	1,499,599	237,112	1,736,711		
比 較		病院 事業	弥栄病院	△1人 (3人)	4,182	16,470	53,078	73,730	14,378	88,108	
			久美浜病院	0人 (△2人)	12,919	20,185	59,788	92,892	14,889	107,781	
	訪 問 看 護	弥栄病院	△2人 2人	0	△1,833	1,637	△196	△398	△594		
		久美浜病院	1人 △1人	0	2,537	5,365	7,902	1,318	9,220		
	通 所 リ ハ	弥栄病院									
		久美浜病院	0人	0	148	267	415	146	561		
	合 計	弥栄病院	△3人 (5人)	4,182	14,637	54,715	73,534	13,980	87,514		
		久美浜病院	1人 (△3人)	12,919	22,870	65,420	101,209	16,353	117,562		

※ ( ) 内は短時間勤務職員 (外書き)



区 分		初任給調整手当	地域手当	扶養手当	住居手当	通勤手当	単身赴任手当	特殊勤務手当	時間外・休日勤務手当		
手 年 度 当 の 内 訳	本 病 院 事 業	弥栄病院	33,429	51,784	16,149	5,788	15,438	0	122,236	59,481	
		久美浜病院	42,830	43,349	14,944	5,259	12,246	2,280	134,740	62,565	
	訪 問 看 護	弥栄病院	0	3,123	1,896	0	1,052	0	1,037	4,910	
		久美浜病院	0	1,591	792	0	713	0	423	5,769	
	通 所 リ ハ	弥栄病院	/	/	/	/	/	/	/	/	
		久美浜病院	0	314	0	0	80	0	0	0	
	合 計	弥栄病院	33,429	54,907	18,045	5,788	16,490	0	123,273	64,391	
		久美浜病院	42,830	45,254	15,736	5,259	13,039	2,280	135,163	68,334	
	前 年 度 内	病 院 事 業	弥栄病院	33,741	33,551	16,107	4,816	14,751	0	122,064	41,876
			久美浜病院	40,187	27,011	13,937	4,465	12,162	1,368	133,604	44,204
		訪 問 看 護	弥栄病院	0	2,119	1,914	0	1,066	0	1,037	3,075
			久美浜病院	0	941	792	0	598	0	403	3,405
通 所 リ ハ		弥栄病院	/	/	/	/	/	/	/	/	
		久美浜病院	0	185	0	0	80	0	0	0	
合 計	弥栄病院	33,741	35,670	18,021	4,816	15,817	0	123,101	44,951		
	久美浜病院	40,187	28,137	14,729	4,465	12,840	1,368	134,007	47,609		
比 較	病 院 事 業	弥栄病院	△312	18,233	42	972	687	0	172	17,605	
		久美浜病院	2,643	16,338	1,007	794	84	912	1,136	18,361	
	訪 問 看 護	弥栄病院	0	1,004	△18	0	△14	0	0	1,835	
		久美浜病院	0	650	0	0	115	0	20	2,364	
	通 所 リ ハ	弥栄病院	/	/	/	/	/	/	/	/	
		久美浜病院	0	129	0	0	0	0	0	0	
	合 計	弥栄病院	△312	19,237	24	972	673	0	172	19,440	
		久美浜病院	2,643	17,117	1,007	794	199	912	1,156	20,725	

(単位：千円)

夜間勤務手当	宿日直手当	管理職手当	管理職員特別勤務手当	期末手当	勤勉手当	児童手当	退職手当(負担金)	計
14,592	10,526	24,198	10	197,958	172,987	13,810	99,377	837,763
11,550	16,475	34,028	30	163,004	149,302	12,220	83,103	787,925
0	0	916	0	11,381	9,835	2,280	5,521	41,951
0	0	462	0	5,875	4,921	0	2,841	23,387
/	/	/	/	/	/	/	/	/
0	0	463	0	1,178	992	0	602	3,629
14,592	10,526	25,114	10	209,339	182,822	16,090	104,898	879,714
11,550	16,475	34,953	30	170,057	155,215	12,220	86,546	814,941
14,592	10,526	25,549	10	186,851	163,329	15,080	101,842	784,685
11,550	16,475	33,547	30	153,563	139,706	11,775	84,553	728,137
0	0	956	0	11,942	10,364	2,320	5,521	40,314
0	0	467	0	4,717	3,858	0	2,841	18,022
/	/	/	/	/	/	/	/	/
0	0	467	0	1,102	926	0	602	3,362
14,592	10,526	26,505	10	198,793	173,693	17,400	107,363	824,999
11,550	16,475	34,481	30	159,382	144,490	11,775	87,996	749,521
0	0	△1,351	0	11,107	9,658	△1,270	△2,465	53,078
0	0	481	0	9,441	9,596	445	△1,450	59,788
0	0	△40	0	△561	△529	△40	0	1,637
0	0	△5	0	1,158	1,063	0	0	5,365
/	/	/	/	/	/	/	/	/
0	0	△4	0	76	66	0	0	267
0	0	△1,391	0	10,546	9,129	△1,310	△2,465	54,715
0	0	472	0	10,675	10,725	445	△1,450	65,420

## イ 会計年度任用職員

(単位：千円)

区 分		職 員 数	給 与 費				法 定 福 利 費	合 計	備 考		
			一 般 職	報 酬	給 料	手 当				計	
本 年 度	病院事業	弥栄病院	0人 (99人)	337,000	0	95,000	432,000	68,990	500,990		
		久美浜病院	4人 (136人)	358,395	18,381	154,149	530,925	86,690	617,615		
	訪問看護	弥栄病院	(4人)	11,000	0	4,100	15,100	2,749	17,849		
		久美浜病院	(4人)	13,663	0	4,562	18,225	2,875	21,100		
	通所リハ	弥栄病院	/	/	/	/	/	/	/		
		久美浜病院	(7人)	19,051	0	7,039	26,090	3,915	30,005		
	合 計	弥栄病院	0人 (103人)	348,000	0	99,100	447,100	71,739	518,839		
		久美浜病院	4人 (147人)	391,109	18,381	165,750	575,240	93,480	668,720		
	前 年 度	病院事業	弥栄病院	0人 (93人)	312,000	0	80,000	392,000	62,500	454,500	
			久美浜病院	3人 (137人)	307,859	12,654	130,267	450,780	48,887	499,667	
訪問看護		弥栄病院	(4人)	10,500	0	3,600	14,100	2,750	16,850		
		久美浜病院	(3人)	8,382	0	3,117	11,499	1,441	12,940		
通所リハ		弥栄病院	/	/	/	/	/	/	/		
		久美浜病院	(6人)	14,131	0	5,345	19,476	2,356	21,832		
合 計		弥栄病院	0人 (97人)	322,500	0	83,600	406,100	65,250	471,350		
		久美浜病院	3人 (146人)	330,372	12,654	138,729	481,755	52,684	534,439		
比 較		病院事業	弥栄病院	0人 (6人)	25,000	0	15,000	40,000	6,490	46,490	
			久美浜病院	1人 (△1人)	50,536	5,727	23,882	80,145	37,803	117,948	
	訪問看護	弥栄病院	0人	500	0	500	1,000	△1	999		
		久美浜病院	1人	5,281	0	1,445	6,726	1,434	8,160		
	通所リハ	弥栄病院	/	/	/	/	/	/	/		
		久美浜病院	1人	4,920	0	1,694	6,614	1,559	8,173		
	合 計	弥栄病院	0人 (6人)	25,500	0	15,500	41,000	6,489	47,489		
		久美浜病院	1人 (1人)	60,737	5,727	27,021	93,485	40,796	134,281		

※ ( ) 内は短時間勤務職員(外書き)



区 分		初任給調整手当	地域手当	扶養手当	住居手当	通勤手当	単身赴任手当	特殊勤務手当	時間外・休日勤務手当	
手 年 度 内 の 訳 比 較	本 年	病院事業 弥栄病院	0					0		
		久美浜病院	8,890					3,000	3,800	
	訪問看護	弥栄病院	0					0		
		久美浜病院	0					0		
	通所リハ	弥栄病院								
		久美浜病院	0					0		
	合 計	弥栄病院								
		久美浜病院	8,890	0				3,000	3,800	
	前 年 度	病院事業	弥栄病院	0					0	
			久美浜病院	13,335					1,791	
		訪問看護	弥栄病院	0					0	
			久美浜病院	0					0	
通所リハ		弥栄病院								
		久美浜病院	0					0		
合 計	弥栄病院	0	0				0			
	久美浜病院	13,335	0				1,791			
比 較	病院事業	弥栄病院	0	0				0		
		久美浜病院	△4,445	0				1,209	3,800	
	訪問看護	弥栄病院	0	0				0		
		久美浜病院	0	0				0		
	通所リハ	弥栄病院								
		久美浜病院	0	0				0		
合 計	弥栄病院	0	0				0			
	久美浜病院	△4,445	0				1,209	3,800		

(単位：千円)

夜間勤務手当	宿日直手当	管理職手当	管理職員特別勤務手当	期末手当	勤勉手当	児童手当	退職手当(負担金)	計
	0			52,000	43,000			95,000
	0			73,990	62,269		2,200	154,149
	0			2,200	1,900			4,100
	0			2,477	2,085			4,562
	0			3,822	3,217			7,039
	0			54,200	44,900			99,100
	0			80,289	67,571		2,200	165,750
	0			44,000	36,000			80,000
	0			62,169	52,222		750	130,267
	0			2,000	1,600			3,600
	0			1,694	1,423			3,117
	0			2,905	2,440			5,345
				46,000	37,600			83,600
	0			66,768	56,085		750	138,729
	0			8,000	7,000			15,000
	0			11,821	10,047		1,450	23,882
	0			200	300			500
	0			783	662			1,445
	0			917	777			1,694
	0			8,200	7,300			15,500
	0			13,521	11,486		1,450	27,021

2 給料及び手当等の増減額の明細

(単位：千円)

区 分	増減額	増減事由別内訳	説 明	備考
給 料	43,234	給与改定に伴う増減分		
		昇給に伴う増加分	46,526	
		その他の増減分	△3,292	退職、採用、育休、異動等による増減分
手 当 等	171,228	制度改正に伴う増減分	100,894	地域手当の増 2% 期末勤勉手当の増 再任用以外職員 0.05月 再任用職員 0.05月 会計年度任用職員 0.05月 初任給手当の増
		その他の増減分	70,334	退職、採用、育休、異動等による増減分

3 給料及び手当等の状況

(1) 職員1人当たり給与

(単位：円)

区 分		全職員	医 師	看護師	准看護師	技 術	事 務
令和8年1月1日 現在	平均給料月額	354,758	625,269	333,060	338,016	319,966	323,813
	平均給与月額	505,648	1,479,556	423,743	447,790	393,070	379,752
	平均年齢	45.6歳	54.0歳	43.9歳	56.2歳	44.2歳	50.8歳
令和7年1月1日 現在	平均給料月額	344,020	605,627	321,848	352,098	308,983	317,098
	平均給与月額	470,257	1,430,753	386,564	409,840	364,505	365,247
	平均年齢	45.6歳	54.2歳	44.3歳	54.0歳	43.3歳	51.2歳

(2) 初任給

(単位：円)

区分	医 師	助産師	看護師	准看護師	技 術	事 務	一般会計の制度
							行政職
高 校 卒	/	/	/	221,700	201,000	200,300	200,300
短 大 卒	/	/	254,700	/	220,700	216,500	216,500
短大3卒	/	263,400	263,400	/	232,900	/	/
大 学 卒	305,600	269,100	266,900	/	239,800	232,000	232,000

准看護師の初任給は、准看護師養成所卒の金額

(令和8年4月1日現在)

## (3) 級別職員数

区 分	級 別	医 師		看 護 師		准 看 護 師		技 術		事 務	
		職員数 (人)	構成比 (%)	職員数 (人)	構成比 (%)	職員数 (人)	構成比 (%)	職員数 (人)	構成比 (%)	職員数 (人)	構成比 (%)
令和8年 1月1日現在	1級	2	6.2	0	0.0	0	0.0	0	0.0	0	0.0
	2級	13	40.6	47	23.1	0 (2)	0.0 (100.0)	14	15.9	2	12.5
	3級	11	34.4	131 (11)	64.5 (100.0)	11	100.0	7	8.0	6 (1)	37.5 (33.3)
	4級	4	12.5	19	9.4			56 (2)	63.6 (100.0)	3 (2)	18.8 (66.7)
	5級	2	6.3	6	3.0			11	12.5	3	18.7
	6級									2	12.5
	計		32	100.0	203 (11)	100.0 (100.0)	11 (2)	100.0 (100.0)	88 (2)	100.0 (100.0)	16 (3)
令和7年 1月1日現在	1級	0	0.0	0	0.0	0	0.0	0	0.0	2	12.5
	2級	16	48.5	47	22.6	0	0.0	11	12.5	0	0.0
	3級	11	33.3	135 (6)	64.9 (100.0)	14	100.0	8	9.1	5 (2)	31.3 (66.7)
	4級	4	12.1	19	9.1			58 (1)	65.9 (100.0)	4 (1)	25.0 (33.3)
	5級	2	6.1	7	3.4			11	12.5	3	18.7
	6級									2	12.5
	計		33	100.0	208 (6)	100.0 (100.0)	14	100.0	88 (1)	100.0 (100.0)	16 (3)

※ ( ) 内は再任用短時間勤務職員 (外書き)

(級別の標準的な職務内容)

級	医師職	看護師職	医療技術職	事務職
1級	(1) 医療業務を行う医師の職務	(1) 准看護師の職務	(1) 管理栄養士、栄養士、診療放射線技師、臨床検査技師、臨床工学技士、理学療法士、作業療法士、言語聴覚士、視能訓練士、歯科衛生士及び歯科技工士（以下「管理栄養士等」という。）の職務	(1) 定型的な業務を行う職務
2級	(1) 病院の診療科部長の職務 (2) 相当高度の知識経験に基づき困難な医療業務を行う職務	(1) 看護師及び助産師の職務 (2) 困難な業務を行う准看護師の職務	(1) 薬剤師の職務 (2) 困難な業務を行う管理栄養士等の職務	(1) 相当高度の知識又は経験を必要とする業務を行う職務
3級	(1) 病院の副院長の職務 (2) 高度の知識経験に基づき困難な医療業務を行う職務	(1) 主任の職務 (2) 困難な業務を行う看護師及び助産師の職務 (3) 相当高度の知識経験に基づき困難な業務を行う准看護師の職務	(1) 主任の業務 (2) 相当高度の知識経験に基づき困難な業務を行う薬剤師及び管理栄養士等の職務	(1) 主任の職務 (2) 高度の知識又は経験を必要とする業務を行う職務
4級	(1) 病院の病院長の職務 (2) 極めて高度の知識経験に基づき特に困難な医療業務を行う職務	(1) 看護師長の職務	(1) 困難な業務を行う主任の職務 (2) 特に高度の知識経験に基づき困難な業務を行う薬剤師及び管理栄養士等の職務	(1) 課長補佐の職務 (2) 係長の職務 (3) 特に高度の知識又は経験を必要とする業務を行う職務
5級	(1) 病院の特に重要な業務を行う病院長の職務	(1) 看護部長の職務	(1) 薬剤師長の職務 (2) 技師長の職務	(1) 課長の職務 (2) 困難な業務を行う職務
6級				(1) 次長の職務 (2) 重要な業務を行う職務
7級				(1) 部長の職務 (2) 特に重要な業務を行う職務

(令和8年1月1日現在)

## (4) 特殊勤務手当

区 分	全職種	医 師	看護師	准看護師	技 術	事 務
給料総額に対する比率 (%)	16.40	75.99	6.12	17.44	1.07	0.00
支給対象職員の比率 (%) (令和8年1月1日現在)	60.29	96.67	68.60	61.54	39.51	0.00
代表的な特殊勤務手当の名称	放射線取扱手当、夜間看護等手当、感染症患者治療看護等業務手当、医師業務手当、緊急医療業務手当、医師派遣手当、小児救急対応手当					

## (5) 期末手当・勤勉手当

区 分	支給期別支給率		支給率計 (月分)	職制上の段階、職務の 級等による加算措置	備 考
	6月(月分)	12月(月分)			
本 年 度	2.325 (1.225)	2.325 (1.225)	4.650 (2.450)	有	
前 年 度	2.300 (1.200)	2.300 (1.200)	4.600 (2.400)	有	
一般会計の制度	2.325 (1.225)	2.325 (1.225)	4.650 (2.450)	有	

※ ( ) 内は再任用職員

## (6) その他の手当

区 分	一般会計の制度との異同	差異の内容
扶養手当	同一	
地域手当	同一	
住居手当	同一	
通勤手当	同一	

債務負担行為に関する調書

事 項	限 度 額	前年度末までの支払 義務発生（見込）額	
		期 間	金 額
市立病院 S P D 業務	1,103,000	—	—
長寿・地域疫学講座共同研究	113,600	令和7年度	42,600

(単位：千円)

当該年度以降の支払 義務発生予定額		左の財源内訳		
期 間	金 額	企業債	国府補助金等	損益勘定 留保資金
令和8年度から 令和10年度まで	1,103,000	0	0	1,103,000
令和8年度から 令和9年度まで	71,000	0	35,500	35,500

令和8年度京丹後市病院事業予定貸借対照表  
(令和9年3月31日)

(単位:千円)

資産の部

1	固定資産			
(1)	有形固定資産			
イ	土地		511,889	
ロ	建物	10,530,139		
	減価償却累計額	△6,110,625	4,419,514	
ハ	構築物	601,647		
	減価償却累計額	△446,262	155,385	
ニ	器械備品	5,575,420		
	減価償却累計額	△4,399,235	1,176,185	
ホ	車両	72,260		
	減価償却累計額	△60,822	11,438	
ヘ	リース資産	65,374		
	減価償却累計額	△48,891	16,483	
ト	その他有形固定資産	0	0	
チ	建設仮勘定		3,447	
	有形固定資産合計			6,294,341
(2)	無形固定資産			
イ	電話加入権		523	
ロ	ソフトウェア		0	
ハ	その他無形固定資産		429	
	無形固定資産合計			952
(3)	投資その他の資産			
イ	長期貸付金		66,840	
ロ	長期前払消費税		298,436	
	投資合計			365,276
	固定資産合計			6,660,569
2	流動資産			
(1)	現金・預金			62,230
(2)	未収金		648,596	
	貸倒引当金		△40,315	608,281
(3)	貯蔵品			31,031
(4)	その他流動資産			77
	流動資産合計			701,619
	資産合計			7,362,188

(単位:千円)

## 負債の部

3	固定負債			
(1)	企業債			
イ	建設改良費等の財源に 充てるための企業債	4,907,148		
ロ	その他の企業債	1,329,605		
	企業債合計		6,236,753	
(2)	リース債務		8,957	
	固定負債合計			6,245,710
4	流動負債			
(1)	一時借入金		1,420,000	
(2)	企業債			
イ	建設改良費等の財源に 充てるための企業債	632,272		
ロ	その他の企業債	32,214		
	企業債合計		664,486	
(3)	リース債務		4,990	
(4)	未払金		406,179	
(5)	引当金			
イ	賞与引当金	239,993		
ロ	法定福利引当金	46,708		
	引当金合計		286,701	
(6)	その他流動負債		18,681	
	流動負債合計			2,801,037
5	繰延収益			
(1)	長期前受金			
イ	受贈財産評価額	66,031		
ロ	寄附金	21,210		
ハ	他会計負担金	4,463,484		
ニ	補助金	1,771,903		
	長期前受金合計		6,322,628	
(2)	長期前受金収益化累計額			
イ	受贈財産評価額	△55,647		
ロ	寄附金	△2,399		
ハ	他会計負担金	△3,754,142		
ニ	補助金	△1,190,052		
	収益化累計額合計		△5,002,240	
	繰延収益合計			1,320,388
	負債合計			10,367,135

## 資本の部

6	資本金			
(1)	資本金			
イ	固有資本金		28,065	
ロ	出資金		1,023,861	
ハ	組入資本金		397,421	
	資本金合計			1,449,347
7	剰余金			
(1)	資本剰余金			
イ	受贈財産評価額	51,061		
ロ	寄附金	8,075		
ハ	他会計負担金	1,809,541		
ニ	補助金	393,359		
ホ	その他資本剰余金	253,305		
	資本剰余金合計		2,515,341	
(2)	欠損金			
イ	減債積立金	0		
ロ	当年度未処理欠損金	6,969,635		
	欠損金合計		6,969,635	
	剰余金合計			△4,454,294
	資本合計			△3,004,947
	負債・資本合計			7,362,188

I. 重要な会計方針

1 たな卸資産の評価基準及び評価方法

貯蔵品 先入先出法による原価法（貸借対照表価額は収益性の低下に基づく簿価切下げの方法により算定）

2 固定資産の減価償却の方法

(1) 有形固定資産（リース資産を除く）

・減価償却の方法 定額法による。

・主な耐用年数

建物 8～50年

構築物 10～60年

車両 4～6年

器械備品 3～15年

(2) 無形固定資産（リース資産を除く）

・減価償却の方法 定額法による。

・主な耐用年数

下水道加入分担金 15年

ソフトウェア 5年

(3) リース資産

・所有権移転ファイナンス・リース取引に係るリース資産

自己所有の固定資産に適用する減価償却方法と同一の方法による。

・所有権移転外ファイナンス・リース取引に係るリース資産

リース期間を耐用年数とし、残存価格を零とする定額法による。

3 引当金の計上方法

(1) 退職給付引当金

本市は、京都市市町村職員退職手当組合に加入しており、病院事業会計は、当該組合に一般負担金を拠出しているため、病院事業会計においては退職給付引当金を計上せず、一般負担金拠出時に費用処理を行っている。

(2) 賞与引当金

職員の期末手当及び勤勉手当の支給に備えるため、当年度末における支給見込額に基づき、当年度の負担に属する額を計上している。

(3) 法定福利費引当金

職員の期末手当及び勤勉手当に係る法定福利費の支給に備えるため、当年度末における支給見込額に基づき、当年度の負担に属する額を計上している。

(4) 貸倒引当金

債権の不納欠損による損失に備えるため、一般債権・貸倒懸念債権等それぞれの貸倒実績率により、回収不能見込額を計上している。

4 消費税及び地方消費税の会計処理

消費税及び地方消費税の会計処理は税抜方式によっている。

## II. 予定キャッシュ・フロー計算書等関連

### 1 重要な非資金取引

該当事項なし

## III. 予定貸借対照表等関連

### 1 担保に供している資産及びこれに対応する債務

該当事項なし

### 2 企業債の償還に係る他会計の負担

貸借対照表に計上されている企業債（当該年度末日の翌日から起算して1年以内に償還予定のものも含む。）のうち、他会計が負担すると見込まれる額は3,275,677千円である。

### 3 重要な係争事件に係る損害賠償義務等に関する事項

該当事項なし

### 4 引当金の取崩し

#### (1) 賞与引当金の取崩し

令和8年度において、期末手当及び勤勉手当として704,555千円を支給するため、賞与引当金227,115千円を取り崩す。

#### (2) 法定福利費引当金の取崩し

令和8年度において、期末手当及び勤勉手当に係る法定福利費136,920千円を支給するため、法定福利費引当金44,585千円を取り崩す。

## IV. セグメント情報の開示

### 1 報告セグメントの概要

病院事業会計は、弥栄病院事業及び久美浜病院事業を運営しており、各事業で運営方針等を決定していることから、弥栄病院事業及び久美浜病院事業の2つを報告セグメントとしてしている。

なお、各報告セグメントに属する事業の内容は以下のとおりである。

事業区分	事業の内容
弥栄病院事業	診療業務、訪問看護業務
久美浜病院事業	診療業務、訪問看護業務、通所リハビリテーション業務

2 報告セグメントごとの営業収益等

当年度（自 令和8年4月1日 至 令和9年3月31日）

（単位：千円）

区 分	弥栄病院事業	久美浜病院事業	合計
医業収益	3,676,836	2,985,189	6,662,025
医業費用	4,741,306	3,659,798	8,401,104
医業損益	△1,064,470	△674,609	△1,739,079
経常損益	△569,082	△348,153	△917,235
セグメント資産	5,183,034	2,179,154	7,362,188
セグメント負債	7,474,036	2,893,099	10,367,135
その他の項目			
他会計繰入金	564,046	455,020	1,019,066
減価償却費	456,459	171,767	628,226
特別利益	32,582	33,653	66,235
特別損失	7,500	7,500	15,000
有形固定資産及 び無形固定資産 の増加額	65,183	119,493	184,676

V. リース契約により使用する固定資産

1 リース取引の処理方法

リース料総額が300万円以上の所有権移転外ファイナンス・リース取引については、通常の売買取引に係る方法に準じた会計処理を行っている。

リース料総額が300万円未満の所有権移転外ファイナンス・リース取引については、通常の賃貸借取引に係る方法に準じた会計処理を行っている。

2 長期継続契約に係るリース債務

通常の売買取引の方法に準じた会計処理を行ったリース取引に係るリース債務のうち、地方自治法第234条の3に基づく長期継続契約に係るものは、下記の金額である。

（単位：千円）

短期リース債務	4,990
長期リース債務	8,957
計	13,947

令和7年度京丹後市病院事業予定損益計算書  
(令和7年4月1日から令和8年3月31日まで)

(単位:千円)

1	医業収益			
(1)	入院収益	2,923,069		
(2)	外来収益	1,487,405		
(3)	他会計負担金	446,549		
(4)	その他医業収益	243,829	5,100,852	
2	医業費用			
(1)	給与費	4,580,483		
(2)	材料費	926,056		
(3)	経費	1,158,097		
(4)	減価償却費	610,537		
(5)	資産減耗費	5,057		
(6)	研究研修費	22,386	7,302,616	
	医業損失			2,201,764
3	医業外収益			
(1)	受取利息配当金	512		
(3)	補助金	73,097		
(4)	負担金交付金	553,240		
(5)	患者外給食収益	2,202		
(6)	長期前受金戻入	293,875		
(7)	その他医業外収益	38,837	961,763	
4	医業外費用			
(1)	支払利息及び企業債取扱諸費	45,868		
(2)	長期前払消費税償却	55,117		
(3)	患者外給食材料費	1,101		
(5)	雑損失	196,634	298,720	663,043
5	訪問看護事業収益			
(1)	訪問看護療養費収益	178,270		
(2)	利用料収益	11,849	190,119	
6	訪問看護事業費用			
(1)	給与費	174,366		
(2)	材料費	0		
(3)	経費	6,139		
(6)	研究研修費	63	180,568	9,551
7	通所リハビリテーション事業収益			
(1)	通所リハビリテーション療養費収益	33,329		
(2)	利用料収益	6,794	40,123	
8	通所リハビリテーション事業費用			
(1)	給与費	35,008		
(2)	材料費	1,181		
(3)	経費	1,999		
(6)	研究研修費	40	38,228	1,895
	経常損失			1,527,275
9	特別利益			
(3)	長期前受金戻入	46,669		
(4)	その他特別利益	5,817	52,486	
10	特別損失			
(5)	その他特別損失	17,400	17,400	35,086
	当年度純損失			1,492,189
	前年度繰越欠損金			3,923,715
	当年度未処理欠損金			5,415,904

令和7年度京丹後市病院事業予定貸借対照表  
(令和8年3月31日)

(単位:千円)

資産の部

1	固定資産			
(1)	有形固定資産			
イ	土地		511,889	
ロ	建物	10,486,611		
	減価償却累計額	△5,808,810	4,677,801	
ハ	構築物	601,647		
	減価償却累計額	△429,998	171,649	
ニ	器械備品	5,442,555		
	減価償却累計額	△4,095,842	1,346,713	
ホ	車両	67,659		
	減価償却累計額	△58,744	8,915	
ヘ	リース資産	69,910		
	減価償却累計額	△48,891	21,019	
ト	その他有形固定資産	0	0	
チ	建設仮勘定		3,265	
	有形固定資産合計			6,741,251
(2)	無形固定資産			
イ	電話加入権		523	
ロ	ソフトウェア		0	
ハ	その他無形固定資産		569	
	無形固定資産合計			1,092
(3)	投資その他の資産			
イ	長期貸付金		63,240	
ロ	長期前払消費税		334,577	
	投資合計			397,817
	固定資産合計			7,140,160
2	流動資産			
(1)	現金・預金			559,896
(2)	未収金		648,596	
	貸倒引当金		△38,315	610,281
(3)	貯蔵品			31,031
(4)	その他流動資産			77
	流動資産合計			1,201,285
	資産合計			8,341,445

(単位:千円)

## 負債の部

3	固定負債			
(1)	企業債			
イ	建設改良費等の財源に 充てるための企業債	5,356,520		
ロ	その他の企業債	1,326,719		
	企業債合計		6,683,239	
(2)	リース債務		13,947	
	固定負債合計			6,697,186
4	流動負債			
(1)	一時借入金		1,124,000	
(2)	企業債			
イ	建設改良費等の財源に 充てるための企業債	622,428		
ロ	その他の企業債	30,485		
	企業債合計		652,913	
(3)	リース債務		4,990	
(4)	未払金		406,179	
(5)	引当金			
イ	賞与引当金	227,115		
ロ	法定福利引当金	44,585		
	引当金合計		271,700	
(6)	その他流動負債		18,681	
	流動負債合計			2,478,463
5	繰延収益			
(1)	長期前受金			
イ	受贈財産評価額	66,031		
ロ	寄附金	21,210		
ハ	他会計負担金	4,089,511		
ニ	補助金	1,771,903		
	長期前受金合計		5,948,655	
(2)	長期前受金収益化累計額			
イ	受贈財産評価額	△55,647		
ロ	寄附金	△2,324		
ハ	他会計負担金	△3,418,975		
ニ	補助金	△1,134,040		
	収益化累計額合計		△4,610,986	
	繰延収益合計			1,337,669
	負債合計			10,513,318

## 資本の部

6	資本金			
(1)	資本金			
イ	固有資本金		28,065	
ロ	出資金		1,023,861	
ハ	組入資本金		397,421	
	資本金合計			1,449,347
7	剰余金			
(1)	資本剰余金			
イ	受贈財産評価額	51,061		
ロ	寄附金	8,075		
ハ	他会計負担金	1,809,541		
ニ	補助金	393,359		
ホ	その他資本剰余金	220,379		
	資本剰余金合計		2,482,415	
(2)	欠損金			
イ	減債積立金	0		
ロ	当年度未処理欠損金	6,103,635		
	欠損金合計		6,103,635	
	剰余金合計			△3,621,220
	資本合計			△2,171,873
	負債・資本合計			8,341,445

I. 重要な会計方針

1 たな卸資産の評価基準及び評価方法

貯蔵品 先入先出法による原価法（貸借対照表価額は収益性の低下に基づく簿価切下げの方法により算定）

2 固定資産の減価償却の方法

(1) 有形固定資産（リース資産を除く）

・減価償却の方法 定額法による。

・主な耐用年数

建物 8～50年

構築物 10～60年

車両 4～6年

器械備品 3～15年

(2) 無形固定資産（リース資産を除く）

・減価償却の方法 定額法による。

・主な耐用年数

下水道加入分担金 15年

ソフトウェア 5年

(3) リース資産

・所有権移転ファイナンス・リース取引に係るリース資産

自己所有の固定資産に適用する減価償却方法と同一の方法による。

・所有権移転外ファイナンス・リース取引に係るリース資産

リース期間を耐用年数とし、残存価格を零とする定額法による。

3 引当金の計上方法

(1) 退職給付引当金

本市は、京都市市町村職員退職手当組合に加入しており、病院事業会計は、当該組合に一般負担金を拠出しているため、病院事業会計においては退職給付引当金を計上せず、一般負担金拠出時に費用処理を行っている。

(2) 賞与引当金

職員の期末手当及び勤勉手当の支給に備えるため、当年度末における支給見込額に基づき、当年度の負担に属する額を計上している。

(3) 法定福利費引当金

職員の期末手当及び勤勉手当に係る法定福利費の支給に備えるため、当年度末における支給見込額に基づき、当年度の負担に属する額を計上している。

(4) 貸倒引当金

債権の不納欠損による損失に備えるため、一般債権・貸倒懸念債権等それぞれの貸倒実績率により、回収不能見込額を計上している。

4 消費税及び地方消費税の会計処理

消費税及び地方消費税の会計処理は税抜方式によっている。

## II. 予定キャッシュ・フロー計算書等関連

- 1 重要な非資金取引  
該当事項なし

## III. 予定貸借対照表等関連

- 1 担保に供している資産及びこれに対応する債務  
該当事項なし
- 2 企業債の償還に係る他会計の負担  
貸借対照表に計上されている企業債（当該年度末日の翌日から起算して1年以内に償還予定のものも含む。）のうち、他会計が負担すると見込まれる額は3,519,933千円である。
- 3 重要な係争事件に係る損害賠償義務等に関する事項  
該当事項なし
- 4 引当金の取崩し
  - (1) 賞与引当金の取崩し  
令和7年度において、期末手当及び勤勉手当として619,590千円を支給するため、賞与引当金218,775千円を取り崩す。
  - (2) 法定福利費引当金の取崩し  
令和7年度において、期末手当及び勤勉手当に係る法定福利費117,195千円を支給するため、法定福利費引当金41,076千円を取り崩す。

## IV. セグメント情報の開示

### 1 報告セグメントの概要

病院事業会計は、弥栄病院事業及び久美浜病院事業を運営しており、各事業で運営方針等を決定していることから、弥栄病院事業及び久美浜病院事業の2つを報告セグメントとしてしている。

なお、各報告セグメントに属する事業の内容は以下のとおりである。

事業区分	事業の内容
弥栄病院事業	診療業務、訪問看護業務
久美浜病院事業	診療業務、訪問看護業務、通所リハビリテーション業務

2 報告セグメントごとの営業収益等

当年度（自 令和7年4月1日 至 令和8年3月31日）

（単位：千円）

区 分	弥栄病院事業	久美浜病院事業	合計
医業収益	2,903,750	2,197,102	5,100,852
医業費用	4,239,166	3,063,450	7,302,616
医業損益	△1,335,416	△866,348	△2,201,764
経常損益	△961,117	△566,158	△1,527,275
セグメント資産	5,867,415	2,474,030	8,341,445
セグメント負債	7,626,302	2,887,016	10,513,318
その他の項目			
他会計繰入金	551,437	441,737	993,174
減価償却費	440,471	170,066	610,537
特別利益	18,716	33,770	52,486
特別損失	8,700	8,700	17,400
有形固定資産及 び無形固定資産 の増加額	149,570	75,202	224,772

V. リース契約により使用する固定資産

1 リース取引の処理方法

リース料総額が300万円以上の所有権移転外ファイナンス・リース取引については、通常の売買取引に係る方法に準じた会計処理を行っている。

リース料総額が300万円未満の所有権移転外ファイナンス・リース取引については、通常の賃貸借取引に係る方法に準じた会計処理を行っている。

2 長期継続契約に係るリース債務

通常の売買取引の方法に準じた会計処理を行ったリース取引に係るリース債務のうち、地方自治法第234条の3に基づく長期継続契約に係るものは、下記の金額である。

（単位：千円）

短期リース債務	4,990
長期リース債務	13,947
計	18,937



令和8年度京丹後市病院事業会計予算説明書

収益的収入及び支出

収 入

款	項	目	本年度 予算額	前年度 予算額	比 較
1 弥栄病院 事業収益			4,464,000	4,310,000	154,000
	1 医業収益		3,676,836	3,596,833	80,003
		1 入院収益	2,264,379	2,211,292	53,087
		2 外来収益	998,222	965,580	32,642
		3 他会計負担金	234,960	240,386	△5,426
		4 その他医業収益	179,275	179,575	△300

(単位:千円)

節		説 明
区 分	金 額	
1 入院収益	2,264,379	医科収益(一般病床) 885,720 $20,130人 \times 44,000円 = 885,720千円$ 年間患者見込数(延) $110人(1日平均) \times 183日 = 20,130人$ 患者1人1日当たり診療収入44,000円 医科収益(一般病床) 1,001,000 $22,750人 \times 44,000円 = 1,001,000千円$ 年間患者見込数(延) $125人(1日平均) \times 182日 = 22,750人$ 患者1人1日当たり診療収入44,000円 医科収益(地域包括ケア病床) 101,565 $2,745人 \times 37,000円 = 101,565千円$ 年間患者見込数(延) $15人(1日平均) \times 183日 = 2,745人$ 患者1人1日当たり診療収入37,000円 医科収益(地域包括ケア病床) 276,094 $7,462人 \times 37,000円 = 276,094千円$ 年間患者見込数(延) $41人(1日平均) \times 182日 = 7,462人$ 患者1人1日当たり診療収入37,000円
1 外来収益	998,222	医科収益 998,222 $91,580人 \times 10,900円 = 998,222千円$ 患者1人1日当たり診療収入10,900円 年間患者見込数(延) $380人(1日平均) \times 241日 = 91,580人$
1 一般会計負担金	234,960	
1 室料差額収益	60,161	個室使用料収益
2 公衆衛生活動収益	28,214	認定こども園児、小学校児童、中学校生徒検診収益 2,050 嘱託医活動収益 6,304 各種予防接種収益 19,500 その他公衆衛生活動収益 360
3 医療相談収益	12,000	人間ドック、健康診断等収益
4 受託検査施設利用収益	60,900	生活習慣病予防検診 33,000 妊婦検診 18,000

款	項	目	本年度 予算額	前年度 予算額	比較
	2 医業外収益		625,492	564,824	60,668
		1 受取利息配当金	100	50	50
		3 補助金	27,538	23,503	4,035
		4 負担金交付金	332,168	311,706	20,462
		5 患者外給食収益	2,400	3,900	△1,500
		6 長期前受金戻入	239,577	205,420	34,157
		7 その他医業外収益	23,709	20,245	3,464
	3 訪問看護事業収益		129,090	129,627	△537
		1 訪問看護療養費収益	116,189	116,673	△484

(単位:千円)

節		説 明	
区 分	金 額		
		長寿・地域疫学講座共同研究	6,600
		その他受託検査収益	3,300
5 その他医業収益	18,000	文書料	13,200
		診療材料販売収益	2,000
		その他医業収益	2,800
1 預金利息	100		
2 府補助金	21,732	院内保育事業運営費補助金	1,425
		地域医療確保研修・研究事業費補助金	2,250
		地域医療介護総合確保事業補助金(臨地実習支援)	150
		新人看護職員研修事業費補助金	495
		産科医等確保支援事業費補助金	580
		中北部医師確保緊急対策事業補助金	234
		地域医療介護総合確保事業補助金(周産期医療ネットワーク基盤整備事業)	404
		地域医療介護総合確保事業補助金(医療従事者確保推進事業)	12,365
		女性医師等就労支援事業補助金	3,829
3 その他補助金	5,806	国保特別調整交付金(救急患者受入体制支援事業)	5,000
		国保特別調整交付金(医師等の確保支援事業)	660
		在宅療養あんしん病院等支援事業補助金	130
		かかりつけ医等支援事業補助金	16
1 一般会計繰入金	329,086		
2 負担金	3,082	診療所等医師派遣負担金	
1 患者外給食収益	2,400	職員、付添人等給食収益	
2 寄附金	75	寄附金に係る収益化額	
3 他会計負担金	200,555	一般会計繰入金(建設改良費分)に係る収益化額	4,687
		一般会計繰入金(企業債償還元金分)に係る収益化額	195,868
4 補助金	38,947	補助金に係る収益化額	
3 その他医業外収益	23,709	テレビ等利用料収益	792
		院内保育所保育料	864
		病院施設使用料	6,949
		研修等受入収益	2,800
		消費税相当分に係る収益化額	11,763
		その他雑収益	541
1 訪問看護療養費収益	116,189	訪問看護療養費収益	52,997
		4,555人×11,635円=52,997千円	

款	項	目	本年度 予算額	前年度 予算額	比較
		2 利用料収益	12,901	12,954	△53
	5 特別利益		32,582	18,716	13,866
		3 長期前受金戻入	28,692	15,711	12,981
		4 その他特別利益	3,890	3,005	885
2 久美浜病院 事業収益			3,539,000	3,407,000	132,000
	1 医業収益		2,985,189	2,878,599	106,590
		1 入院収益	1,939,514	1,867,281	72,233
		2 外来収益	769,280	749,122	20,158
		3 他会計負担金	211,024	206,163	4,861
		4 その他医業収益	65,371	56,033	9,338

(単位:千円)

節		説明	
区分	金額		
		訪問看護介護給付費収益 6,724人×9,398円=63,192千円	63,192
1 利用料収益	12,901	訪問看護利用料収益	
1 長期前受金戻入	28,692	過年度分の収益化可能枠に係る収益化額	
1 その他特別利益	3,890	過年度消費税相当分に係る収益化額	
1 入院収益	1,939,514	医科収益(一般病床) 1,260,800 $30,660人 \times 41,122円 = 1,260,800千円$ 年間患者見込数(延) $84人(1日平均) \times 365日 = 30,660人$ 患者1人1日当たり診療収入41,122円 医科収益(療養病床) 427,032 $20,440人 \times 20,892円 = 427,032千円$ 年間患者見込数(延) $56人(1日平均) \times 365日 = 20,440人$ 患者1人1日当たり診療収入20,892円 歯科口腔外科収益 251,682 $3,650人 \times 68,954円 = 251,682千円$ 年間患者見込数(延) $10人(1日平均) \times 365日 = 3,650人$ 患者1人1日当たり診療収入68,954円	
1 外来収益	769,280	医科収益 634,914 $59,527人 \times 10,666円 = 634,914千円$ 年間患者見込数(延) $247人(1日平均) \times 241日 = 59,527人$ 患者1人1日当たり診療収入10,666円 歯科口腔外科収益 134,366 $20,726人 \times 6,483円 = 134,366千円$ 年間患者見込数(延) $86人(1日平均) \times 241日 = 20,726人$ 患者1人1日当たり診療収入6,483円	
1 一般会計負担金	211,024		
1 室料差額収益	11,351	個室使用料収益	
2 公衆衛生活動収益	41,223	乳幼児、保育所等園児検診収益	1,760

款	項	目	本年度 予算額	前年度 予算額	比較
	2 医業外収益		387,504	368,120	19,384
		1 受取利息配当金	295	20	275
		3 補助金	22,264	21,599	665
		4 負担金交付金	248,851	239,310	9,541
		5 患者外給食収益	20	40	△20
		6 長期前受金戻入	92,480	88,455	4,025
		7 その他医業外収益	23,594	18,696	4,898

(単位:千円)

節		説明	
区分	金額		
		小学校児童、中学校生徒検診収益	1,111
		嘱託医活動収益	14,879
		各種予防接種収益	23,303
		その他公衆衛生活動収益	170
3 医療相談収益	1,183	人間ドック、健康診断等収益	
4 受託検査施設利用収益	1,089	受託検査収益	1,089
5 その他医業収益	10,525	文書料	7,204
		診療材料販売収益	33
		その他医業収益	3,288
1 預金利息	295		20
2 府補助金	20,093	院内保育事業運営費補助金	745
		地域医療確保研修・研究事業費補助金	1,750
		中北部医師確保緊急対策事業補助金	100
		北部地域看護師臨地実習支援事業	42
		女性医師等就労支援事業補助金	1,128
		新人看護職員研修事業費補助金	220
		小児救急医療体制強化支援事業費補助金	2,169
		地域医療介護総合確保事業補助金(勤務環境改善)	12,448
		歯科医師臨床研修費補助金	1,491
3 その他補助金	2,171	国保特別調整交付金(救急患者受入体制支援事業)	1,329
		国保特別調整交付金(医師等の確保支援事業)	700
		在宅療養あんしん病院等支援事業補助金	130
		かかりつけ医等支援事業補助金	12
1 一般会計繰入金	243,996		
2 負担金	4,855	診療所等医師派遣負担金	
1 患者外給食収益	20	職員、付添人等給食収益	
3 他会計負担金	75,415	一般会計繰入金(建設改良費分)に係る収益化額	7,512
		一般会計繰入金(企業債償還元金分)に係る収益化額	67,903
4 補助金	17,065	補助金に係る収益化額	
2 不用品売却収益	889	不用品売却収入	
3 その他医業外収益	22,705	テレビ等利用料収益	1,084
		院内保育所保育料	984
		病院施設使用料	4,552
		一般会計繰入金消費税相当分に係る収益化額	4,834

款	項	目	本年度 予算額	前年度 予算額	比較
	3 訪問看護事業収益		89,879	88,538	1,341
		1 訪問看護療養費収益	83,663	82,340	1,323
		2 利用料収益	6,216	6,198	18
	4 通所リハビリテーション事業収益		42,775	37,973	4,802
		1 通所リハビリテーション療養費収益	35,552	31,476	4,076
		2 利用料収益	7,223	6,497	726
	5 特別利益		33,653	33,770	△117
		3 長期前受金戻入	30,505	30,958	△453
		4 その他特別利益	3,148	2,812	336
合 計			8,003,000	7,717,000	286,000

(単位:千円)

節		説明	
区分	金額		
		入院セット取り扱い手数料	4,200
		その他雑収益	7,051
1 訪問看護療養費収益	83,663	訪問看護療養費収益 3,422人×12,151円=41,580千円	41,580
		訪問看護介護給付費収益 4,922人×8,550円=42,083千円	42,083
1 利用料収益	6,216	訪問看護利用料収益	
1 通所リハビリテーション療養費収益	35,552	通所リハビリテーション療養費収益 3,804人×9,346円=35,552千円	
1 利用料収益	7,223	通所リハビリテーション利用料収益	
1 長期前受金戻入	30,505	過年度分の収益化可能枠に係る収益	
1 その他特別利益	3,148	過年度消費税相当分に係る収益化額	

## 支 出

款	項	目	本年度 予算額	前年度 予算額	比 較
1 弥栄病院 事業費用			5,008,000	4,785,000	223,000
	1 医業費用		4,741,306	4,538,633	202,673
		1 給与費	2,795,007	2,657,982	137,025

(単位:千円)

節		説 明	
区 分	金 額		
1 給料	822,712		
医師給	98,313	医師	14人分
看護師給	426,373	看護師	115人分
准看護師給	30,632	准看護師	8人分
医療技術員給	224,915	医療技術員	59人分
事務員給	42,479	事務員	11人分
2 手当	707,959		
医師手当	184,762	初任給調整手当	33,158
		地域手当	6,862
		扶養手当	1,338
		住居手当	336
		通勤手当	368
		特殊勤務手当	85,332
		時間外勤務手当	285
		宿日直手当	10,376
		管理職手当	14,706
		期末手当	15,678
		勤勉手当	15,603
		児童手当	720
看護師手当	247,000	地域手当	26,326
		扶養手当	6,807
		住居手当	3,922
		通勤手当	9,032
		特殊勤務手当	28,205
		時間外勤務手当	20,289
		休日勤務手当	2,965
		夜間勤務手当	12,092
		管理職手当	5,598
		管理職員特別勤務手当	10
		期末手当	68,685
		勤勉手当	57,959
		児童手当	5,110
准看護師手当	22,129	地域手当	1,864
		扶養手当	432

款	項	目	本年度 予算額	前年度 予算額	比較

(単位:千円)

節		説 明	
区 分	金 額		
		通勤手当	591
		特殊勤務手当	6,000
		時間外勤務手当	2,074
		休日勤務手当	1,060
		夜間勤務手当	2,500
		期末手当	4,151
		勤勉手当	3,437
		児童手当	20
医療技術員手当	134,599	初任給調整手当	271
		地域手当	14,048
		扶養手当	6,414
		住居手当	1,236
		通勤手当	5,087
		特殊勤務手当	2,699
		時間外勤務手当	26,303
		休日勤務手当	1,143
		宿日直手当	150
		管理職手当	2,797
		期末手当	35,685
		勤勉手当	31,426
		児童手当	7,340
事務員手当	24,469	地域手当	2,684
		扶養手当	1,158
		住居手当	294
		通勤手当	360
		時間外勤務手当	5,352
		休日勤務手当	10
		管理職手当	1,097
		期末手当	6,876
		勤勉手当	6,018
		児童手当	620
会計年度任用職員 手当	95,000	期末手当	52,000
		勤勉手当	43,000
3 賞与引当金繰入額	125,427	賞与引当金計上額	
4 報酬	684,726	臨時医師報酬	347,726
		会計年度任用職員報酬 99人分	337,000

款	項	目	本年度 予算額	前年度 予算額	比 較
		2 材料費	702,000	696,000	6,000
		3 経費	765,940	726,135	39,805

(単位:千円)

節		説明	
区分	金額		
5 法定福利費	330,394	共済組合負担金	267,369
		厚生会負担金	4,858
		公務災害補償基金負担金	1,428
		共済組合追加負担金	9,103
		社会保険料	41,209
		雇用保険料	4,927
		労災保険料	1,500
6 法定福利費引当金繰入額	24,412	法定福利費引当金計上額	
7 退職手当組合負担金	99,377	医師	10,623
		看護師	52,687
		准看護師	3,193
		医療技術員	27,623
		事務員	5,251
1 薬品費	312,000	内服薬、注射薬、輸血用血液等	
2 診療材料費	342,000	酸素ガス、手術材料、注射針、薬剤分包紙等診療材料購入費	
3 給食材料費	42,000	患者給食用主食、副食、調味料、原材料等購入費	
4 医療消耗備品費	6,000	診療用器具、給食用器具等購入費	
2 報償費	930	公認心理士報償費、市立病院経営強化プラン有識者会議謝金等	
3 旅費交通費	22,500	職員出張旅費	200
		特別診療等臨時医師旅費交通費	13,700
		会計年度任用職員費用弁償	8,600
4 職員被服費	1,000	診察衣等職員被服購入費	
5 消耗品費	21,600	事務用品、洗剤、電球、電池等購入費	
6 消耗備品費	6,000	事務用、管理用消耗備品購入費	
7 光熱水費	84,000	電気料金、水道・下水道料金	
8 燃料費	23,331	冷暖房給湯用重油、給食室等プロパンガス、公用車燃料代	
9 食料費	100	手術・特別診療・代診医師等食事代	
10 印刷製本費	3,600	諸用紙、伝票、処方箋、カルテ、入院案内等印刷及び製本費	
11 修繕費	37,000	建物、医療器械、公用車等修繕費	
14 保険料	8,300	医師賠償保険料	3,500
		産科医療補償保険料	2,000
		建物火災保険料	600
		器械保険料	1,500
		公用車保険料	500
		院内保育所児童保険料	200

款	項	目	本年度 予算額	前年度 予算額	比較

(単位:千円)

節		説 明	
区 分	金 額		
15 賃借料	66,038	病院土地借上料	3,220
		医師・看護師住宅借上料	3,920
		在宅酸素機器リース料	6,000
		人工呼吸器リース料	6,600
		検査機器リース料	2,457
		その他機器リース料	9,720
		基準寝具リース料	13,272
		白衣等リース料	9,600
		新生児おむつリース料	600
		医師送迎用タクシー代	1,320
		その他賃借料	9,329
16 通信運搬費	7,628	電話料、郵便料金等	
17 委託料	475,353	長寿・地域疫学講座共同研究	42,600
		応援医師委託料	38,400
		医療事務業務委託料	82,434
		給食業務委託料	52,536
		血液等検査業務委託料	27,600
		廃棄物処理委託料	10,400
		エックス線被爆測定委託料	1,080
		CT装置保守料	15,312
		放射線画像保管配信システム等保守料	6,323
		MRI装置保守料	6,360
		血管造影装置保守料	2,746
		眼科手術機器等保守料	2,600
		内視鏡検査機器保守料	3,300
		経営コンサルタント委託料(経費削減、運営体制)	5,077
		施設設備保守管理委託料	10,000
		清掃業務委託料	44,200
		白衣等洗濯委託料	1,860
		透析通信システム保守料	1,202
		医療事務システム保守料	18,000
		院内情報機器保守料	2,200
		調剤管理システム保守料	1,062
		エレベーター保守料	6,000
		各種システム保守料	2,548
周産期医療ネットワークシステム保守料	720		

款	項	目	本年度 予算額	前年度 予算額	比較
		4 減価償却費	456,459	439,016	17,443
		5 資産減耗費	2,000	2,000	0
		6 研究研修費	19,900	17,500	2,400
	2 医業外費用		114,760	92,768	21,992
		1 支払利息及び企業債 取扱諸費	61,740	38,267	23,473
		2 長期前払消費税償却	38,320	39,051	△731
		3 患者外給食材料費	1,200	1,950	△750
		4 消費税及び地方消費 税	13,000	13,000	0
		5 雑損失	500	500	0
	3 訪問看護事業費用		134,434	136,099	△1,665

(単位:千円)

節		説明
区分	金額	
		公営企業会計システム保守業務委託料 122
		公用車運転業務委託料(医師送迎委託料) 25,680
		院内保育所業務委託料 24,816
		消費税支援業務委託料 280
		看護補助者派遣委託料 20,000
		顧問弁護士委託料 396
		その他医療機器保守料 4,966
		その他委託料 14,533
18 諸会費	2,660	京都府医師会費、北丹医師会費、全国国保診療施設協議会費、 全国自治体病院協議会費、京都府保険医協会費等
19 貸倒引当金繰入額	1,000	未収金貸倒引当金計上額
20 手数料	3,400	クレジットカード決済手数料、振込手数料等
21 交際費	1,000	
22 雑費	500	
1 建物減価償却費	241,968	
2 構築物減価償却費	15,176	
3 器械備品減価償却費	192,826	
4 車両減価償却費	1,953	
6 リース資産減価償却 費	4,536	
2 固定資産除却費	2,000	
3 謝金	150	研修等講師謝金
4 図書費	5,000	医局、看護部門、技術部門等図書費
5 旅費	6,000	医師学会、看護師、技術職員、事務員研修旅費
6 研究雑費	8,750	医師、看護師、技術職員、事務員学会等参加費
1 企業債利息	49,858	財政融資資金(政府資金) 32,725 地方公共団体金融機構資金 17,080 縁故資金 53
3 一時借入金利息	11,882	
1 長期前払消費税償却	38,320	
1 患者外給食材料費	1,200	付添人等給食材料費
1 消費税及び地方消費 税	13,000	
1 雑損失	500	

款	項	目	本年度 予算額	前年度 予算額	比較
		1 給与費	125,662	127,113	△1,451
		2 材料費	50	100	△50
		3 経費	8,422	8,586	△164

(単位:千円)

節		説明	
区分	金額		
1 給料	49,224		
看護師給	49,224	看護師	12人分
2 手当	33,465		
看護師手当	29,365	地域手当	3,123
		扶養手当	1,896
		通勤手当	1,052
		特殊勤務手当	1,037
		時間外勤務手当	4,870
		休日勤務手当	40
		管理職手当	916
		期末手当	7,591
		勤勉手当	6,560
		児童手当	2,280
会計年度任用職員 手当	4,100	期末手当	2,200
		勤勉手当	1,900
3 賞与引当金繰入額	7,065	賞与引当金計上額	
4 報酬	11,000	会計年度任用職員	4人分
5 法定福利費	17,941	共済組合負担金	14,703
		厚生会負担金	287
		公務災害補償基金負担金	92
		共済組合追加負担金	507
		社会保険料	2,049
		雇用保険料	253
		労災保険料	50
6 法定福利費引当金繰 入額	1,446	法定福利費引当金計上額	
7 退職手当組合負担金	5,521	看護師	
2 診療材料費	50	手袋、消毒薬等診療材料購入費	
3 旅費交通費	300	職員出張旅費	50
		会計年度任用職員費用弁償	250
4 職員被服費	50	訪問看護看護服等職員被服購入費	
5 消耗品費	300	事務用品、洗剤等購入費	
6 消耗備品費	150	事務用消耗備品購入費	
8 燃料費	1,872	訪問看護車燃料代	
10 印刷製本費	300	訪問看護計画書等印刷及び製本費	
11 修繕費	3,000	自動車維持等修繕費	

款	項	目	本年度 予算額	前年度 予算額	比較
		6 研究研修費	300	300	0
	5 特別損失		7,500	7,500	0
		5 その他特別損失	7,500	7,500	0
	6 予備費		10,000	10,000	0
		1 予備費	10,000	10,000	0
2 久美浜病院 事業費用			3,861,000	3,578,000	283,000
	1 医業費用		3,659,798	3,425,792	234,006
		1 給与費	2,404,124	2,169,982	234,142

(単位:千円)

節		説明	
区分	金額		
14 保険料	330	訪問看護事業者賠償責任保険料、公用車保険料	
16 通信運搬費	1,428	電話料、郵便料金等	
18 諸会費	100	京都府訪問看護ステーション協議会費等	
20 手数料	442		
22 雑費	150		
4 図書費	100		
5 旅費	100	研修旅費	
6 研究雑費	100	研修会等受講料	
1 その他特別損失	7,500	看護師等修学資金貸付金返還免除	
1 予備費	10,000		
1 給料	691,861		
医師給	176,479	医師 20人分	158,098
		会計年度任用職員（フルタイム勤務） 4人分	18,381
看護師給	333,143	看護師 83人分	
准看護師給	17,542	准看護師 4人分	
医療技術員給	131,418	医療技術員 33人分	
事務員給	33,279	事務員 8人分	
2 手当	753,562		
医師手当	268,842	初任給調整手当	42,603
		地域手当	11,216
		扶養手当	2,256
		住居手当	336
		通勤手当	1,049
		単身赴任手当	2,280
		特殊勤務手当	109,508
		宿日直手当	16,275
		管理職手当	26,567
		期末手当	26,534
		勤勉手当	28,718
		児童手当	1,500
看護師手当	214,381	地域手当	20,695
		扶養手当	7,492

款	項	目	本年度 予算額	前年度 予算額	比 較

(単位:千円)

節		説 明	
区 分	金 額		
		住居手当	3,129
		通勤手当	7,589
		特殊勤務手当	21,707
		時間外勤務手当	31,731
		休日勤務手当	2,500
		夜間勤務手当	9,550
		管理職手当	4,289
		管理職員特別勤務手当	10
		期末手当	53,473
		勤勉手当	45,656
		児童手当	6,560
准看護師手当	12,852	地域手当	1,077
		扶養手当	396
		通勤手当	317
		特殊勤務手当	2,400
		時間外勤務手当	1,121
		休日勤務手当	319
		夜間勤務手当	2,000
		期末手当	2,823
		勤勉手当	2,379
		児童手当	20
医療技術員手当	87,557	初任給調整手当	227
		地域手当	8,235
		扶養手当	4,116
		住居手当	1,500
		通勤手当	2,751
		特殊勤務手当	1,125
		時間外勤務手当	24,246
		休日勤務手当	480
		宿日直手当	200
		管理職手当	1,701
		管理職員特別勤務手当	10
		期末手当	20,783
		勤勉手当	18,403
		児童手当	3,780
事務員手当	17,981	地域手当	2,126

款	項	目	本年度 予算額	前年度 予算額	比較
		2 材料費	403,333	402,717	616
		3 経費	663,477	674,986	△11,509

(単位:千円)

節		説明	
区分	金額		
		扶養手当	684
		住居手当	294
		通勤手当	540
		時間外勤務手当	2,168
		管理職手当	1,471
		管理職員特別勤務手当	10
		期末手当	5,464
		勤勉手当	4,864
		児童手当	360
会計年度任用職員 手当	151,949	初任給調整手当	8,890
		特殊勤務手当	3,000
		時間外勤務手当	3,800
		期末手当	73,990
		勤勉手当	62,269
3 賞与引当金繰入額	103,209	賞与引当金計上額	
4 報酬	440,763	臨時医師報酬	82,368
		会計年度任用職員報酬 136人分	358,395
5 法定福利費	309,453	共済組合負担金	240,114
		厚生会負担金	3,838
		公務災害補償基金負担金	1,360
		共済組合追加負担金	7,872
		社会保険料	47,939
		雇用保険料	6,199
		労災保険料	2,131
6 法定福利費引当金繰 入額	19,973	法定福利費引当金計上額	
7 退職手当組合負担金	85,303	医師	19,017
		看護師	42,660
		准看護師	2,214
		医療技術員	17,085
		事務員	4,327
1 薬品費	156,158	内服薬、注射薬、輸血用血液等	
2 診療材料費	181,336	酸素ガス、手術材料、注射針、薬剤分包紙等診療材料購入費	
3 給食材料費	58,723	患者給食用主食、副食、調味料、原材料等購入費	
4 医療消耗備品費	7,116	診療用器具、給食用器具等購入費	
2 報償費	212	市立病院経営強化プラン有識者会議謝金等	

款	項	目	本年度 予算額	前年度 予算額	比較

(単位:千円)

節		説 明	
区 分	金 額		
3 旅費交通費	20,706	職員出張旅費	2,754
		会計年度任用職員費用弁償	11,196
		特別診療等臨時医師旅費交通費	6,756
4 職員被服費	300	診察衣等職員被服購入費	
5 消耗品費	19,870	事務用品、洗剤、電球、電池等購入費	
6 消耗備品費	3,078	事務用、管理用消耗備品購入費	
7 光熱水費	60,288	電気料金、水道・下水道料金	
8 燃料費	37,627	冷暖房給湯用重油、給食室等プロパンガス、公用車燃料代	
9 食料費	48	手術・特別診療・代診医師等食事代	
10 印刷製本費	1,595	諸用紙、伝票、処方箋、入院案内等印刷及び製本費	
11 修繕費	38,000	建物、医療器械、公用車等修繕費	
14 保険料	7,676	医師賠償保険料	3,050
		建物火災保険料	397
		器械保険料	3,485
		公用車任意保険料	322
		自賠責保険料	220
		院内保育所児童保険料	202
15 賃借料	83,775	駐車場用地借上料	756
		医師住宅借上料	12,584
		在宅酸素機器リース料	7,200
		人工呼吸器リース料	13,620
		エアーマットリース料	756
		内視鏡洗浄装置リース料	192
		その他医療機器リース料	20,717
		基準寝具・白衣等賃借料	19,800
		シリンジ・輸液ポンプリース料	2,952
		防水シーツリース料	2,100
		その他賃借料	3,098
16 通信運搬費	4,804	電話料、有線放送料金、郵便料金等	
17 委託料	373,162	応援医師委託料	40,813
		医療事務業務委託料	56,892
		血液等検査業務委託料	113,400
		廃棄物処理委託料	7,997
		エックス線被爆測定委託料	1,153
		CT装置保守料	5,952
		MRI装置保守料	7,920

款	項	目	本年度 予算額	前年度 予算額	比較
		4 減価償却費	171,767	162,055	9,712
		5 資産減耗費	1,500	1,500	0
		6 研究研修費	15,597	14,552	1,045

(単位:千円)

節		説明
区分	金額	
		未収金対策業務委託料 170
		経営コンサルタント委託料(経費削減、運営体制) 4,987
		施設設備保守管理委託料 12,607
		MRI・CT画像読影診断委託料 12,000
		歯科技工委託料 5,280
		夜間受付・洗濯・食事介助・運転業務委託料 21,276
		給食業務委託料 5,892
		清掃業務委託料 18,200
		電気保安業務委託料 1,188
		病院浄化槽管理業務委託料 3,510
		臨床工学技士業務委託料 240
		血管造影装置保守料 8,910
		電子カルテシステム管理委託料 11,260
		医療情報システム運用管理支援業務委託料 9,240
		公営企業会計システム保守業務委託料 122
		公営企業会計システム更新委託料 424
		文書管理・統合参照システム保守料 3,358
		SPD業務委託料 4,646
		その他医療機器保守料 11,092
		各種システム保守料 2,764
		消費税支援業務委託料 280
		その他委託料 1,589
18 諸会費	4,563	京都府医師会費、北丹医師会費、全国国保診療施設協議会費、京都府歯科医師会費、京都府保険医協会費、医療・介護地域交流会会費等
19 貸倒引当金繰入額	1,000	未収金貸倒引当金計上額
20 手数料	4,340	クレジットカード決済手数料、ごみ処理手数料等
21 交際費	1,000	
22 雑費	1,433	
1 建物減価償却費	59,847	
2 構築物減価償却費	1,088	
3 器械備品減価償却費	110,567	
4 車両減価償却費	125	
8 無形固定資産減価償却費	140	
2 固定資産除却費	1,500	
2 委託料	50	研修委託料

款	項	目	本年度 予算額	前年度 予算額	比較
	2 医業外費用		55,615	33,725	21,890
		1 支払利息及び企業債 取扱諸費	30,820	8,639	22,181
		2 長期前払消費税償却	16,285	16,576	△291
		3 患者外給食材料費	10	10	0
		4 消費税及び地方消費 税	8,000	8,000	0
		5 雑損失	500	500	0
	3 訪問看護事業費用		83,326	65,527	17,799
		1 給与費	78,824	61,874	16,950

(単位:千円)

節		説明	
区分	金額		
3 謝金	180	講師謝礼金等	
4 図書費	3,227	医局、看護部門、技術部門等図書費	
5 旅費	5,310	医師学会、看護師、技術職員、事務員研修旅費	
6 研究雑費	6,830	医師、看護師、技術職員、事務員学会等参加費	
1 企業債利息	22,308	財政融資資金(政府資金)	7,389
		旧簡易生命保険資金(かんぽ生命)	9
		地方公共団体金融機構資金	14,848
		縁故資金	62
3 一時借入金利息	8,512		
1 長期前払消費税償却	16,285		
1 患者外給食材料費	10		
1 消費税及び地方消費税	8,000		
1 雑損失	500		
1 給料	25,250		
看護師給	25,250	看護師 6人分	
2 手当	21,536		
看護師手当	16,974	地域手当	1,591
		扶養手当	792
		通勤手当	713
		特殊勤務手当	423
		時間外勤務手当	5,699
		休日勤務手当	70
		管理職手当	462
		期末手当	3,941
		勤勉手当	3,283
会計年度任用職員 手当	4,562	期末手当	2,477
		勤勉手当	2,085
3 賞与引当金繰入額	3,572	賞与引当金計上額	
4 報酬	13,663	会計年度任用職員 4人分	13,663
5 法定福利費	11,234	共済組合負担金	8,517
		厚生会負担金	148
		公務災害補償基金負担金	45
		共済組合追加負担金	285

款	項	目	本年度 予算額	前年度 予算額	比較
		2 材料費	138	132	6
		3 経費	4,144	3,266	878
		6 研究研修費	220	255	△35
	4 通所リハビリテーション事業費用		44,761	35,456	9,305
		1 給与費	40,045	31,293	8,752

(単位:千円)

節		説明	
区分	金額		
		社会保険料	1,984
		雇用保険料	185
		労災保険料	70
6 法定福利費引当金繰入額	728	法定福利費引当金計上額	
7 退職手当組合負担金	2,841	看護師	
2 診療材料費	138	手袋、消毒薬等診療材料購入費	
3 旅費交通費	407	職員出張旅費、会計年度任用職員費用弁償	
4 職員被服費	50	訪問看護看護服等職員被服購入費	
5 消耗品費	100	事務用品、洗剤等購入費	
6 消耗備品費	50	事務用消耗備品購入費	
8 燃料費	1,131	訪問看護車燃料代	
10 印刷製本費	40	訪問看護計画書等印刷及び製本費	
11 修繕費	910	自動車維持等修繕費	
14 保険料	298	訪問看護事業者賠償責任保険料、公用車保険料	
15 賃借料	40	介護システムリース料等	
16 通信運搬費	492	電話料、郵便料金等	
17 委託料	40	システム保守料	
18 諸会費	72	京都府訪問看護ステーション協議会費等	
20 手数料	344		
22 雑費	170		
4 図書費	30		
5 旅費	100	研修旅費	
6 研究雑費	90	研修会等受講料	
1 給料	4,769		
看護師給	4,769	看護師 1人分	
2 手当	9,346		
看護師手当	2,307	地域手当	314
		通勤手当	80
		管理職手当	463
		期末手当	787
		勤勉手当	663
会計年度任用職員手当	7,039	期末手当	3,822
		勤勉手当	3,217
3 賞与引当金繰入額	720	賞与引当金計上額	

款	項	目	本年度 予算額	前年度 予算額	比較
		2 材料費	1,658	1,580	78
		3 経費	2,918	2,434	484
		6 研究研修費	140	149	△9
	5 特別損失		7,500	7,500	0
		1 その他特別損失	7,500	7,500	0
	6 予備費		10,000	10,000	0
		1 予備費	10,000	10,000	0
合 計			8,869,000	8,363,000	506,000

(単位:千円)

節		説 明	
区 分	金 額		
4 報酬	19,051	会計年度任用職員 7人分	19,051
5 法定福利費	5,408	共済組合負担金	2,867
		厚生会負担金	28
		公務災害補償基金負担金	10
		共済組合追加負担金	54
		社会保険料	2,108
		雇用保険料	237
		労災保険料	104
6 法定福利費引当金繰入額	149	法定福利費引当金計上額	
7 退職手当組合負担金	602	看護師	
2 診療材料費	113	手袋、消毒薬等診療材料購入費	
3 給食材料費	1,545		
3 旅費交通費	742	職員出張旅費、会計年度任用職員費用弁償	
5 消耗品費	373	事務用品、洗剤等購入費	
6 消耗備品費	55	事務用消耗備品購入費	
8 燃料費	756	自動車燃料代	
10 印刷製本費	11	通所リハビリ計画書等印刷及び製本費	
11 修繕費	530	自動車維持等修繕費	
14 保険料	153	公用車保険料	
15 賃借料	30	事務機器リース料等	
17 委託料	20	介護システム保守料	
18 諸会費	14	関係協議会費	
20 手数料	160		
22 雑費	74		
4 図書費	110		
5 旅費	20	研修旅費	
6 研究雑費	10	研修会等受講料	
1 その他特別損失	7,500	看護師等修学資金貸付金返還免除	
1 予備費	10,000		

資 本 的 収 入 及 び 支 出

収 入

款	項	目	本 年 度 予 算 額	前 年 度 予 算 額	比 較
1 弥栄病院 資本的収入			352,116	371,636	△19,520
	1 企業債		65,100	138,700	△73,600
		1 企業債	65,100	138,700	△73,600
	5 他会計負担金		286,716	230,036	56,680
		1 他会計負担金	286,716	230,036	56,680
	9 長期貸付金返還金		300	150	150
		1 一般貸付金返還金	300	150	150
2 久美浜病院 資本的収入			261,918	256,497	5,421
	1 企業債		117,800	114,800	3,000
		1 企業債	117,800	114,800	3,000
	5 他会計負担金		143,818	138,797	5,021
		1 他会計負担金	143,818	138,797	5,021
	6 補助金		0	2,750	△2,750
	9 長期貸付金返還金		300	150	150
1 一般貸付金返還金		300	150	150	
合 計			614,034	628,133	△14,099

(単位:千円)

節		説 明
区 分	金 額	
1 企業債	65,100	建築改良整備事業 200 医療器械等整備事業 60,000 医療器械リース事業 4,900
1 一般会計繰入金	286,716	
1 一般貸付金返還金	300	看護師等修学資金貸付金返還金
1 企業債	117,800	建築改良整備事業 47,800 医療器械等整備事業 70,000
1 一般会計繰入金	143,818	
1 一般貸付金返還金	300	看護師等修学資金貸付金返還金

## 支 出

款	項	目	本年度 予算額	前年度 予算額	比 較
1 弥栄病院 資本的支出			543,416	529,617	13,799
	1 建設改良費		66,690	144,021	△77,331
		2 建物設備整備費	200	69,000	△68,800
		4 器械及び備品購入費	60,000	67,500	△7,500
		5 車両購入費	1,500	2,500	△1,000
		6 リース債務支払額	4,990	5,021	△31
		2 企業債償還金		457,126	365,996
		1 企業債償還金	457,126	365,996	91,130
	5 長期貸付金		9,600	9,600	0
		1 一般貸付金	9,600	9,600	0
	6 予備費		10,000	10,000	0
		1 予備費	10,000	10,000	0
2 久美浜病院 資本的支出			336,827	325,413	11,414
	1 建設改良費		121,440	117,600	3,840
		2 建物設備整備費	47,880	17,600	30,280
		4 器械及び備品購入費	70,000	100,000	△30,000
		5 車両購入費	3,560	0	3,560
		2 企業債償還金		195,787	188,213
		1 企業債償還金	195,787	188,213	7,574
	5 長期貸付金		9,600	9,600	0
		1 一般貸付金	9,600	9,600	0
	6 予備費		10,000	10,000	0
		1 予備費	10,000	10,000	0
	合 計			880,243	855,030

(単位:千円)

節		説 明
区 分	金 額	
2 委託費	200	LED照明改修工事再設計業務
1 器械及び備品購入費	60,000	医療器械等
1 車両購入費	1,500	病院車両
1 リース債務支払額	4,990	医療器械
1 企業債償還金	457,126	財政融資資金(政府資金) 450,040 縁故資金 7,086
1 一般貸付金	9,600	看護師等修学資金貸付金
1 予備費	10,000	
1 工事請負費	45,210	3号館3階空調設備更新工事
2 委託費	2,670	3号館3階空調設備更新工事工事監理業務
1 器械及び備品購入費	70,000	医療器械等
1 車両購入費	3,560	病院車両
1 企業債償還金	195,787	財政融資資金(政府資金) 180,621 旧簡易生命保険資金(かんぽ生命) 802 地方公共団体金融機構資金 3,874 縁故資金 10,490
1 一般貸付金	9,600	看護師等修学資金貸付金
1 予備費	10,000	

令和8年度

病院事業会計予算説明書

京都府京丹後市

令和8年度京丹後市病院事業会計予算説明書

収益的収入及び支出

収 入	(単位：千円)		
科 目	弥栄病院	久美浜病院	合 計
病院事業収益	4,464,000	3,539,000	8,003,000
医業収益	3,676,836	2,985,189	6,662,025
入院収益	2,264,379	1,939,514	4,203,893
外来収益	998,222	769,280	1,767,502
他会計負担金	234,960	211,024	445,984
その他医業収益	179,275	65,371	244,646
医業外収益	625,492	387,504	1,012,996
受取利息配当金	100	295	395
補助金	27,538	22,264	49,802
負担金交付金	332,168	248,851	581,019
患者外給食収益	2,400	20	2,420
長期前受金戻入	239,577	92,480	332,057
その他医業外収益	23,709	23,594	47,303
訪問看護事業収益	129,090	89,879	218,969
訪問看護療養費収益	116,189	83,663	199,852
利用料収益	12,901	6,216	19,117
通所リハビリテーション事業収益		42,775	42,775
通所リハビリテーション療養費収益		35,552	35,552
利用料収益		7,223	7,223
特別利益	32,582	33,653	66,235
長期前受金戻入	28,692	30,505	59,197
その他特別利益	3,890	3,148	7,038

支 出	(単位：千円)		
科 目	弥栄病院	久美浜病院	合 計
病院事業費用	5,008,000	3,861,000	8,869,000
医業費用	4,741,306	3,659,798	8,401,104
給与費	2,795,007	2,404,124	5,199,131
材料費	702,000	403,333	1,105,333
経費	765,940	663,477	1,429,417
減価償却費	456,459	171,767	628,226
資産減耗費	2,000	1,500	3,500
研究研修費	19,900	15,597	35,497
医業外費用	114,760	55,615	170,375
支払利息及び企業債取扱諸費	61,740	30,820	92,560
長期前払消費税償却	38,320	16,285	54,605
患者外給食材料費	1,200	10	1,210
消費税及び地方消費税	13,000	8,000	21,000
雑損失	500	500	1,000
訪問看護事業費用	134,434	83,326	217,760
給与費	125,662	78,824	204,486
材料費	50	138	188
経費	8,422	4,144	12,566
研究研修費	300	220	520
通所リハビリテーション事業費用		44,761	44,761
給与費		40,045	40,045
材料費		1,658	1,658
経費		2,918	2,918
研究研修費		140	140
特別損失	7,500	7,500	15,000
その他特別損失	7,500	7,500	15,000
予備費	10,000	10,000	20,000
予備費	10,000	10,000	20,000

## 資本の収入及び支出

取 入

(単位：千円)

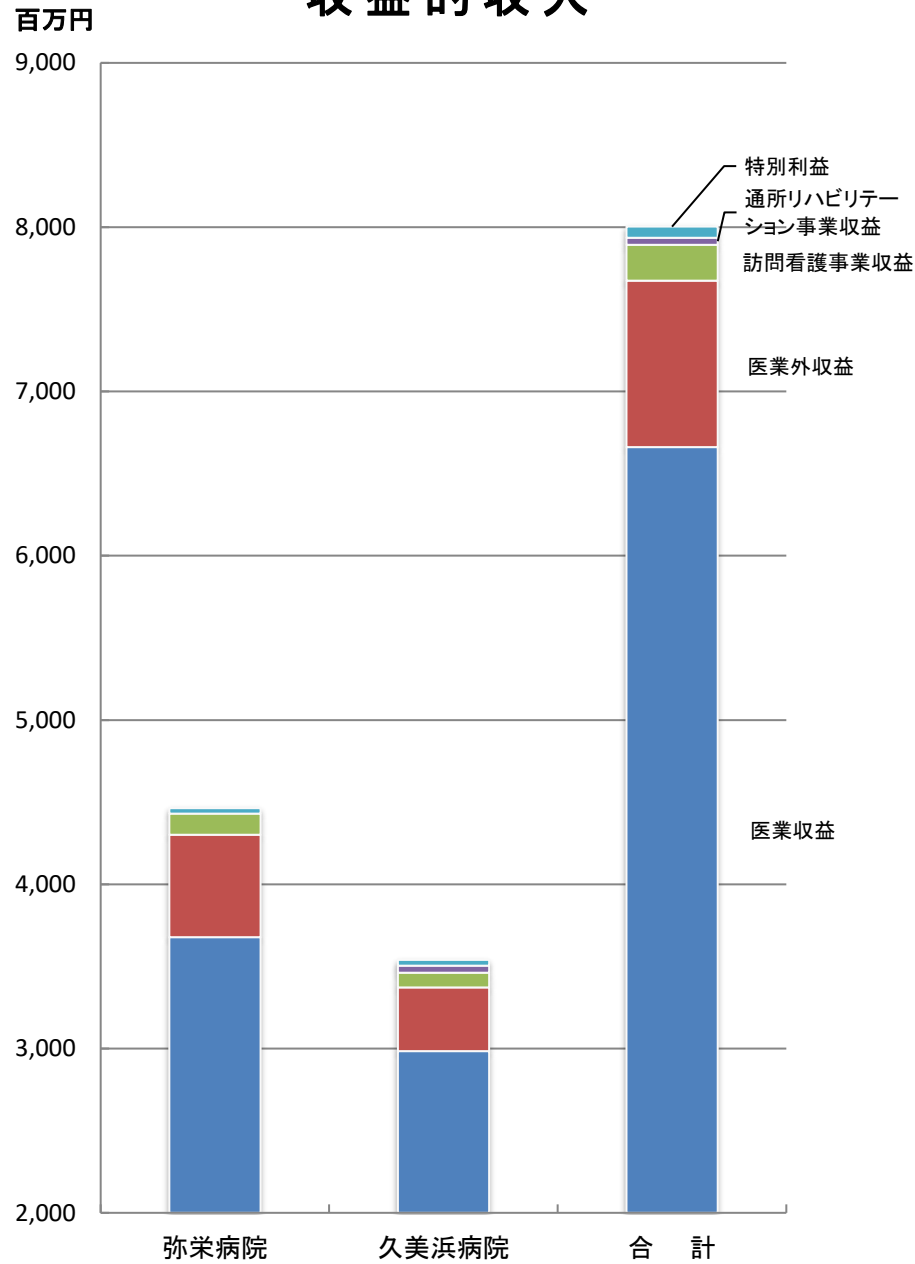
科 目	弥栄病院	久美浜病院	合 計
病院資本の収入	352,116	261,918	614,034
企業債	65,100	117,800	182,900
企業債	65,100	117,800	182,900
他会計負担金	286,716	143,818	430,534
他会計負担金	286,716	143,818	430,534
補助金	0	0	0
国保会計補助金	0	0	0
長期貸付金返還金	300	300	600
一般貸付金返還金	300	300	600

支 出

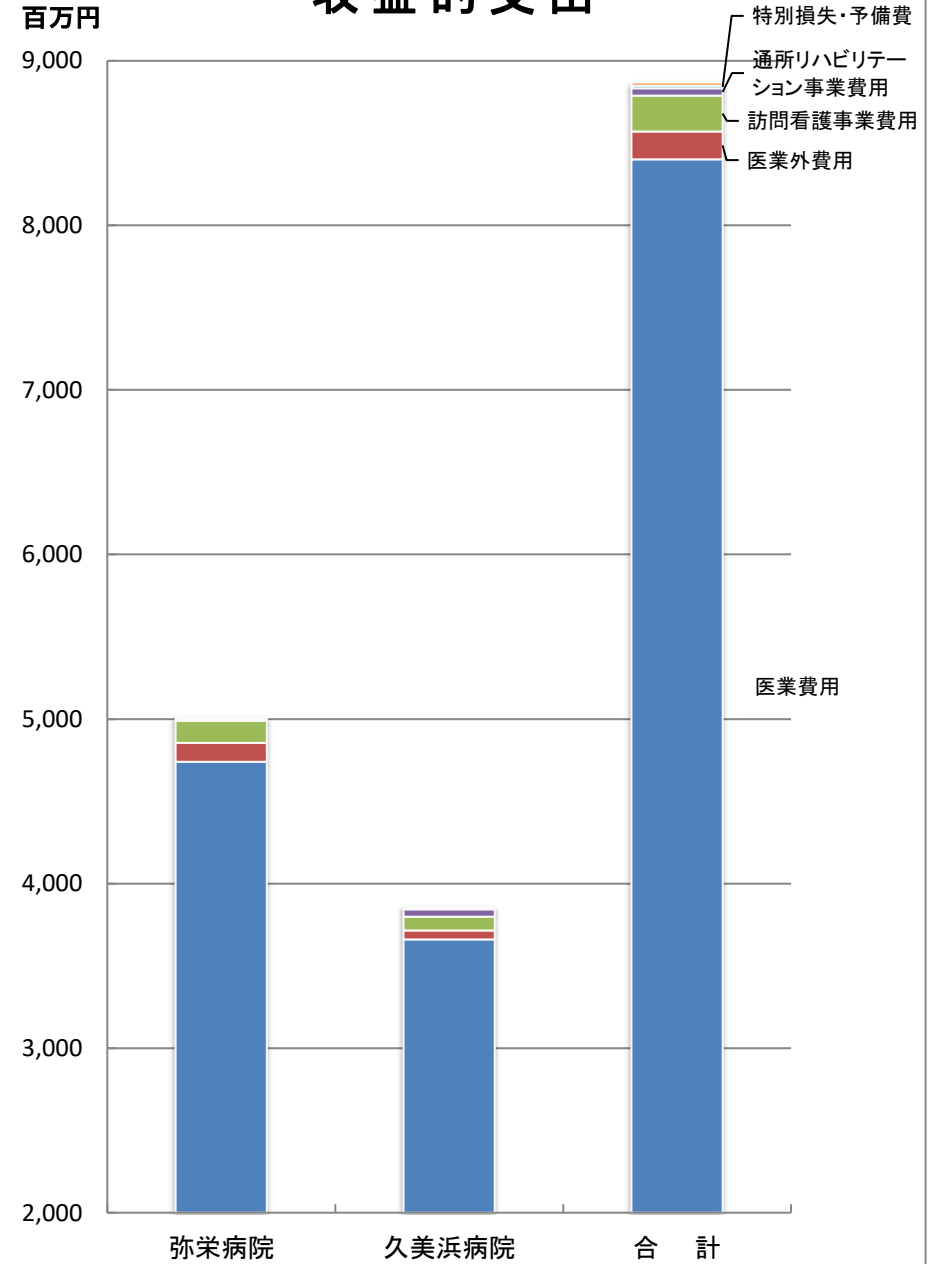
(単位：千円)

科 目	弥栄病院	久美浜病院	合 計
病院資本の支出	543,416	336,827	880,243
建設改良費	66,690	121,440	188,130
建物設備整備費	200	47,880	48,080
器械及び備品購入費	60,000	70,000	130,000
車両購入費	1,500	3,560	5,060
リース債務支払額	4,990	0	4,990
企業債償還金	457,126	195,787	652,913
企業債償還金	457,126	195,787	652,913
長期貸付金	9,600	9,600	19,200
一般貸付金	9,600	9,600	19,200
予備費	10,000	10,000	20,000
予備費	10,000	10,000	20,000

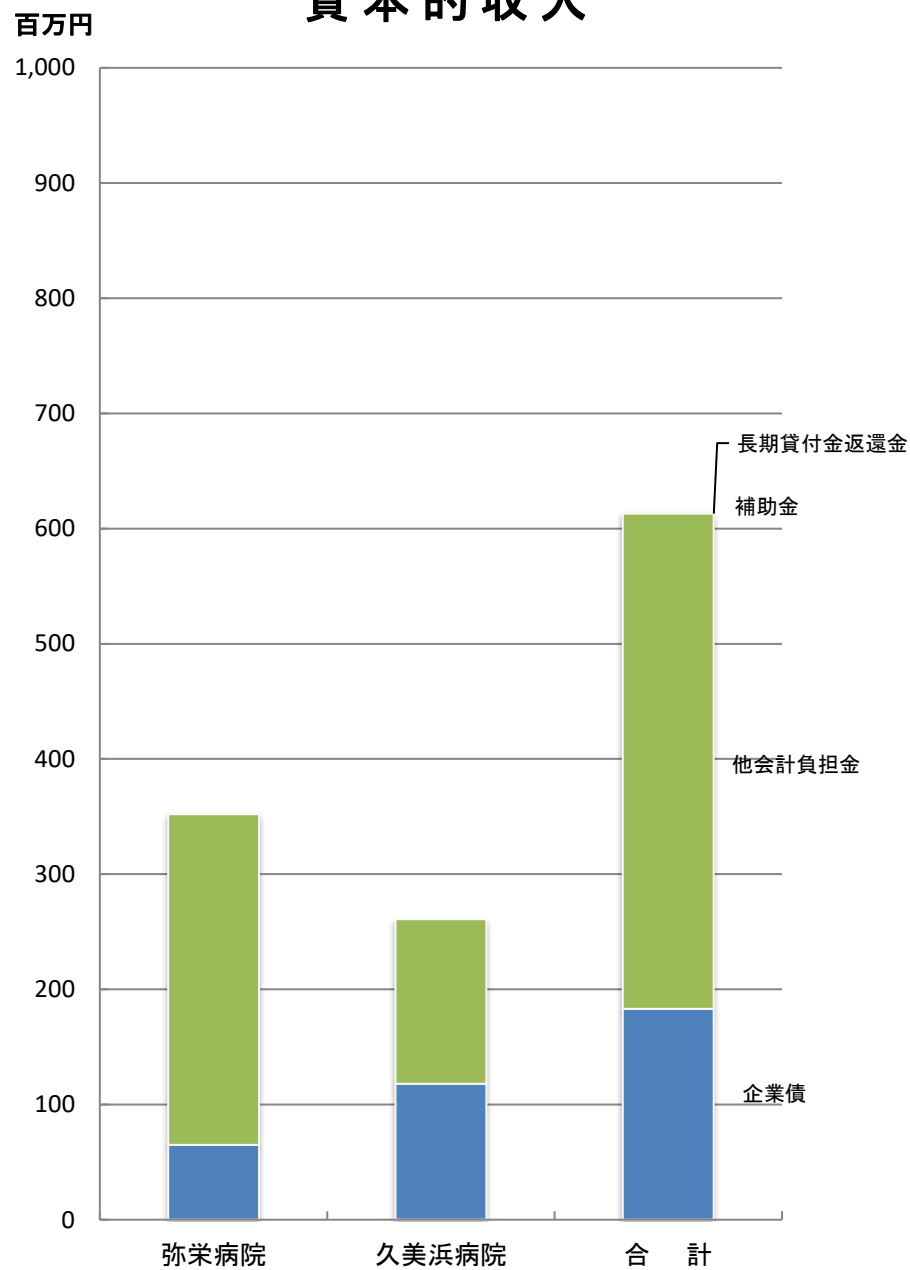
## 収益的収入



## 収益的支出



## 資本的收入



## 資本の支出

