

令和3年

京丹後市織物実態統計調査報告書



京丹後市

目 次

まえがき	1
利用上の注意	2
用語の説明	3
調査の概説(集計結果)	
1. 事業所数及び操業状況	4
2. 経営組織	5
3. 織物の種類	6
4. 経営形態	7
5. 専業・兼業の別	8
6. 従業者数	9
7. 支払給与額	11
8. 後継者の有無	12
9. 事業承継の意向	13
10. 経営規模見通し	14
11. 生産・仕事状況	15
12. 取引先	16
13. 織機保有台数	17
14. 種類別織機台数	18
15. 出荷額・加工賃	24
16. 織物業の振興に必要と思われる施策・支援等	26

まえがき

京丹後市織物実態統計調査は、市内の織物業の実態を明らかにし、織物業に関する施策の基礎資料を得ることを目的として、市内全ての織物事業所を対象に、京丹後市が実施している統計調査です。

この調査は、経済センサス活動調査が実施される年に合わせて行っており、6月1日を調査基準日とする、国の「令和3年経済センサス-活動調査」に合わせて実施しました。

この度、令和3年調査の結果を本報告書にまとめましたので、関係団体はもとより、各方面で広くご活用いただければ幸いです。

終わりに、調査の実施にあたり、多大なご協力をいただきました織物事業者の皆様をはじめ、調査員の方々に心から厚くお礼申し上げます。

令和3年11月

京丹後市長 中山 泰

利用上の注意

■集計上の特例事項

集計結果の「2. 経営組織」以降は、操業中の事業所のみを対象に集計した。

■数値

本文に用いるパーセントは、小数点以下第2位を四捨五入したものである。
また、集計結果については、四捨五入、その他の理由により積み上げた数値とその合計値は必ずしも一致しない。

■地域区分

地域は、峰山町、大宮町、網野町、丹後町、弥栄町、久美浜町の6町単位により区分した。

■調査の方法

京丹後市織物実態統計調査員による事業所訪問によって調査票を配布。
新型コロナウイルス感染症拡大防止のため、調査票の回答は調査員による聞き取りではなく各事業所からの郵送とした。

調査員 49名

■秘密の保持

本報告書の基礎となる調査票は、秘密を保持するため、いかなる場合でも他の目的への使用及び閲覧を許可しない。

【本報告書に関する問い合わせ先】

京丹後市商工観光部商工振興課
電話 0772-69-0440

用語の説明

■後染織物

製織後に精練や染色を施す織物。

[無地]

経糸と緯糸を交互に織り込んだ平織りのもので、生地表面に文様・柄のない織物。

[紋]

ジャカード機を使い、生地の表面に文様・柄を織り出した織物。

[小物]

衿や帯揚げ等、和装小物に用いられる織物。

■先染織物

あらかじめ染色等を施した糸を使って製織する織物。

[御召・着尺類]

色系(先染糸)を使って製織されたきもの地・コート地等。

■手張

商社等から原糸を買い取り、自工場で原糸加工(撚糸等)や製織、または出機(賃機)にて製織した製品を問屋等に販売する織物事業者。

■賃機

手張等(親機)から糸の供給を受け、自工場で主に家族従事者により製織し、その製品を手張等に納めて織工賃を得る織物事業者。

■常雇労働者

臨時または日雇いの者でも1ヶ月を超える期間を定めて雇用されている者

1. 事業所数及び操業状況

調査対象となった事業所の総数は760事業所で、地域別にみると網野町が393事業所と最も多く、次いで大宮町、丹後町の順となっている。また、操業中の総事業所数は500事業所で、網野町が252事業所と最も多く、次いで大宮町、丹後町の順となっている。

平成28年調査と比較すると、総事業所数では1,121事業所から361事業所(32.2%)の減少、操業中の総事業所数では830事業所から330事業所(39.8%)の減少となっている。

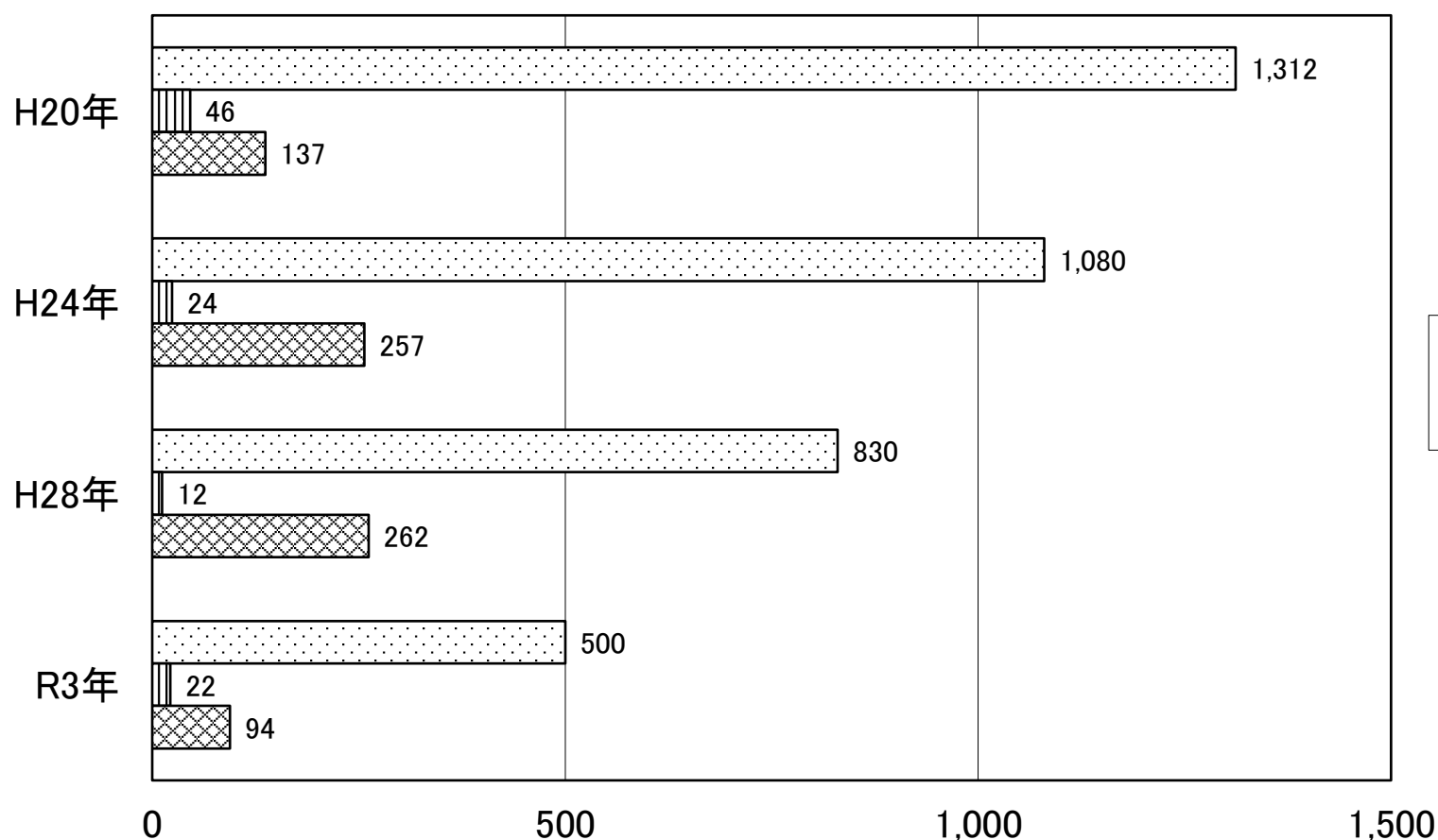
また、平成24年調査と比較すると、総事業所数では1,375事業所から615事業所(44.7%)の減少、操業中の総事業所数では1,080事業所から580事業所(53.7%)の減少となっている。

廃業事業所数の推移をみると、平成20年調査時が137事業所、平成24年調査時が257事業所、平成28年調査時が262事業所、今回が94事業所となっている。なお、未回答率は18.9%となっており、平成28年調査時の1.5%から増加している。(回答方法を調査員による聞き取りから郵送による回答へ変更したことが影響していると推測される)

単位:件

旧町区分	事業所数	操業状況				構成比				平成28年 事業所数 (総計)	平成24年 事業所数 (総計)	平成20年 事業所数 (総計)
		操業中	休業中	廃業	未回答	操業中	休業中	廃業	未回答			
総計	760	500	22	94	144	65.8%	2.9%	12.4%	18.9%	1,121	1,375	1,519
峰山町	46	31	0	7	8	4.1%	0.0%	0.9%	1.1%	72	96	107
大宮町	144	96	2	17	29	12.6%	0.3%	2.2%	3.8%	227	274	290
網野町	393	252	13	55	73	33.2%	1.7%	7.2%	9.6%	512	610	662
丹後町	71	51	2	6	12	6.7%	0.3%	0.8%	1.6%	132	169	207
弥栄町	49	33	1	3	12	4.3%	0.1%	0.4%	1.6%	89	111	124
久美浜町	57	37	4	6	10	4.9%	0.5%	0.8%	1.3%	89	115	129

操業状況の推移



2. 経営組織

経営組織別の事業所数は、法人が20事業所、個人が480事業所となっており、法人事業所は全体の1割もなく、ほとんどが個人事業所となっている。

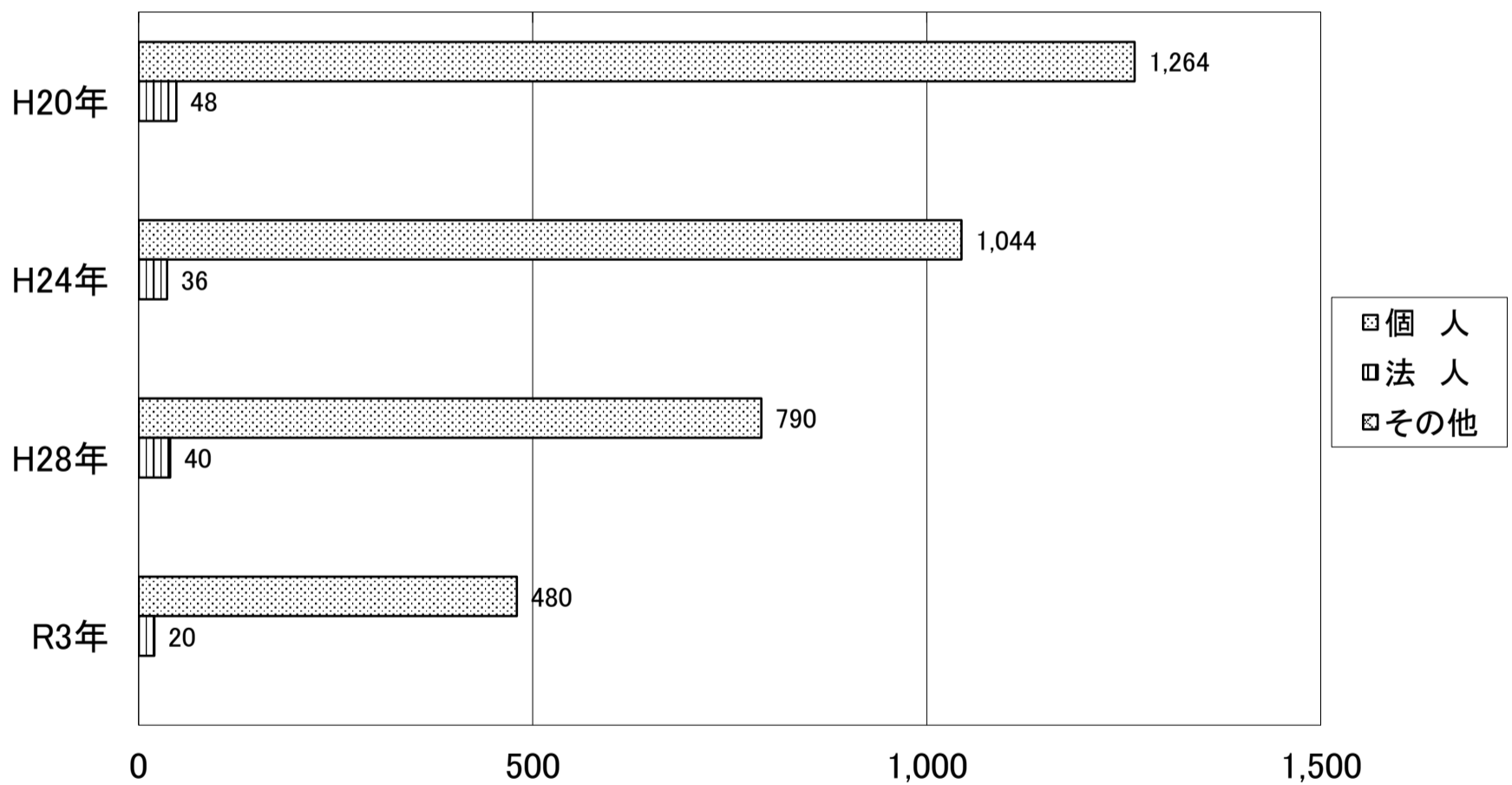
平成28年調査と比較すると、個人事業所で39.2%の減少、法人事業所では50%の減少となっている。

単位:件

旧町区分	事業所数 (操業中)	経営組織		構成比	
		法人	個人	法人	個人
総計	500	20	480	4.0%	96.0%
峰山町	31	3	28	0.6%	5.6%
大宮町	96	3	93	0.6%	18.6%
網野町	252	14	238	2.8%	47.6%
丹後町	51	0	51	0.0%	10.2%
弥栄町	33	0	33	0.0%	6.6%
久美浜町	37	0	37	0.0%	7.4%

平成28年 事業所数 (操業中)	平成24年 事業所数 (操業中)	平成20年 事業所数 (操業中)
830	1,080	1,312
54	71	89
169	222	265
391	491	586
87	123	161
60	88	105
69	85	106

経営組織の推移



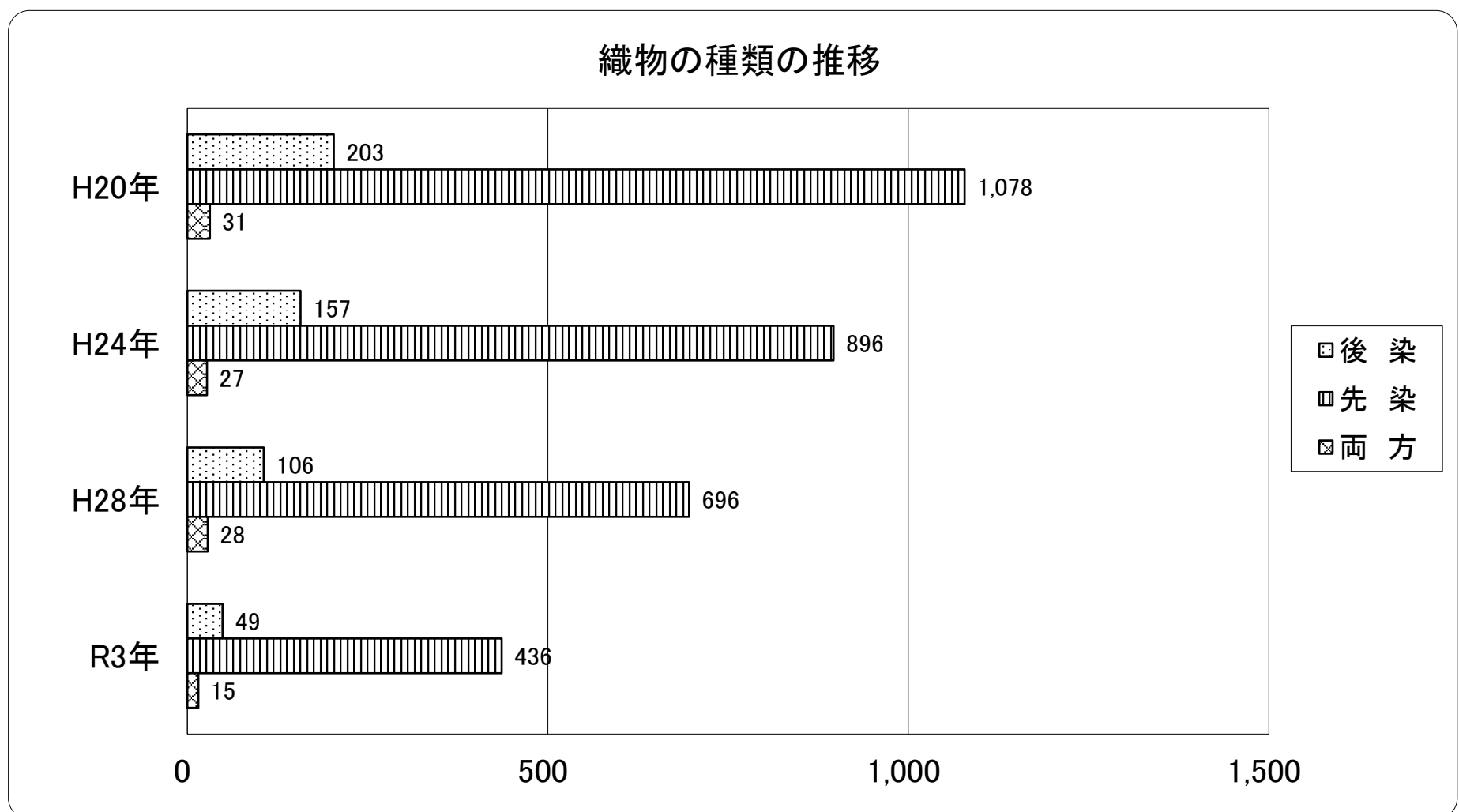
3. 織物の種類

織物の種類別で見ると、後染が49事業所、先染が436事業所、後染・先染の両方をしている事業所が15事業所となっており、先染の事業所が全体の8割以上を占めている。

構成比については、平成20年から比較すると徐々に後染の割合が減少している。

単位：件

旧町区分	事業所数 (操業中)	織物の種類			構成比			平成28年 事業所数 (操業中)	平成24年 事業所数 (操業中)	平成20年 事業所数 (操業中)
		後染	先染	両方	後染	先染	両方			
総計	500	49	436	15	9.8%	87.2%	3.0%	830	1,080	1,312
峰山町	31	3	27	1	0.6%	5.4%	0.2%	54	71	89
大宮町	96	6	87	3	1.2%	17.4%	0.6%	169	222	265
網野町	252	31	215	6	6.2%	43.0%	1.2%	391	491	586
丹後町	51	2	47	2	0.4%	9.4%	0.4%	87	123	161
弥栄町	33	7	23	3	1.4%	4.6%	0.6%	60	88	105
久美浜町	37	0	37	0	0.0%	7.4%	0.0%	69	85	106



4. 経営形態

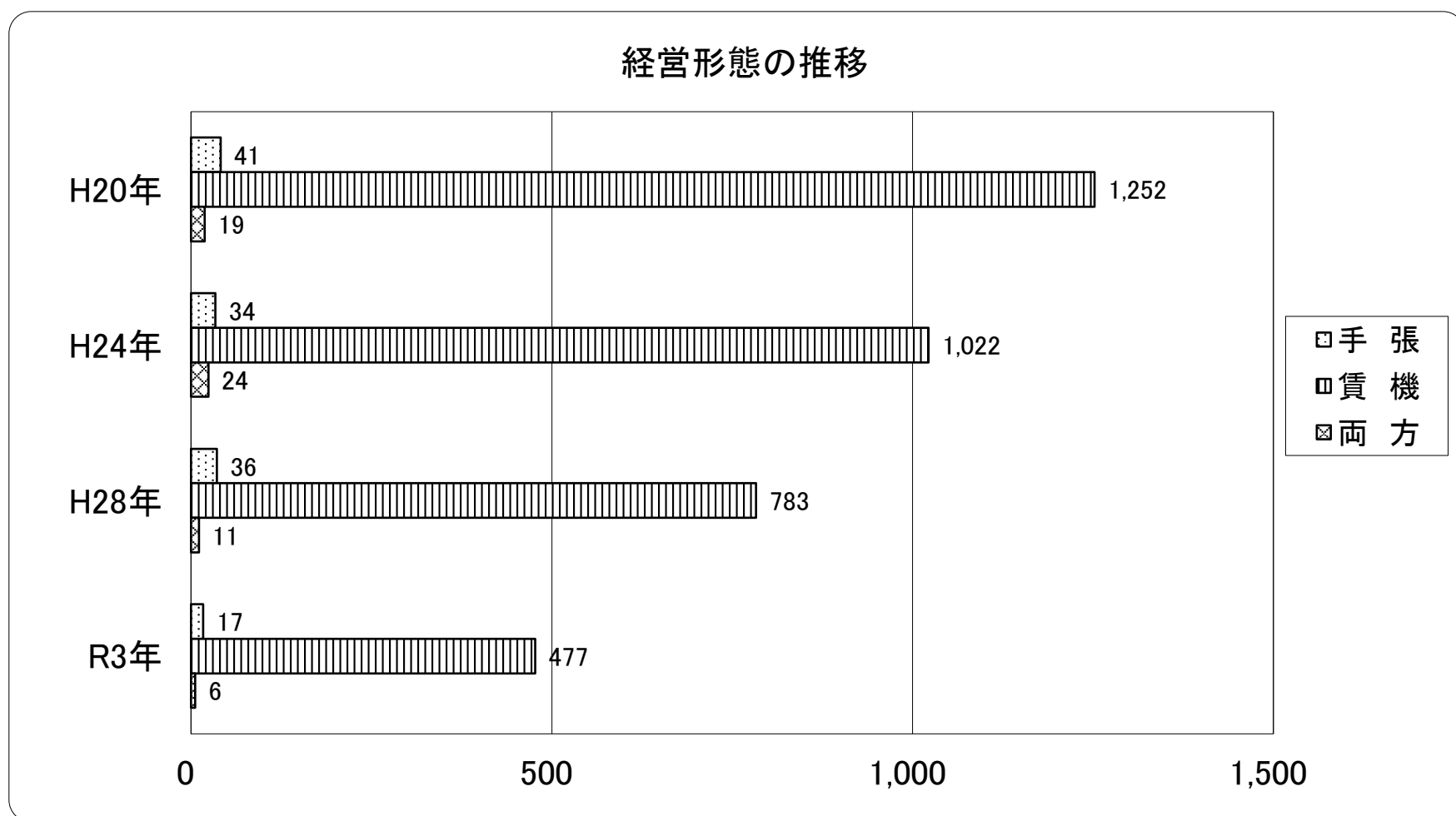
経営形態別の事業所数は、手張が17事業所、賃機が477事業所、手張・賃機の両方をしている事業所が6事業所となっており、圧倒的に賃機の事業所数が多く、全体の9割以上を占めている。

平成20年調査時からの手張及び賃機の減少率をみると、手張△58.5%より賃機△61.9%の方が若干高くなっている。

単位:件

旧町区分	事業所数 (操業中)	経営形態			構成比		
		手張	賃機	両方	手張	賃機	両方
総計	500	17	477	6	3.4%	95.4%	1.2%
峰山町	31	0	30	1	0.0%	6.0%	0.2%
大宮町	96	3	90	3	0.6%	18.0%	0.6%
網野町	252	10	241	1	2.0%	48.2%	0.2%
丹後町	51	1	49	1	0.2%	9.8%	0.2%
弥栄町	33	2	31	0	0.4%	6.2%	0.0%
久美浜町	37	1	36	0	0.2%	7.2%	0.0%

平成28年 事業所数 (操業中)	平成24年 事業所数 (操業中)	平成20年 事業所数 (操業中)
830	1,080	1,312
54	71	89
169	222	265
391	491	586
87	123	161
60	88	105
69	85	106



5. 専業・兼業の別

専業・兼業別の事業所数は、専業が全体の84.6%にあたる423事業所、兼業が77事業所となっており、専業事業所が兼業事業所の概ね5.5倍となっている。

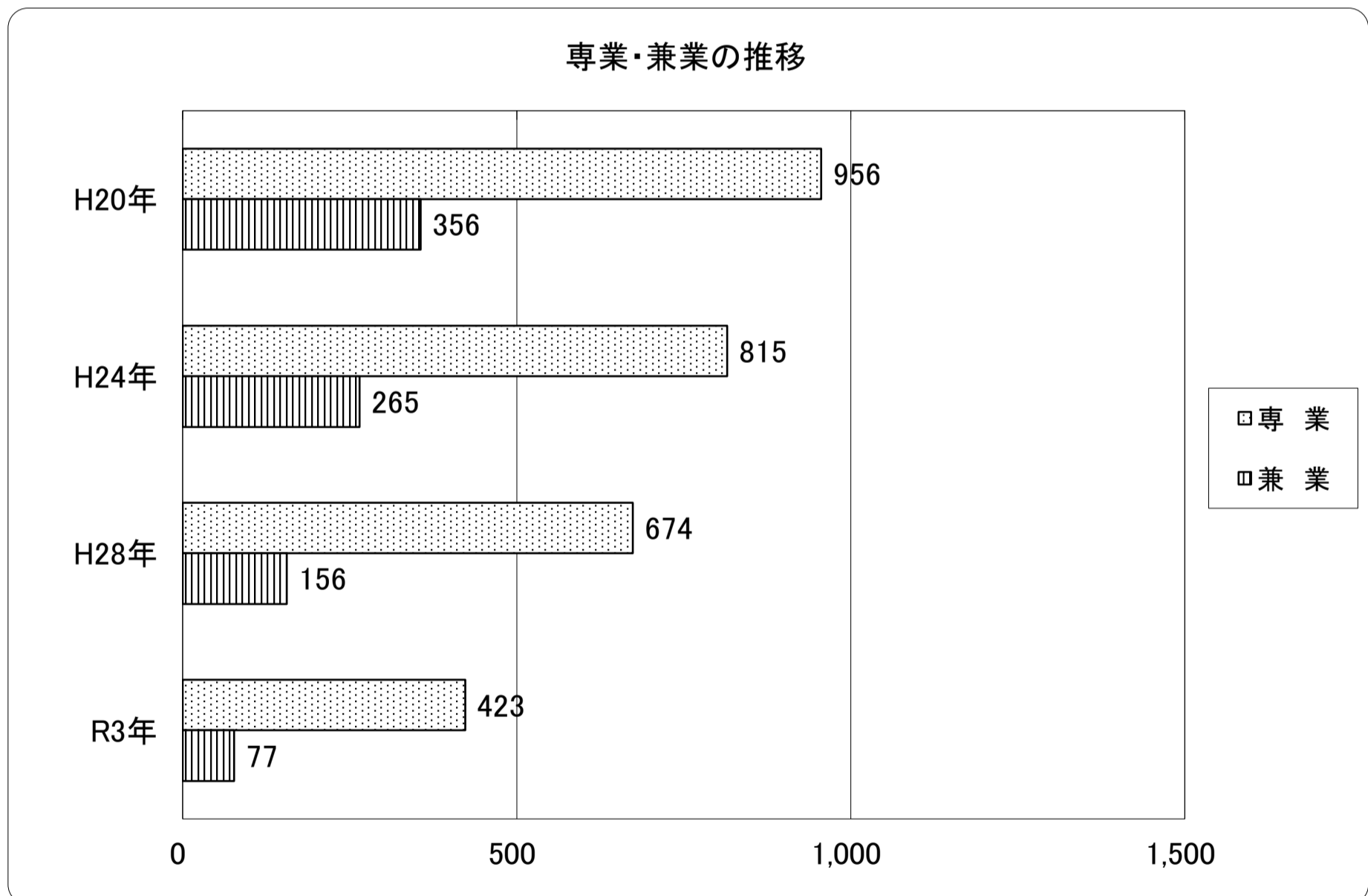
兼業の職種としては、農業、給与所得、その他、林・漁業の順となっている。

また、兼業事業所に「機業の主従」について聞いたところ、「機業が主たる所得」と回答した事業所「機業が従たる所得」と回答した事業所がいずれも38事業所であった。

専業・兼業の割合の推移をみると、平成28年調査時に専業の割合が81.2%であったものが、今回の調査では84.6%となっており、事業所数の減少とともに専業の割合が大きくなっている。

単位:件

旧町区分	事業所数 (操業中)	専業及び兼業の別										平成28年 事業所数 (操業中)	平成24年 事業所数 (操業中)	平成20年 事業所数 (操業中)	
		専業	兼業計												
				農業	林・漁業	建設・鉱業	卸小売業	サービス業	給与所得	その他	未回答				
総計	500	423	77	31	6	3	2	2	2	21	8	4	830	1,080	1,312
峰山町	31	23	8	5	0	0	0	0	0	1	1	1	54	71	89
大宮町	96	86	10	7	0	0	0	0	0	1	2	0	169	222	265
網野町	252	218	34	4	5	3	1	2	2	13	5	1	391	491	586
丹後町	51	40	11	5	1	0	1	0	0	3	0	1	87	123	161
弥栄町	33	28	5	3	0	0	0	0	0	2	0	0	60	88	105
久美浜町	37	28	9	7	0	0	0	0	0	1	0	1	69	85	106



6. 従業者数

従業者の状況としては、操業中の全事業所の従業者数が965人で、うち、家族労働者数が742人(76.9%)、常雇労働者数が223人(23.1%)となっている。

また、男女の割合は、男性が443人(45.9%)、女性が522人(54.1%)となっており、やや女性従業者の占める割合が多い。

全事業所の従業者の年齢別構成比をみると、10歳代が0.1%、20歳代が1.7%、30歳代が2.5%、40歳代が5.9%、50歳代が10.2%、60歳代が21.7%、70歳代が46.7%、80歳以上が

11.3%となっており、60歳代以上の従業者の割合が79.7%と全体の約4分の3を占めている。

平成28年調査と比較すると、総従業者数で1,528人から563人(36.8%)の減少、さらに平成24年調査と比較すると、1,920人から955人(49.7%)の減少となっており、8年間で約5割減少している。

60歳以上の従業者の割合は、平成20年調査65.9%、平成23年74.4%、平成28年78.5%と高齢化が進んでいる。

(操業中事業所830件のうち未回答2件[大宮町 1・久美浜町 1])

【①全体】

単位:人

旧町区分	合計			10歳代		20歳代		30歳代		40歳代		50歳代		60歳代		70歳代		80歳以上	
	男	女		男	女	男	女	男	女	男	女	男	女	男	女	男	女	男	女
総計	965	443	522	0	1	6	10	6	18	20	37	43	55	90	119	223	228	55	54
峰山町	70	35	35	0	0	0	1	0	0	0	2	8	5	9	10	16	15	2	2
大宮町	165	76	89	0	1	1	3	0	2	3	2	3	5	11	10	47	52	11	14
網野町	534	241	293	0	0	2	6	6	15	16	29	24	37	56	70	114	110	23	26
丹後町	84	38	46	0	0	2	0	0	0	0	2	6	6	6	14	18	21	6	3
弥栄町	57	25	32	0	0	0	0	0	1	1	2	1	1	6	9	14	15	3	4
久美浜町	55	28	27	0	0	1	0	0	0	0	0	1	1	2	6	14	15	10	5

平成28年 従業者数 (全体)	平成24年 従業者数 (全体)	平成20年 従業者数 (全体)
1,528	1,920	2,368
102	123	168
284	365	434
807	956	1,175
134	197	258
99	151	178
102	128	155

【②家族労働者】

単位:人

旧町区分	合計			10歳代		20歳代		30歳代		40歳代		50歳代		60歳代		70歳代		80歳以上	
	男	女		男	女	男	女	男	女	男	女	男	女	男	女	男	女	男	女
総計	742	387	355	0	0	1	1	2	0	12	9	29	22	75	75	213	200	55	48
峰山町	47	25	22	0	0	0	0	0	0	0	0	3	2	5	6	15	12	2	2
大宮町	144	72	72	0	0	0	0	0	0	3	1	2	2	10	7	46	48	11	14
網野町	379	203	176	0	0	0	1	2	0	8	6	18	14	46	39	106	95	23	21
丹後町	70	34	36	0	0	0	0	0	0	0	0	4	3	6	11	18	19	6	3
弥栄町	50	25	25	0	0	0	0	0	0	1	2	1	1	6	7	14	12	3	3
久美浜町	52	28	24	0	0	1	0	0	0	0	0	1	0	2	5	14	14	10	5

平成28年 家族労働者数	平成24年 家族労働者数	平成20年 家族労働者数
1,283	1,677	2,064
79	103	134
265	344	404
624	793	976
117	166	226
96	144	169
102	127	155

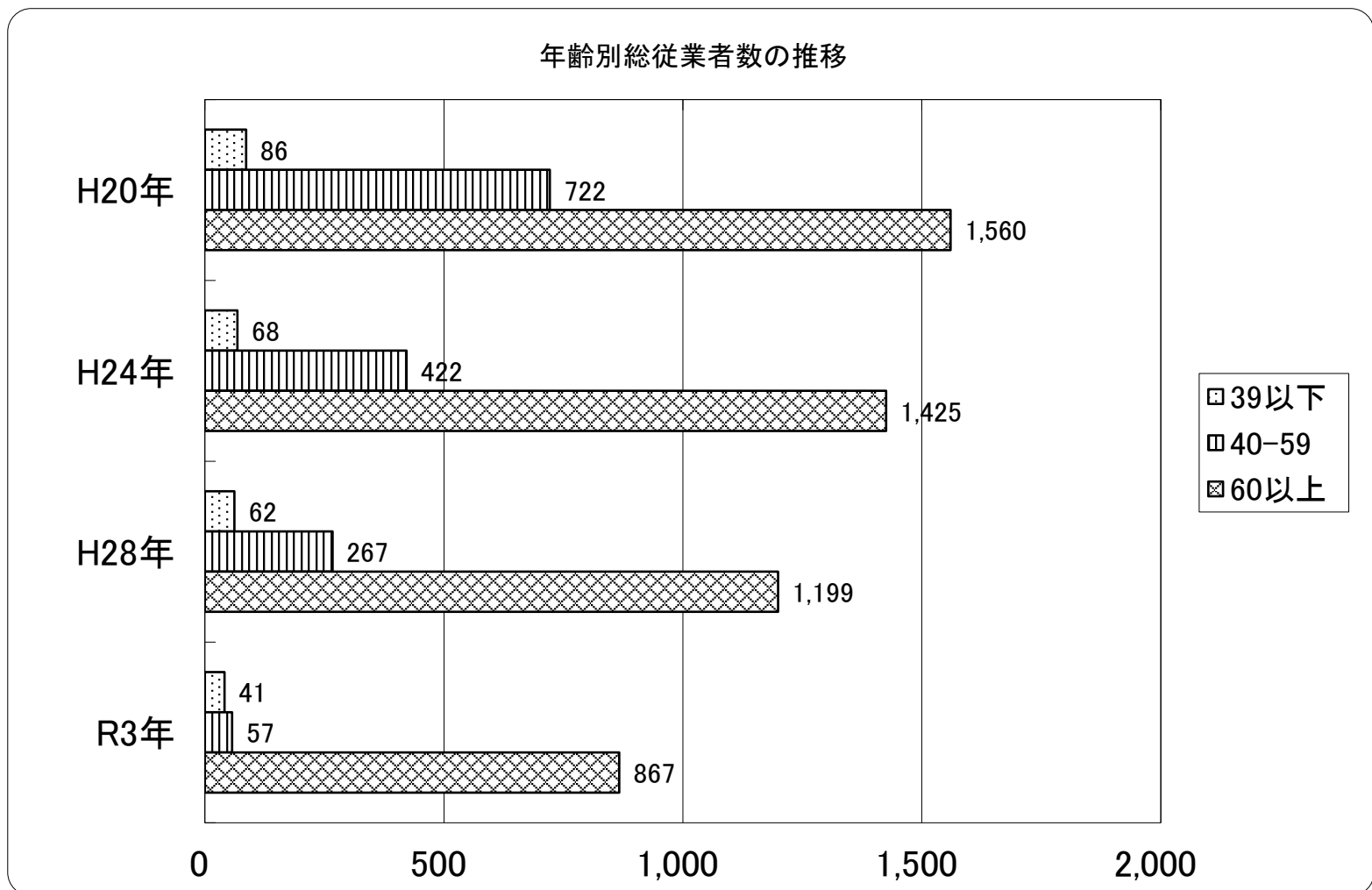
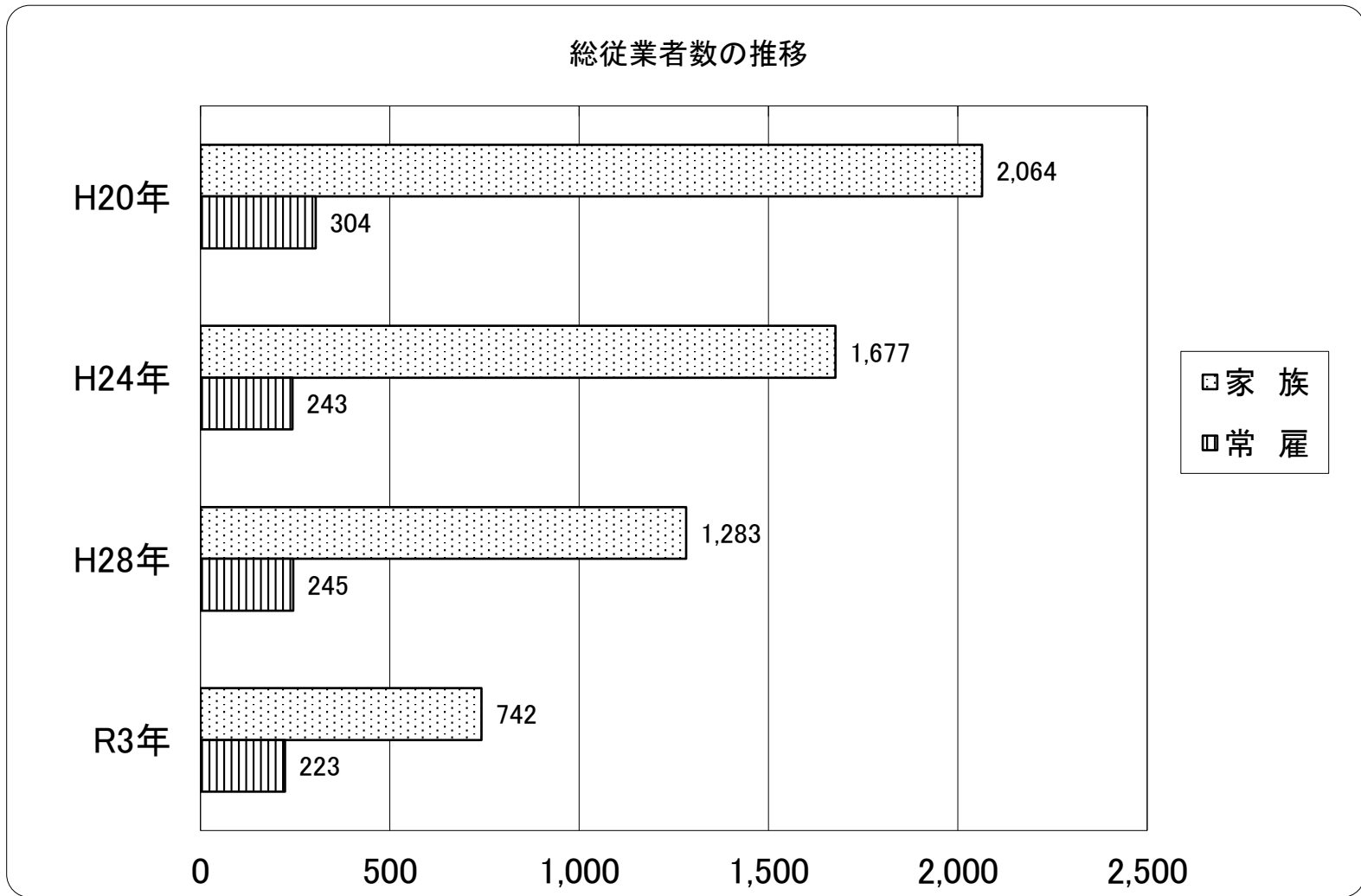
【③常雇労働者】

単位:人

旧町区分	合計			10歳代		20歳代		30歳代		40歳代		50歳代		60歳代		70歳代		80歳以上	
	男	女		男	女	男	女	男	女	男	女	男	女	男	女	男	女	男	女
総計	223	56	167	0	1	5	9	4	18	8	28	14	33	15	44	10	28	0	6
峰山町	23	10	13	0	0	0	1	0	0	0	2	5	3	4	4	1	3	0	0
大宮町	21	4	17	0	1	1	3	0	2	0	1	1	3	1	3	1	4	0	0
網野町	155	38	117	0	0	2	5	4	15	8	23	6	23	10	31	8	15	0	5
丹後町	14	4	10	0	0	2	0	0	0	0	2	2	3	0	3	0	2	0	0
弥栄町	7	0	7	0	0	0	0	0	1	0	0	0	0	0	2	0	3	0	1
久美浜町	3	0	3	0	0	0	0	0	0	0	0	0	1	0	1	0	1	0	0

平成28年 常雇労働者数	平成24年 常雇労働者数	平成20年 常雇労働者数
245	243	304
23	20	34
19	21	30
183	163	199
17	31	32
3	7	9
0	1	0

6. 従業者数(続き)



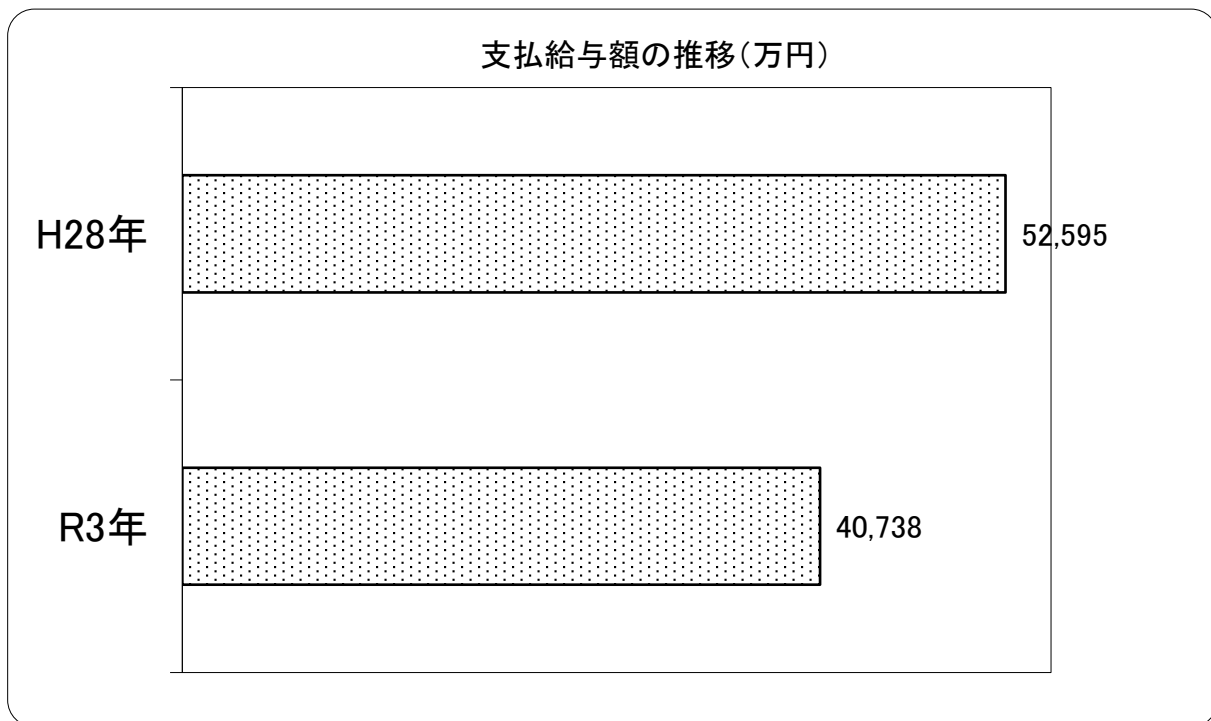
7. 支払給与額

支払給与額は全体で40,738万円。

雇用者数、支払給与額とも網野町が一番多い。

旧町区分	対象事業所 (件)	未回答	支払給与額 (万円)	構成比	雇用者数 (人)	平成28年 対象事業所 (件)
総計	75	3	40,738	100.0%	223	45
峰山町	5	0	5,422	13.3%	23	3
大宮町	10	1	3,003	7.4%	21	6
網野町	45	0	29,273	71.9%	155	30
丹後町	6	1	2,219	5.4%	14	5
弥栄町	6	0	507	0.0%	7	1
久美浜町	3	1	314	0.8%	3	0

常雇労働者に対して令和2年1月1日から令和2年12月31日までに支払った給与額
平成20・24年は未調査。



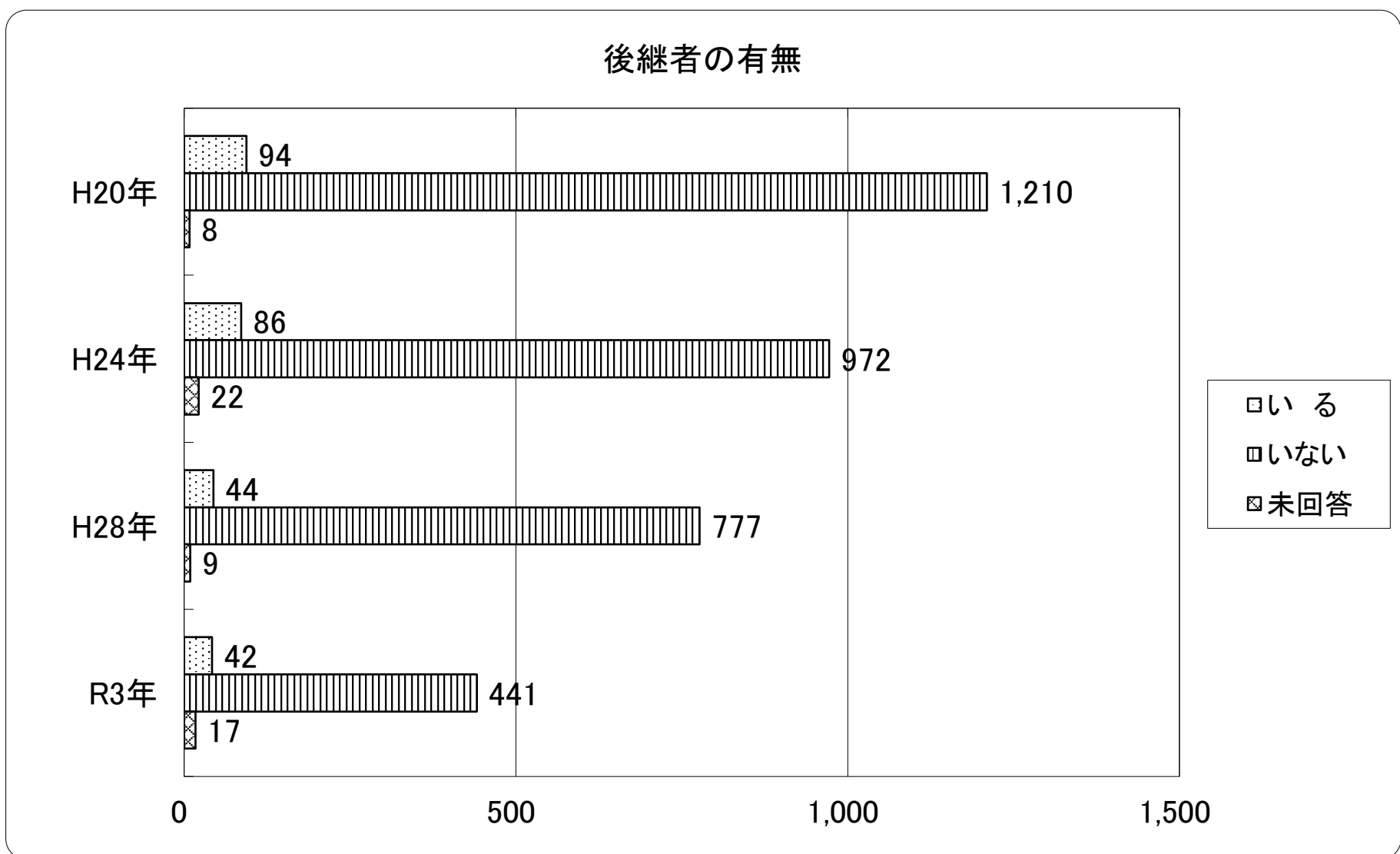
8. 後継者の有無

後継者については、「いない」と回答した事業所が441事業所で約9割を占め、「いる」と回答した事業所は42事業所で1割にも満たない状況である。

単位:件

旧町区分	事業所数 (操業中)	後継者の有無			構成比		
		いる	いない	未回答	いる	いない	未回答
総計	500	42	441	17	8.4%	88.2%	3.4%
峰山町	31	1	27	3	0.2%	5.4%	0.6%
大宮町	96	7	83	6	1.4%	16.6%	1.2%
網野町	252	27	222	3	5.4%	44.4%	0.6%
丹後町	51	3	48	0	0.6%	9.6%	0.0%
弥栄町	33	2	29	2	0.4%	5.8%	0.4%
久美浜町	37	2	32	3	0.4%	6.4%	0.6%

平成28年 事業所数 (操業中)	平成24年 事業所数 (操業中)	平成20年 事業所数 (操業中)
830	1,080	1,312
54	71	89
169	222	265
391	491	586
87	123	161
60	88	105
69	85	106



9. 事業承継の意向

事業承継については、「希望しない」と回答した事業所が360事業所で7割を占め、「希望する」と回答した事業所は61事業所で12.2%となった。また、「8. 後継者の有無」で「いない」と回答した事業所のうち、27事業所が「事業承継を希望する」と回答した。

単位：件

旧町区分	事業所数 (操業中)	事業承継の意向							
		事業承継を希望する			希望しない	その他	未回答	後継者がいないが 事業承継を希望する	
		親族	親族以外	事業譲渡・M&Aなど					
総計	500	61	40	8	2	360	12	67	27
峰山町	31	1	0	0	0	24	1	5	1
大宮町	96	13	7	1	1	69	1	13	7
網野町	252	37	25	5	1	180	8	27	15
丹後町	51	5	3	2	0	35	1	10	2
弥栄町	33	3	3	0	0	25	0	5	1
久美浜町	37	2	2	0	0	27	1	7	1

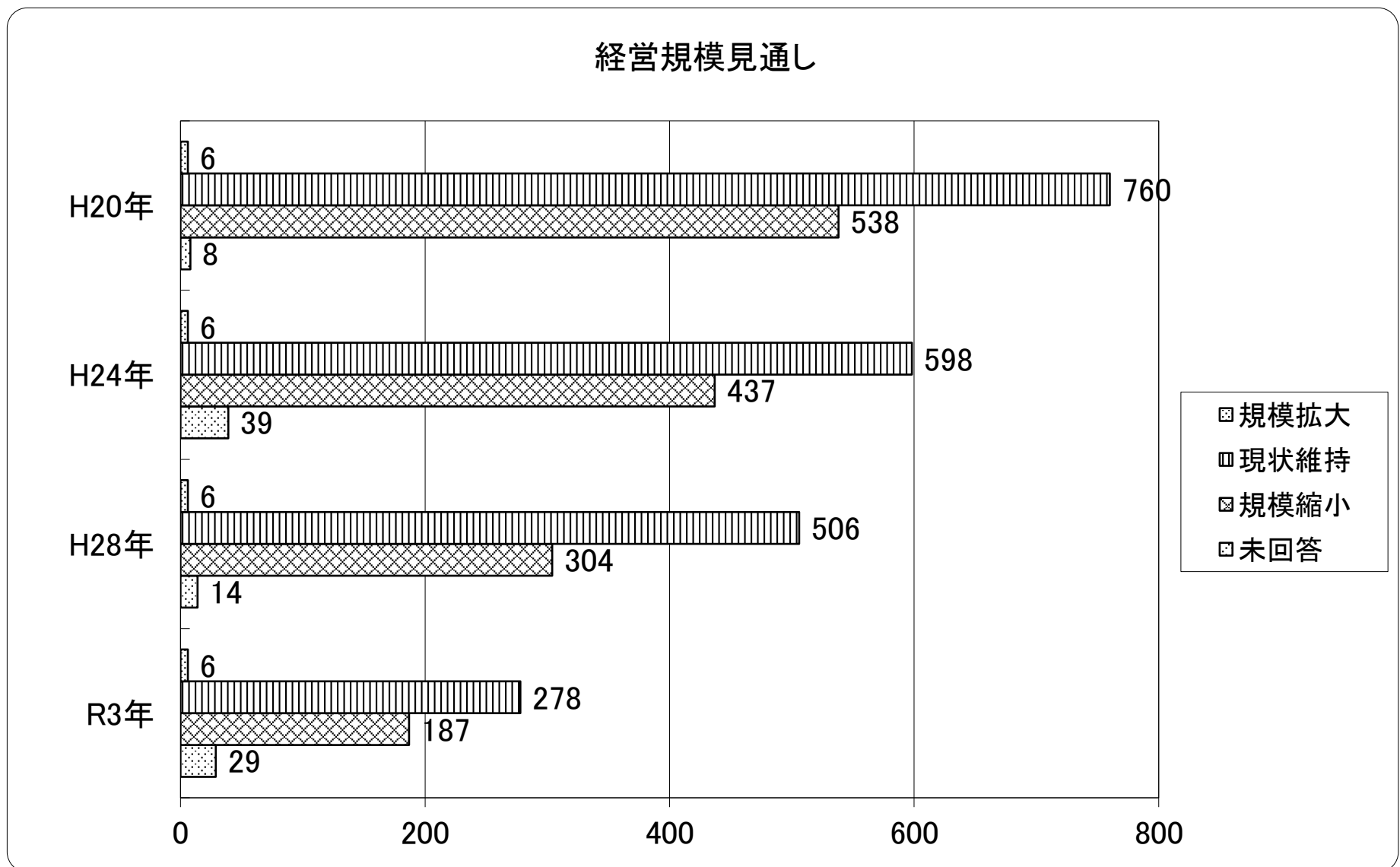
10. 経営規模見通し

今後の経営については、「現状維持」と回答した事業所が278事業所（55.6%）と最も多く、次いで「規模縮小」と回答した事業所が187事業所（37.4%）、「規模拡大」と回答した事業所はわずか6事業所（1.2%）であった。

単位：件

旧町区分	事業所数 (操業中)	経営規模見通し				構成比			
		規模拡大	現状維持	規模縮小	未回答	規模拡大	現状維持	規模縮小	未回答
総計	500	6	278	187	29	1.2%	55.6%	37.4%	5.8%
峰山町	31	1	20	8	2	0.2%	4.0%	1.6%	0.4%
大宮町	96	2	51	39	4	0.4%	10.2%	7.8%	0.8%
網野町	252	2	138	101	11	0.4%	27.6%	20.2%	2.2%
丹後町	51	1	27	20	3	0.2%	5.4%	4.0%	0.6%
弥栄町	33	0	21	11	1	0.0%	4.2%	2.2%	0.2%
久美浜町	37	0	21	8	8	0.0%	4.2%	1.6%	1.6%

平成28年 事業所数 (操業中)	平成24年 事業所数 (操業中)	平成20年 事業所数 (操業中)
830	1,080	1,312
54	71	89
169	222	265
391	491	586
87	123	161
60	88	105
69	85	106



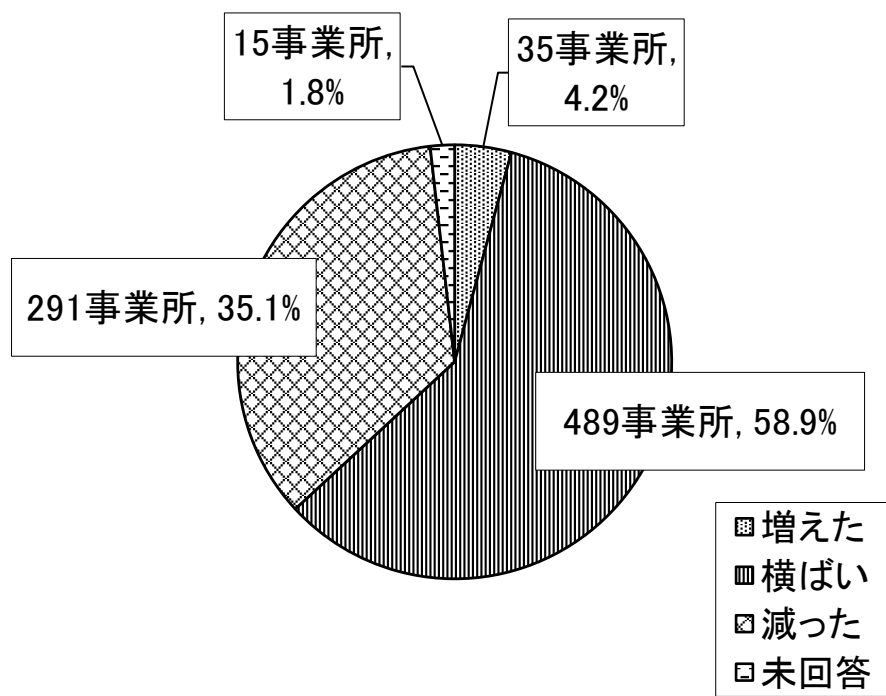
11. 生産・仕事状況

令和2年（1月～12月）の生産・仕事量については、前年（令和元年）と比較して「減った」と回答した事業所が345事業所（69.0%）と最も多く、次いで「横ばい」と回答した事業所が117事業所（23.4%）、「増えた」と回答した事業所はわずか8事業所（1.6%）であった。

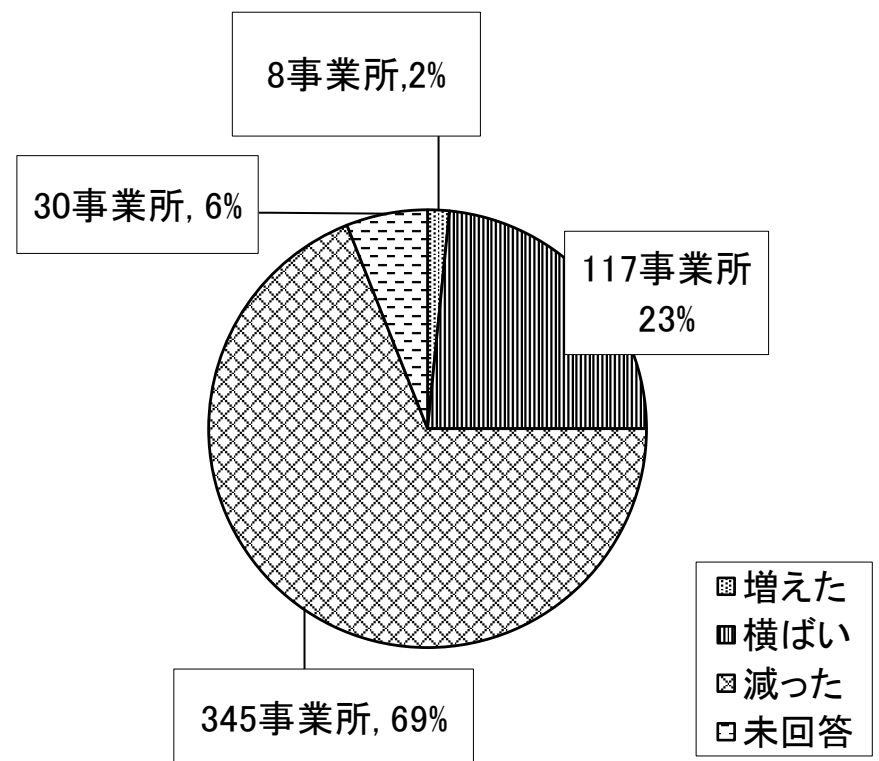
単位:件

旧町区分	事業所数 (操業中)	生産・仕事状況				構成比				平成28年 事業所数 (操業中)	平成24年 事業所数 (操業中)	平成20年 事業所数 (操業中)
		増えた	横ばい	減った	未回答	増えた	横ばい	減った	未回答			
総計	500	8	117	345	30	1.6%	23.4%	69.0%	6.0%	830	1,080	1,312
峰山町	31	0	6	23	2	0.0%	1.2%	4.6%	0.4%	54	71	89
大宮町	96	1	21	68	6	0.2%	4.2%	13.6%	1.2%	169	222	265
網野町	252	3	61	174	14	0.6%	12.2%	34.8%	2.8%	391	491	586
丹後町	51	2	14	34	1	0.4%	2.8%	6.8%	0.2%	87	123	161
弥栄町	33	2	4	25	2	0.4%	0.8%	5.0%	0.4%	60	88	105
久美浜町	37	0	11	21	5	0.0%	2.2%	4.2%	1.0%	69	85	106

H28年 生産・仕事状況



R3年 生産・仕事状況



12. 取引先

後染織物の取引先所在地については、京都市が115件（54.5%）と最も多く、次いで京丹後市内が59件（28.0%）、他都道府県が23件（10.9%）、その他府内が12件（5.7%）の順となっている。

先染織物については、後染織物と違い、京丹後市内が305件（48.2%）と最も多く、次いで京都市が235件（37.1%）、他都道府県が74件（11.7%）、その他府内が8件（1.3%）の順となっている。

なお、海外取引先数は、後染織物が2件（0.9%）、先染織物が11件（1.7%）となっている。

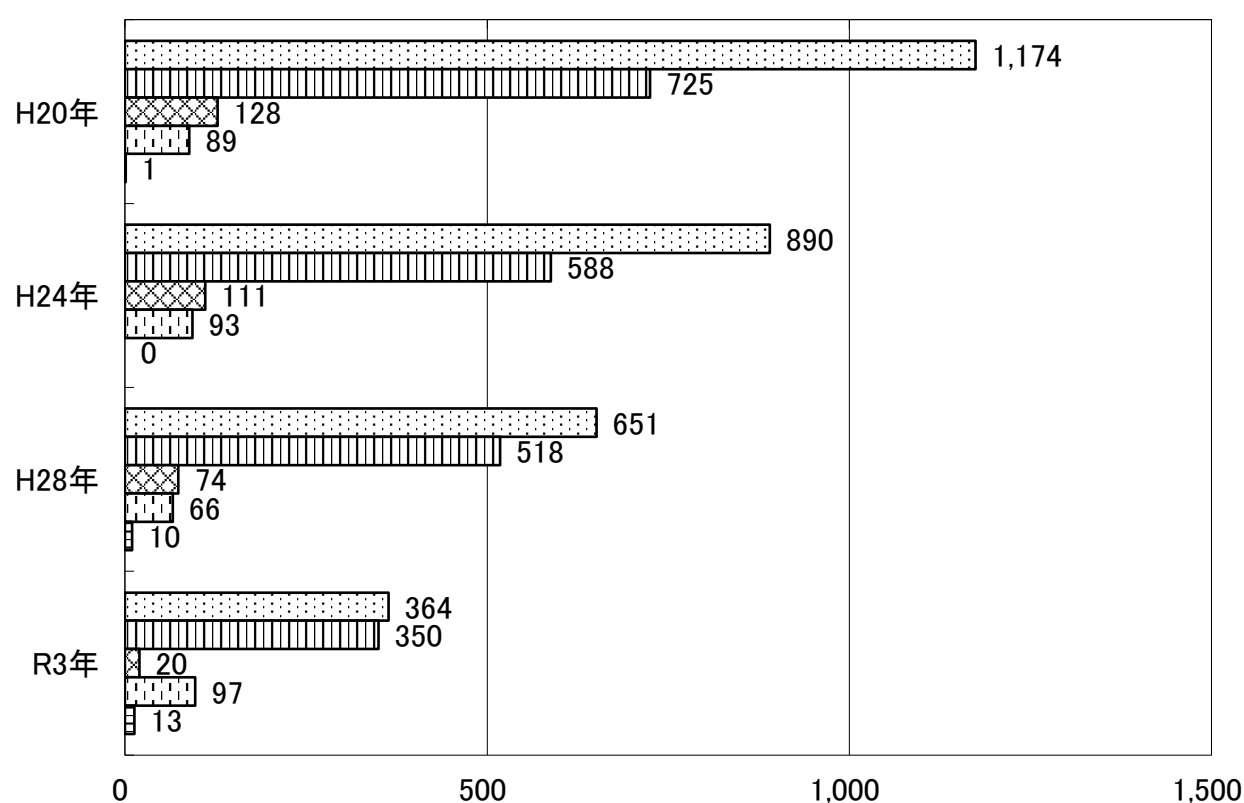
単位：件

旧町区分	事業所数 (操業中)	未回答	合計	後染織物取引先数					構成比				
				市内	京都市	その他府内	他都道府県	海外	市内	京都市	その他府内	他都道府県	海外
総計	500	27	211	59	115	12	23	2	28.0%	54.5%	5.7%	10.9%	0.9%
峰山町	31	4	10	3	7	0	0	0	1.4%	3.3%	0.0%	0.0%	0.0%
大宮町	96	5	14	5	6	3	0	0	2.4%	2.8%	1.4%	0.0%	0.0%
網野町	252	10	168	41	98	8	20	1	19.4%	46.4%	3.8%	9.5%	0.5%
丹後町	51	4	4	2	0	1	1	0	0.9%	0.0%	0.5%	0.5%	0.0%
弥栄町	33	1	14	8	4	0	2	0	3.8%	1.9%	0.0%	0.9%	0.0%
久美浜町	37	3	1	0	0	0	0	1	0.0%	0.0%	0.0%	0.0%	0.5%

単位：件

旧町区分	事業所数 (操業中)	未回答	合計	先染織物取引先数					構成比				
				市内	京都市	その他府内	他都道府県	海外	市内	京都市	その他府内	他都道府県	海外
総計	500	27	633	305	235	8	74	11	48.2%	37.1%	1.3%	11.7%	1.7%
峰山町	31	4	28	14	11	1	0	2	2.2%	1.7%	0.2%	0.0%	0.3%
大宮町	96	5	123	62	53	5	2	1	9.8%	8.4%	0.8%	0.3%	0.2%
網野町	252	10	349	158	118	1	66	6	25.0%	18.6%	0.2%	10.4%	0.9%
丹後町	51	4	61	33	21	0	5	2	5.2%	3.3%	0.0%	0.8%	0.3%
弥栄町	33	1	31	18	12	0	1	0	2.8%	1.9%	0.0%	0.2%	0.0%
久美浜町	37	3	41	20	20	1	0	0	3.2%	3.2%	0.2%	0.0%	0.0%

取引先数(後染・先染の合計)の推移



13. 織機保有台数

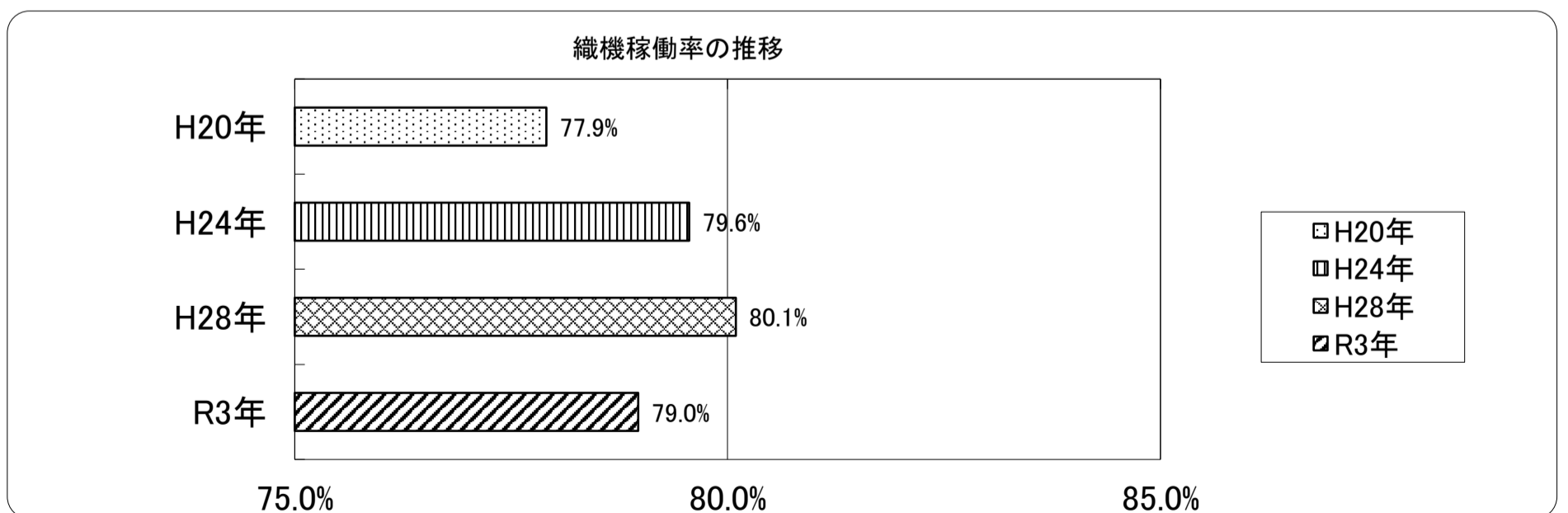
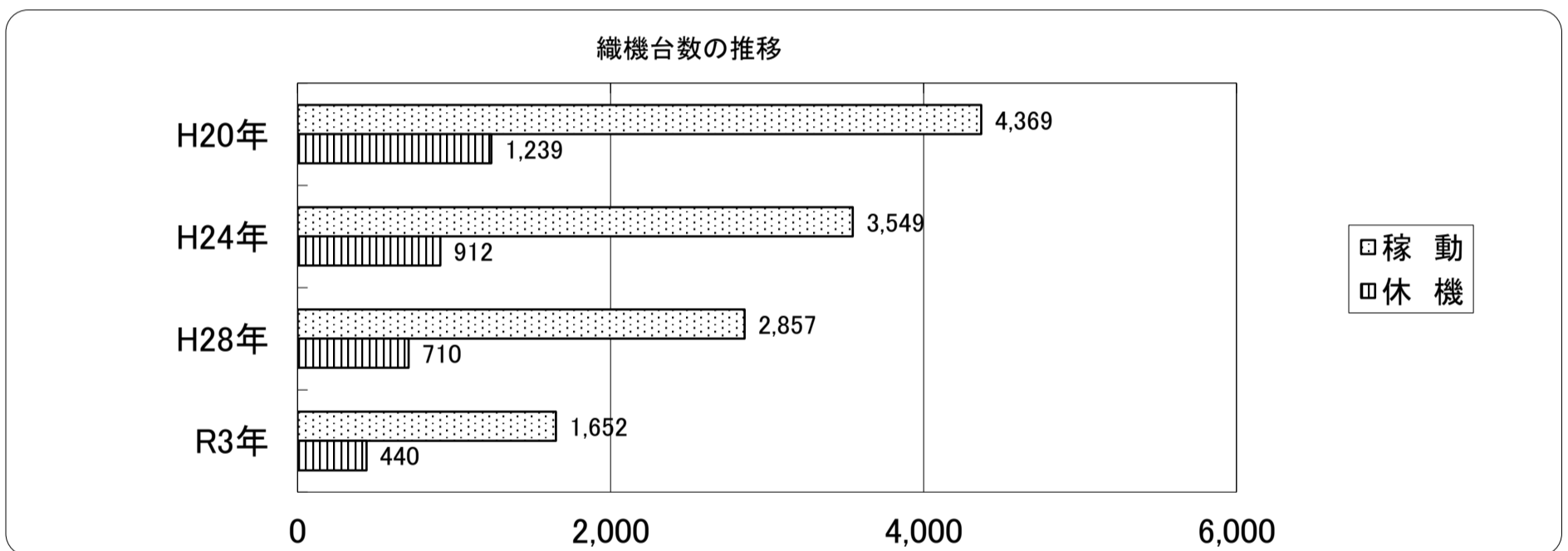
織機保有台数は、合計2,092台で、うち稼働台数が1,652台（稼働率79.0%）、休機が440台（21.0%）となっている。

平成28年調査と比較すると、総織機台数では3,567台から1,475台（41.4%）の減少、うち稼働織機台数では2,857台から1,205台（42.2%）の減少となっている。また、平成24年調査と比較すると、総織機台数では4,461台から2,369台（53.1%）の減少、うち稼働織機台数では3,549台から1,897台（53.5%）の減少となっている。

織機台数が逡減する一方で、織機の稼働率は24年調査時より大きく変化していない。

旧町区分	事業所数 (作業中) (件)	未回答 (件)	合計	織機台数 (台)		構成比	
				稼働	休機	稼働	休機
総計	500	0	2,092	1,652	440	79.0%	21.0%
峰山町	31	0	191	139	52	6.6%	2.5%
大宮町	96	0	321	289	32	13.8%	1.5%
網野町	252	0	1,153	895	258	42.8%	12.3%
丹後町	51	0	175	138	37	6.6%	1.8%
弥栄町	33	0	160	110	50	5.3%	2.4%
久美浜町	37	0	92	81	11	3.9%	0.5%

平成28年 織機台数	平成24年 織機台数	平成20年 織機台数
3,567	4,461	5,608
289	289	597
596	743	896
1,876	2,301	2,795
364	545	626
279	396	454
163	187	240



14. 種類別織機台数【全体】

織物の種類別の織機台数としては、後染が658台（31.5%）、先染が1,434台（68.5%）となっている。なお、1事業所あたりの織機保有率は、先染より後染の方が高くなっている。

平成20年調査時からの後染・先染織機の減少割合をみると、後染が2,324台から1,666台（71.7%）の減少、先染が3,262台から1,828台（56.0%）の減少となっており、先染より後染織機の減少割合が高くなっている。

織物の種類 > 後染うち両方は()

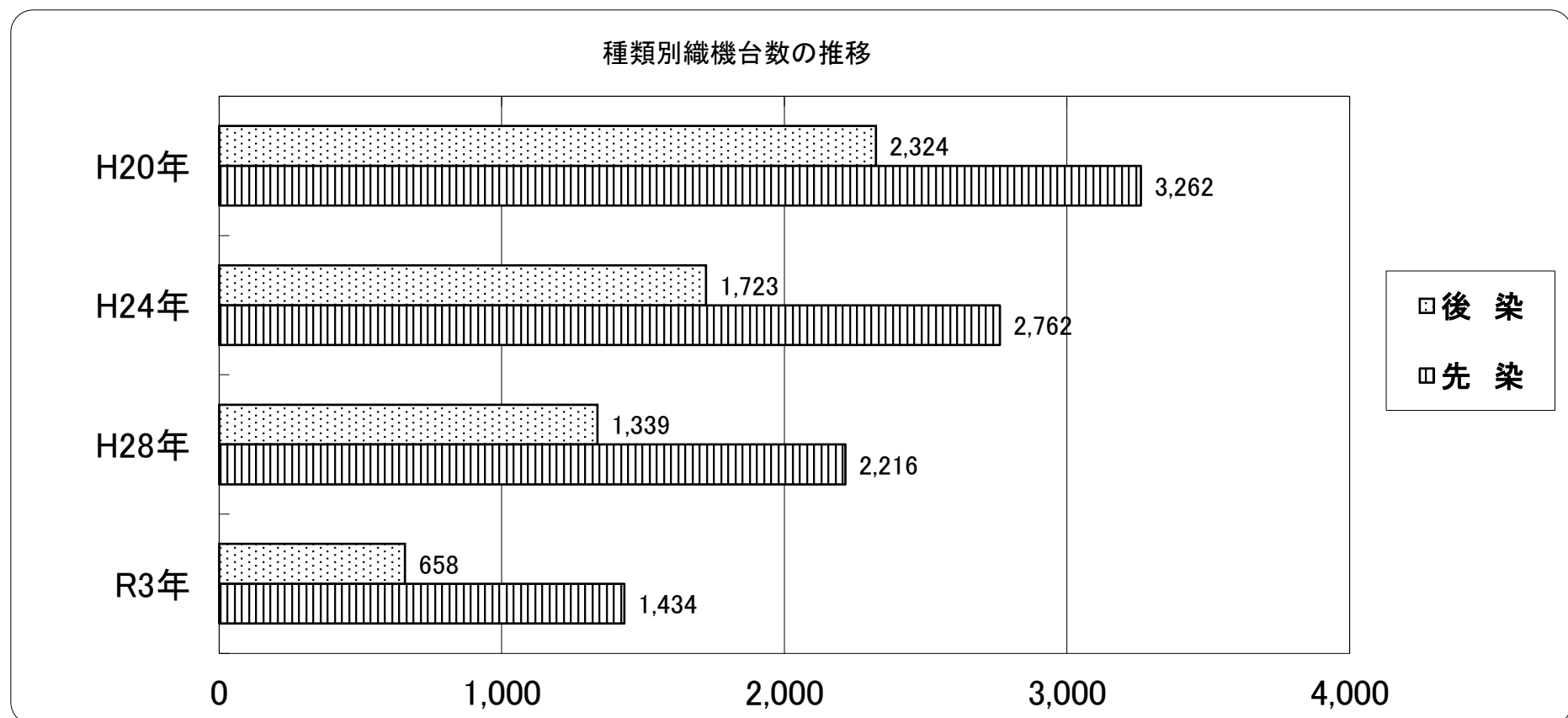
旧町区分	後染 事業所数 (操業中)	未回答 (件)	合計	織幅 (台)				構成比			
				小幅(68.6cm未満)		並・広幅(68.6cm以上)		小幅		並・広幅	
				稼動	休機	稼動	休機	稼動	休機	稼動	休機
総計	134(28)	3	658	442	206	6	4	67.2%	31.3%	0.9%	0.6%
峰山町	4(1)	0	90	56	34	0	0	8.5%	5.2%	0.0%	0.0%
大宮町	9(3)	0	59	52	7	0	0	7.9%	1.1%	0.0%	0.0%
網野町	37(6)	0	412	274	131	5	2	41.6%	19.9%	0.8%	0.3%
丹後町	4(2)	0	30	18	11	1	0	2.7%	1.7%	0.2%	0.0%
弥栄町	10(3)	0	67	42	23	0	2	6.4%	3.5%	0.0%	0.3%
久美浜町	0	0	0	0	0	0	0	0.0%	0.0%	0.0%	0.0%

平成28年 織機台数 後染	平成24年 織機台数 後染	平成20年 織機台数 後染
1,339	1,723	2,324
112	109	360
158	217	280
740	944	1,154
166	226	278
158	225	243
5	2	9

織物の種類 > 先染うち両方は()

旧町区分	先染 事業所数 (操業中)	未回答 (件)	合計	織幅 (台)				構成比			
				小幅(68.6cm未満)		並・広幅(68.6cm以上)		小幅		並・広幅	
				稼動	休機	稼動	休機	稼動	休機	稼動	休機
総計	724(28)	0	1,434	983	141	221	89	68.5%	9.8%	15.4%	6.2%
峰山町	28(1)	0	101	57	6	26	12	4.0%	0.4%	1.8%	0.8%
大宮町	90(3)	0	262	216	18	21	7	15.1%	1.3%	1.5%	0.5%
網野町	221(6)	0	741	478	66	138	59	33.3%	4.6%	9.6%	4.1%
丹後町	49(2)	0	145	91	19	28	7	6.3%	1.3%	2.0%	0.5%
弥栄町	26(3)	0	93	67	24	1	1	4.7%	1.7%	0.1%	0.1%
久美浜町	37(0)	0	92	74	8	7	3	5.2%	0.6%	0.5%	0.2%

平成28年 織機台数 先染	平成24年 織機台数 先染	平成20年 織機台数 先染
2,216	2,762	3,262
177	170	215
433	528	616
1,129	1,382	1,641
198	323	348
121	171	211
158	188	231



14. 種類別織機台数【後染】

品種別にみると、後染織機658台のうち、「絹・紋」が539台（81.9%）と最も多く、次いで「絹・無地」が89台（13.5%）、「絹・小物」が16台（2.4%）の順となっている。

また、後染織機を織幅別にみると、小幅織機が648台（98.5%）、並・広幅織機が10台（1.5%）となっており、9割以上が小幅織機による生産である。

織物の種類 > 後染
 繊維種類 > 絹
 織種類 > 無地

旧町区分	合計	織幅				構成比			
		小幅		並・広幅		小幅		並・広幅	
		稼動	休機	稼動	休機	稼動	休機	稼動	休機
総計	89	63	26	0	0	70.8%	29.2%	0.0%	0.0%
峰山町	0	0	0	0	0	0.0%	0.0%	0.0%	0.0%
大宮町	6	6	0	0	0	6.7%	0.0%	0.0%	0.0%
網野町	49	35	14	0	0	39.3%	15.7%	0.0%	0.0%
丹後町	18	7	11	0	0	7.9%	12.4%	0.0%	0.0%
弥栄町	16	15	1	0	0	16.9%	1.1%	0.0%	0.0%
久美浜町	0	0	0	0	0	0.0%	0.0%	0.0%	0.0%

織機台数 後染・絹・無地		
平成28年	平成24年	平成20年
309	410	585
4	5	114
46	65	86
154	204	225
96	106	123
9	28	34
0	2	3

織物の種類 > 後染
 繊維種類 > 絹
 織種類 > 紋

旧町区分	合計	織幅				構成比			
		小幅		並・広幅		小幅		並・広幅	
		稼動	休機	稼動	休機	稼動	休機	稼動	休機
総計	539	356	179	0	4	66.0%	33.2%	0.0%	0.7%
峰山町	90	56	34	0	0	10.4%	6.3%	0.0%	0.0%
大宮町	36	29	7	0	0	5.4%	1.3%	0.0%	0.0%
網野町	352	234	116	0	2	43.4%	21.5%	0.0%	0.4%
丹後町	11	11	0	0	0	2.0%	0.0%	0.0%	0.0%
弥栄町	50	26	22	0	2	4.8%	4.1%	0.0%	0.4%
久美浜町	0	0	0	0	0	0.0%	0.0%	0.0%	0.0%

織機台数 後染・絹・紋		
平成28年	平成24年	平成20年
931	1,188	1,591
107	101	246
69	100	130
544	703	872
67	99	141
141	185	196
3	0	6

織物の種類 > 後染
 繊維種類 > 絹
 織種類 > 小物

旧町区分	合計	織幅				構成比			
		小幅		並・広幅		小幅		並・広幅	
		稼動	休機	稼動	休機	稼動	休機	稼動	休機
総計	16	15	1	0	0	93.8%	6.3%	0.0%	0.0%
峰山町	0	0	0	0	0	0.0%	0.0%	0.0%	0.0%
大宮町	16	11	0	0	0	68.8%	0.0%	0.0%	0.0%
網野町	4	3	1	0	0	18.8%	6.3%	0.0%	0.0%
丹後町	0	0	0	0	0	0.0%	0.0%	0.0%	0.0%
弥栄町	1	1	0	0	0	6.3%	0.0%	0.0%	0.0%
久美浜町	0	0	0	0	0	0.0%	0.0%	0.0%	0.0%

織機台数 後染・絹・小物		
平成28年	平成24年	平成20年
22	43	59
0	0	0
16	33	29
3	2	19
3	8	6
0	0	5
0	0	0

14. 種類別織機台数【後染(続き)】

織物の種類 >後染
 繊維種類 >絹
 織種類 >その他
 単位:台

旧町区分	合計	織幅				構成比			
		小 幅		並・広幅		小 幅		並・広幅	
		稼 動	休 機	稼 動	休 機	稼 動	休 機	稼 動	休 機
総 計	6	6	0	0	0	100.0%	0.0%	0.0%	0.0%
峰 山 町	0	0	0	0	0	0.0%	0.0%	0.0%	0.0%
大 宮 町	6	6	0	0	0	100.0%	0.0%	0.0%	0.0%
網 野 町	0	0	0	0	0	0.0%	0.0%	0.0%	0.0%
丹 後 町	0	0	0	0	0	0.0%	0.0%	0.0%	0.0%
弥 栄 町	0	0	0	0	0	0.0%	0.0%	0.0%	0.0%
久美浜町	0	0	0	0	0	0.0%	0.0%	0.0%	0.0%

織機台数 後染・絹・その他		
平成28年	平成24年	平成20年
25	31	32
0	1	0
16	15	19
7	11	7
0	4	6
0	0	0
2	0	0

織物の種類 >後染
 繊維種類 >その他
 織種類 >無地
 単位:台

旧町区分	合計	織幅				構成比			
		小 幅		並・広幅		小 幅		並・広幅	
		稼 動	休 機	稼 動	休 機	稼 動	休 機	稼 動	休 機
総 計	0	0	0	0	0	-	-	-	-
峰 山 町	0	0	0	0	0	-	-	-	-
大 宮 町	0	0	0	0	0	-	-	-	-
網 野 町	0	0	0	0	0	-	-	-	-
丹 後 町	0	0	0	0	0	-	-	-	-
弥 栄 町	0	0	0	0	0	-	-	-	-
久美浜町	0	0	0	0	0	-	-	-	-

織機台数 後染・その他・無地		
平成28年	平成24年	平成20年
8	14	18
0	0	0
0	0	0
0	11	18
0	0	0
8	3	0
0	0	0

織物の種類 >後染
 繊維種類 >その他
 織種類 >紋
 単位:台

旧町区分	合計	織幅				構成比			
		小 幅		並・広幅		小 幅		並・広幅	
		稼 動	休 機	稼 動	休 機	稼 動	休 機	稼 動	休 機
総 計	0	0	0	0	0	-	-	-	-
峰 山 町	0	0	0	0	0	-	-	-	-
大 宮 町	0	0	0	0	0	-	-	-	-
網 野 町	0	0	0	0	0	-	-	-	-
丹 後 町	0	0	0	0	0	-	-	-	-
弥 栄 町	0	0	0	0	0	-	-	-	-
久美浜町	0	0	0	0	0	-	-	-	-

織機台数 後染・その他・紋		
平成28年	平成24年	平成20年
1	19	3
0	2	0
0	4	3
1	8	0
0	0	0
0	5	0
0	0	0

14. 種類別織機台数【後染(続き)】

織物の種類 >後染
 繊維種類 >その他
 織種類 >小物

単位:台

旧町区分	合計	織幅				構成比			
		小幅		並・広幅		小幅		並・広幅	
		稼動	休機	稼動	休機	稼動	休機	稼動	休機
総計	0	0	0	0	0	-	-	-	-
峰山町	0	0	0	0	0	-	-	-	-
大宮町	0	0	0	0	0	-	-	-	-
網野町	0	0	0	0	0	-	-	-	-
丹後町	0	0	0	0	0	-	-	-	-
弥栄町	0	0	0	0	0	-	-	-	-
久美浜町	0	0	0	0	0	-	-	-	-

織機台数 後染・その他・小物		
平成28年	平成24年	平成20年
25	2	0
0	0	0
16	0	0
7	0	0
0	0	0
0	2	0
2	0	0

織物の種類 >後染
 繊維種類 >その他
 織種類 >その他

単位:台

旧町区分	合計	織幅				構成比			
		小幅		並・広幅		小幅		並・広幅	
		稼動	休機	稼動	休機	稼動	休機	稼動	休機
総計	8	2	0	6	0	25.0%	0.0%	75.0%	0.0%
峰山町	0	0	0	0	0	0.0%	0.0%	0.0%	0.0%
大宮町	0	0	0	0	0	0.0%	0.0%	0.0%	0.0%
網野町	7	2	0	5	0	25.0%	0.0%	62.5%	0.0%
丹後町	1	0	0	1	0	0.0%	0.0%	12.5%	0.0%
弥栄町	0	0	0	0	0	0.0%	0.0%	0.0%	0.0%
久美浜町	0	0	0	0	0	0.0%	0.0%	0.0%	0.0%

織機台数 後染・その他・その他		
平成28年	平成24年	平成20年
8	16	36
0	0	0
0	0	13
0	5	13
0	9	2
8	2	8
0	0	0

14. 種類別織機台数【先染】

品種別にみると、先染織機1,434台のうち、「絹・帯」が822台（57.3%）と最も多く、次いで「絹・御召類」が174台（12.1%）、「絹・その他」が117台（8.1%）の順となっている。

また、先染織機を織幅別にみると、小幅織機が1,124台（78.4%）、並・広幅織機が310台（21.6%）となっており、8割弱が小幅織機による生産である。

織物の種類 >先染

繊維種類 >絹

織種類 >御召類

単位:台

旧町区分	合計	織幅				構成比			
		小幅		並・広幅		小幅		並・広幅	
		稼動	休機	稼動	休機	稼動	休機	稼動	休機
総計	174	140	28	5	1	80.5%	16.1%	2.9%	0.6%
峰山町	7	6	1	0	0	3.4%	0.6%	0.0%	0.0%
大宮町	56	50	5	1	0	28.7%	2.9%	0.6%	0.0%
網野町	71	64	5	2	0	36.8%	2.9%	1.1%	0.0%
丹後町	11	5	3	2	1	2.9%	1.7%	1.1%	0.6%
弥栄町	18	5	13	0	0	2.9%	7.5%	0.0%	0.0%
久美浜町	11	10	1	0	0	5.7%	0.6%	0.0%	0.0%

織機台数 先染・絹・御召		
平成28年	平成24年	平成20年
216	193	235
9	5	15
71	107	107
126	67	78
3	7	2
4	6	24
3	1	9

織物の種類 >先染

繊維種類 >絹

織種類 >帯

単位:台

旧町区分	合計	織幅				構成比			
		小幅		並・広幅		小幅		並・広幅	
		稼動	休機	稼動	休機	稼動	休機	稼動	休機
総計	822	699	79	32	12	85.0%	9.6%	3.9%	1.5%
峰山町	57	48	5	4	0	5.8%	0.6%	0.5%	0.0%
大宮町	152	134	11	4	3	16.3%	1.3%	0.5%	0.4%
網野町	414	340	48	17	9	41.4%	5.8%	2.1%	1.1%
丹後町	79	71	3	5	0	8.6%	0.4%	0.6%	0.0%
弥栄町	56	50	6	0	0	6.1%	0.7%	0.0%	0.0%
久美浜町	64	56	6	2	0	6.8%	0.7%	0.2%	0.0%

織機台数 先染・絹・帯		
平成28年	平成24年	平成20年
1,419	1,949	2,212
111	110	151
279	336	338
681	955	1,128
137	274	259
89	126	144
122	148	192

織物の種類 >先染

繊維種類 >絹

織種類 >その他

単位:台

旧町区分	合計	織幅				構成比			
		小幅		並・広幅		小幅		並・広幅	
		稼動	休機	稼動	休機	稼動	休機	稼動	休機
総計	117	36	6	53	22	30.8%	5.1%	45.3%	18.8%
峰山町	25	1	0	16	8	0.9%	0.0%	13.7%	6.8%
大宮町	26	16	1	6	3	13.7%	0.9%	5.1%	2.6%
網野町	53	14	1	28	10	12.0%	0.9%	23.9%	8.5%
丹後町	4	0	0	3	1	0.0%	0.0%	2.6%	0.9%
弥栄町	7	3	4	0	0	2.6%	3.4%	0.0%	0.0%
久美浜町	2	2	0	0	0	1.7%	0.0%	0.0%	0.0%

織機台数 先染・絹・その他		
平成28年	平成24年	平成20年
212	190	233
27	11	15
23	33	53
116	115	129
21	18	23
13	6	8
12	7	5

14. 種類別織機台数【先染(続き)】

織物の種類 >先染
 繊維種類 >その他
 織種類 >御召類 単位:台

旧町区分	合計	織幅				構成比			
		小 幅		並・広幅		小 幅		並・広幅	
		稼 動	休 機	稼 動	休 機	稼 動	休 機	稼 動	休 機
総 計	7	7	0	0	0	100.0%	0.0%	0.0%	0.0%
峰 山 町	0	0	0	0	0	0.0%	0.0%	0.0%	0.0%
大 宮 町	2	2	0	0	0	28.6%	0.0%	0.0%	0.0%
網 野 町	3	3	0	0	0	42.9%	0.0%	0.0%	0.0%
丹 後 町	0	0	0	0	0	0.0%	0.0%	0.0%	0.0%
弥 栄 町	2	2	0	0	0	28.6%	0.0%	0.0%	0.0%
久美浜町	0	0	0	0	0	0.0%	0.0%	0.0%	0.0%

織機台数 先染・その他・御召		
平成28年	平成24年	平成20年
26	22	22
0	0	1
13	5	14
13	14	7
0	3	0
0	0	0
0	0	0

織物の種類 >先染
 繊維種類 >その他
 織種類 >帯 単位:台

旧町区分	合計	織幅				構成比			
		小 幅		並・広幅		小 幅		並・広幅	
		稼 動	休 機	稼 動	休 機	稼 動	休 機	稼 動	休 機
総 計	121	85	24	11	1	70.2%	19.8%	9.1%	0.8%
峰 山 町	0	0	0	0	0	0.0%	0.0%	0.0%	0.0%
大 宮 町	13	12	1	0	0	9.9%	0.8%	0.0%	0.0%
網 野 町	61	52	9	0	0	43.0%	7.4%	0.0%	0.0%
丹 後 町	38	15	13	10	0	12.4%	10.7%	8.3%	0.0%
弥 栄 町	6	3	1	1	1	2.5%	0.8%	0.8%	0.8%
久美浜町	3	3	0	0	0	2.5%	0.0%	0.0%	0.0%

織機台数 先染・その他・帯		
平成28年	平成24年	平成20年
152	171	281
8	19	14
20	21	66
83	73	113
17	15	38
13	15	31
11	28	19

織物の種類 >先染
 繊維種類 >その他
 織種類 >その他 単位:台

旧町区分	合計	織幅				構成比			
		小 幅		並・広幅		小 幅		並・広幅	
		稼 動	休 機	稼 動	休 機	稼 動	休 機	稼 動	休 機
総 計	193	16	4	120	53	8.3%	2.1%	62.2%	27.5%
峰 山 町	12	2	0	6	4	1.0%	0.0%	3.1%	2.1%
大 宮 町	13	2	0	10	1	1.0%	0.0%	5.2%	0.5%
網 野 町	139	5	3	91	40	2.6%	1.6%	47.2%	20.7%
丹 後 町	13	0	0	8	5	0.0%	0.0%	4.1%	2.6%
弥 栄 町	4	4	0	0	0	2.1%	0.0%	0.0%	0.0%
久美浜町	12	3	1	5	3	1.6%	0.5%	2.6%	1.6%

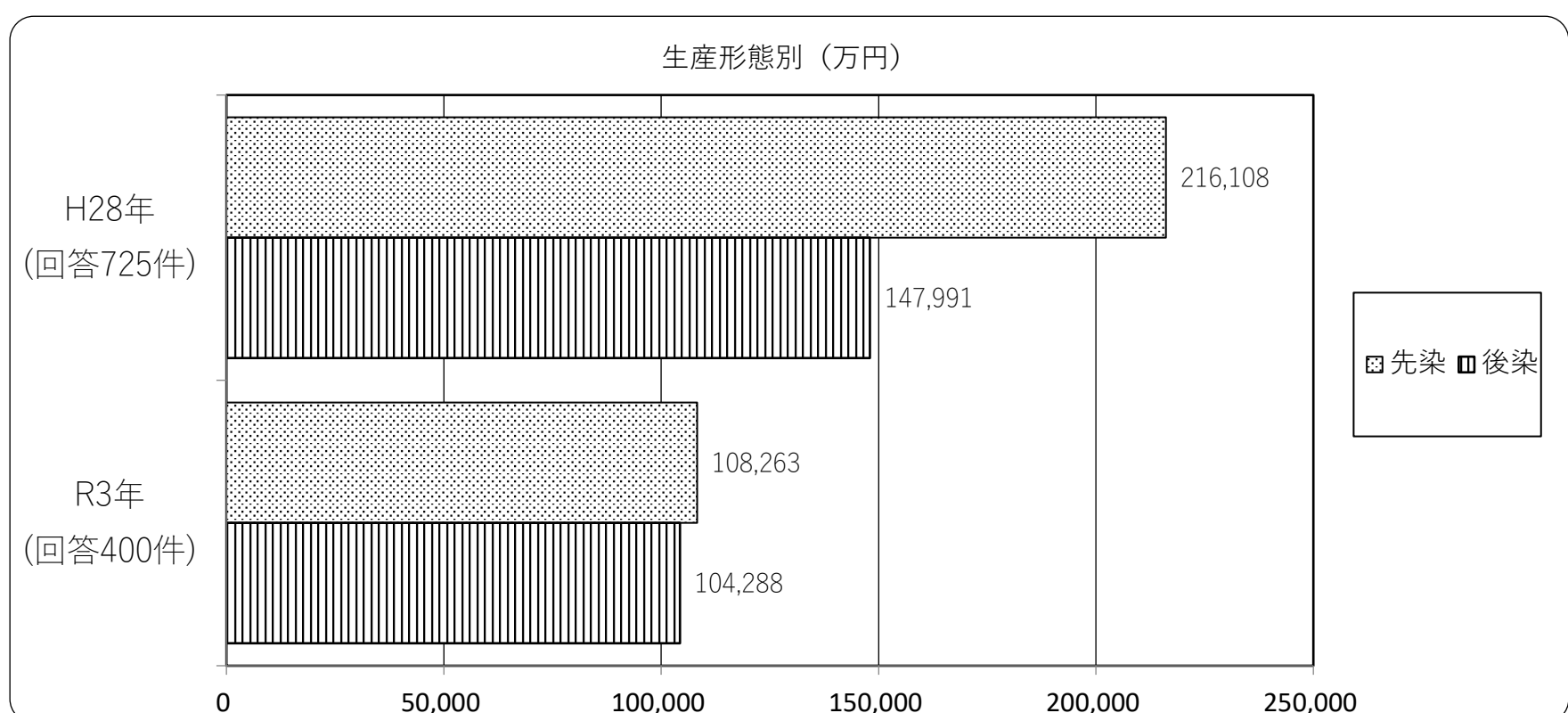
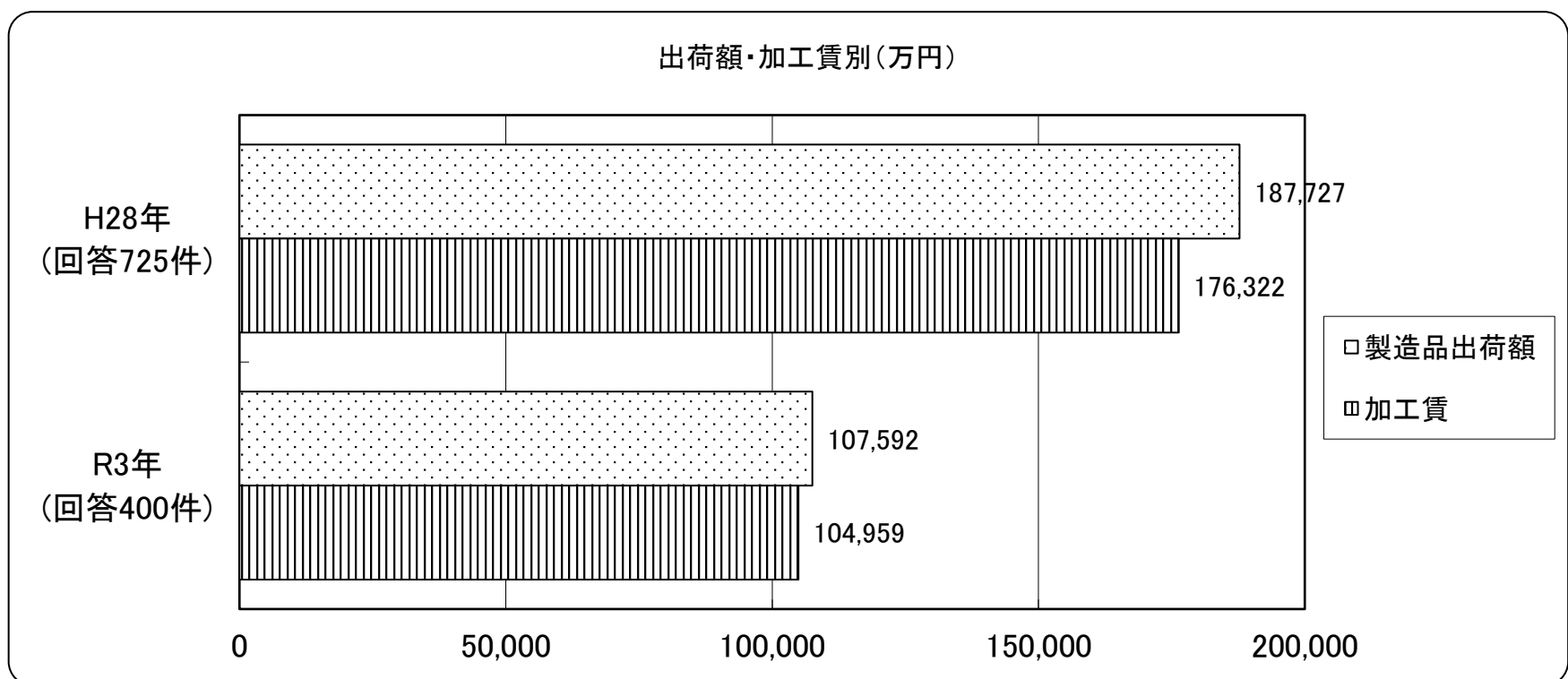
織機台数 先染・その他・その他		
平成28年	平成24年	平成20年
191	237	279
22	25	19
27	26	38
110	158	186
20	6	26
2	18	4
10	4	6

15. 製造品出荷額・加工賃（令和2年1月1日から令和2年12月31日までの間）

出荷額・加工賃の総額212,551万円。内訳としては、製品出荷額107,592万円（50.6%）、加工賃104,959万円（49.4%）であった。

※平成20・24年は未調査

旧町区分	事業所数 (操業中) (件)	未回答 (件)	合計 (万円)	構成比	製造品出荷額 (万円)			加工賃 (万円)		
					計	生産形態		計	生産形態	
						後染	先染		後染	先染
総計	500	100	212,551	100%	107,592	94,167	13,425	104,959	10,121	94,838
峰山町	31	7	22,494	11%	14,591	14,591	0	7,903	460	7,443
大宮町	96	21	27,019	13%	7,745	6,946	799	19,274	1,626	17,648
網野町	252	45	136,873	64%	77,403	72,030	5,373	59,470	5,942	53,528
丹後町	51	9	16,173	8%	6,527	0	6,527	9,646	890	8,756
弥栄町	33	8	5,032	2%	1,326	600	726	3,706	594	3,112
久美浜町	37	10	4,960	2%	0	0	0	4,960	609	4,351



15. 出荷額・加工賃

出荷額

織物の種類 > 後染

単位: 万円

旧町区分	計	構成比	繊維種類				
			絹織物	ポリエステル織物	レーヨン織物	その他合成繊維織物	その他
総計	94,167	100%	94,167	0	0	0	0
峰山町	14,591	15%	14,591	0	0	0	0
大宮町	6,946	7%	6,946	0	0	0	0
網野町	72,030	76%	72,030	0	0	0	0
丹後町	0	0%	0	0	0	0	0
弥栄町	600	1%	600	0	0	0	0
久美浜町	0	0%	0	0	0	0	0

出荷額

織物の種類 > 先染

単位: 万円

旧町区分	計	構成比	繊維種類				
			絹織物	ポリエステル織物	レーヨン織物	その他合成繊維織物	その他
総計	13,425	100%	10,520	405	0	2,500	0
峰山町	0	0%	0	0	0	0	0
大宮町	799	6%	799	0	0	0	0
網野町	5,373	40%	5,362	11	0	0	0
丹後町	6,527	49%	4,027	0	0	2,500	0
弥栄町	726	5%	332	394	0	0	0
久美浜町	0	0%	0	0	0	0	0

加工賃

織物の種類 > 後染

単位: 万円

旧町区分	計	構成比	繊維種類				
			絹織物	ポリエステル織物	レーヨン織物	その他合成繊維織物	その他
総計	10,121	100%	8,775	0	10	294	1,042
峰山町	460	5%	460	0	0	0	0
大宮町	1,626	16%	1,626	0	0	0	0
網野町	5,942	59%	5,110	0	10	40	782
丹後町	890	9%	416	0	0	254	220
弥栄町	594	6%	594	0	0	0	0
久美浜町	609	6%	569	0	0	0	40

加工賃

織物の種類 > 先染

単位: 万円

旧町区分	計	構成比	繊維種類				
			絹織物	ポリエステル織物	レーヨン織物	その他合成繊維織物	その他
総計	94,838	100%	71,538	723	3,053	14,215	5,309
峰山町	7,443	8%	6,603	0	0	720	120
大宮町	17,648	19%	15,930	0	520	801	397
網野町	53,528	56%	37,409	723	1,883	9,181	4,332
丹後町	8,756	9%	5,036	0	0	3,470	250
弥栄町	3,112	3%	2,859	0	0	43	210
久美浜町	4,351	5%	3,701	0	650	0	0

16. 織物業の振興に必要と思われる施策・支援等

※複数回答可

	回答選択肢	回答件数	構成比
上位4項目	5:設備導入や織機修理等への支援	234	33.8%
	4:後継者・人材育成への支援	142	20.5%
	1:国内販路開拓への支援	142	20.5%
	3:融資や利子補給制度等の充実	68	9.8%

	回答選択肢	回答件数	構成比
全項目	1:国内販路開拓への支援	142	20.5%
	2:国外販路開拓への支援	38	5.5%
	3:融資や利子補給制度等の充実	68	9.8%
	4:後継者・人材育成への支援	142	20.5%
	5:設備導入や織機修理等への支援	234	33.8%
	6:新素材・新商品開発への支援	58	8.4%
	7:その他	10	1.4%
合 計		692	100.0%