

◇京丹後市のまちづくりに関するアンケート調査結果

I 調査の概要及び回答者の属性

1. 調査の概要

(1) 調査目的

京丹後市まちづくり委員会の提言に基づき、将来の京丹後市を担う18歳未満を代表して、京丹後市に住む中学3年生を対象とした、京丹後市のまちづくりに関するアンケート調査を行い、ふるさとに対する意識、将来の定住や職業への意向、まちづくりに対する意見やアイデアを把握するため実施しました。

(2) 調査対象及び回収結果

| | |
|------|-------------|
| 調査対象 | 市内の中学3年生 |
| 調査方法 | 各中学校での配布・回収 |
| 調査時期 | 令和元年11月 |

前回：平成30年3月実施
前々回：平成30年12月実施

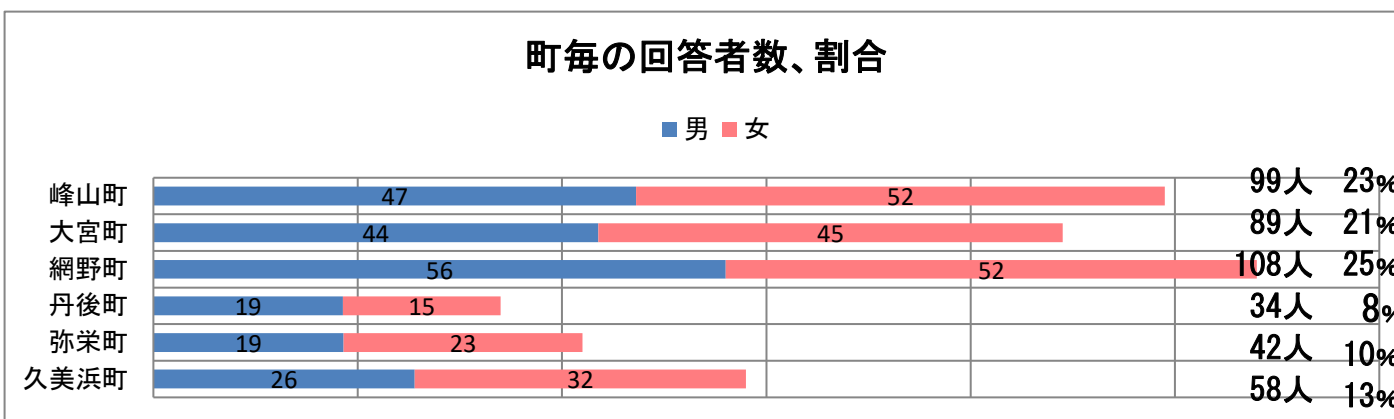
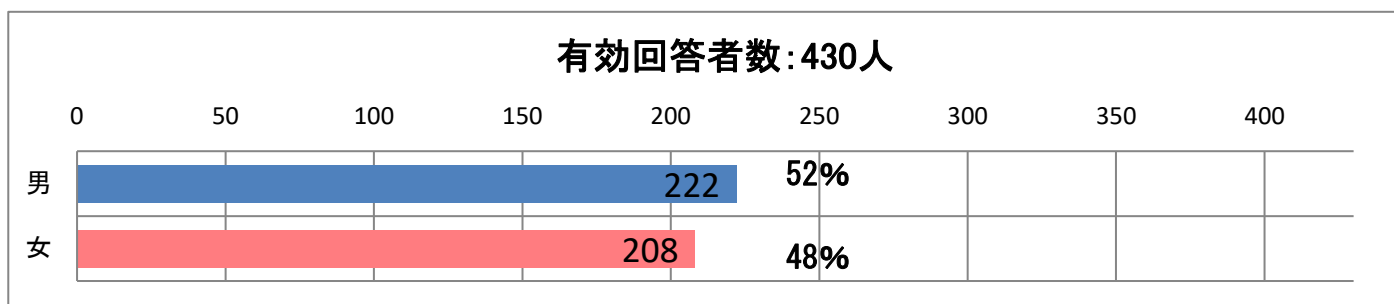
(3) 配布数及び回収結果

| | |
|--------|-------|
| 配布数 | 462人 |
| 有効回答者数 | 430人 |
| 有効回答率 | 93.1% |

| | |
|--------|-----|
| 峰山中学校 | 110 |
| 大宮中学校 | 94 |
| 網野中学校 | 119 |
| 丹後中学校 | 34 |
| 弥栄中学校 | 43 |
| 久美浜中学校 | 62 |
| 462 | |

2. 回答者の属性

回答者430人の属性は、「男子：222人」（52%）、「女子：208人」（48%）となっており、町毎の回答人数は以下のとおりとなっております。



II アンケート調査結果について

1. 調査結果

(1) 京丹後市が好きか

問1 あなたは、京丹後市が好きですか。

“好き” 「39%」 + “まあまあ好き” 「52%」 = 「91%」

⇒ **9割以上が京丹後市が好きと回答**

※前回 “好き” 「40%」 + “まあまあ好き” 「49%」 = 「89%」 ⇒ **2%アップ**

京丹後市に対する愛着度を把握するため、「好き」、「まあまあ好き」、「あまり好きではない」、「好きではない」の中から1つを選んでもらいました。

その結果、「まあまあ好き」と答えた人が、52%で最も多く、次いで、「好き」と答えた人が39%で、これらを合わせた“**好きだ**”という人が**91%**と、**9割以上(前回89%)**に達しています。これに対し、“**好きではない**”（「あまり好きではない」(8%)、「好きではない」(1%)の合計)と答えた人は**9%**と**1割未満(前回11%)**となっており、前回調査と同様、今年度の市内中学3年生もふるさとへの**愛着度はかなり高い結果**となりました。

| 今回 | | 好き | | 好きではない | |
|------|------|-----|--------|-----------|--------|
| | | 393 | | 37 | |
| 町 | 集計人数 | 好き | まあまあ好き | あまり好きではない | 好きではない |
| 峰山町 | 99 | 31 | 57 | 10 | 1 |
| 大宮町 | 89 | 41 | 42 | 5 | 1 |
| 網野町 | 108 | 28 | 68 | 11 | 1 |
| 丹後町 | 34 | 16 | 15 | 1 | 2 |
| 弥栄町 | 42 | 16 | 25 | 1 | |
| 久美浜町 | 58 | 37 | 17 | 4 | |
| 計 | 430 | 169 | 224 | 32 | 5 |

| 今回 | | 好き | | 好きではない | |
|------|------|-----|--------|-----------|--------|
| | | 91% | | 9% | |
| 町 | 集計人数 | 好き | まあまあ好き | あまり好きではない | 好きではない |
| 峰山町 | 99 | 31% | 58% | 10% | 1% |
| 大宮町 | 89 | 46% | 47% | 6% | 1% |
| 網野町 | 108 | 26% | 63% | 10% | 1% |
| 丹後町 | 34 | 47% | 44% | 3% | 6% |
| 弥栄町 | 42 | 38% | 60% | 2% | 0% |
| 久美浜町 | 58 | 64% | 29% | 7% | 0% |
| 計 | 430 | 39% | 52% | 8% | 1% |

【参考：前回調査分（H30.12月実施）】

| H30 | | 好き | | 好きではない | |
|------|------|-----|--------|-----------|--------|
| | | 444 | | 56 | |
| 町 | 集計人数 | 好き | まあまあ好き | あまり好きではない | 好きではない |
| 峰山町 | 113 | 54 | 56 | 3 | |
| 大宮町 | 110 | 43 | 54 | 10 | 3 |
| 網野町 | 114 | 45 | 57 | 11 | 1 |
| 丹後町 | 37 | 8 | 17 | 9 | 3 |
| 弥栄町 | 50 | 27 | 20 | 3 | |
| 久美浜町 | 76 | 22 | 41 | 12 | 1 |
| 計 | 500 | 199 | 245 | 48 | 8 |

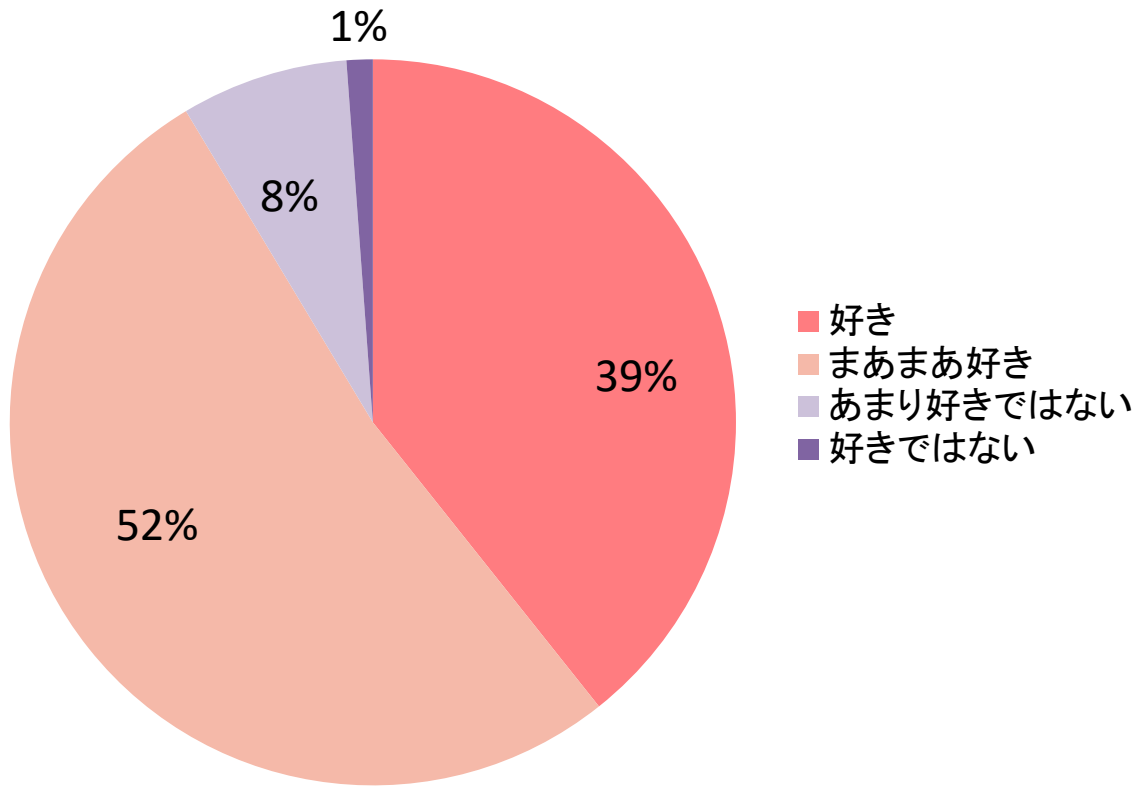
| H30 | | 好き | | 好きではない | |
|------|------|-----|--------|-----------|--------|
| | | 89% | | 11% | |
| 町 | 集計人数 | 好き | まあまあ好き | あまり好きではない | 好きではない |
| 峰山町 | 113 | 48% | 50% | 3% | 0% |
| 大宮町 | 110 | 39% | 49% | 9% | 3% |
| 網野町 | 114 | 39% | 50% | 10% | 1% |
| 丹後町 | 37 | 22% | 46% | 24% | 8% |
| 弥栄町 | 50 | 54% | 40% | 6% | 0% |
| 久美浜町 | 76 | 29% | 54% | 16% | 1% |
| 計 | 500 | 40% | 49% | 9% | 2% |

【参考：前々回調査分（H30.3月実施）】

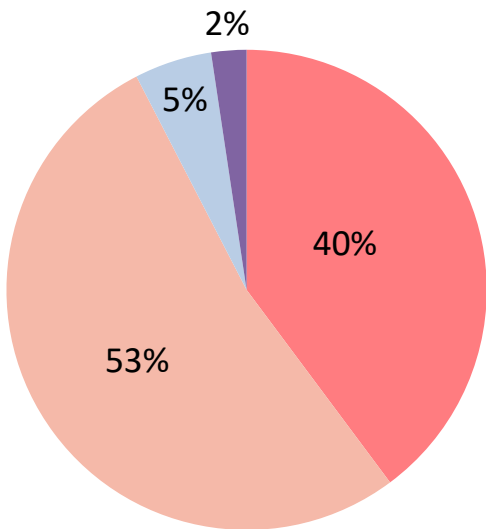
| H29 | | 好き | | 好きではない | |
|------|------|-----|--------|-----------|--------|
| | | 489 | | 50 | |
| 町 | 集計人数 | 好き | まあまあ好き | あまり好きではない | 好きではない |
| 峰山町 | 126 | 52 | 64 | 7 | 3 |
| 大宮町 | 97 | 18 | 68 | 10 | 1 |
| 網野町 | 147 | 46 | 92 | 8 | 1 |
| 丹後町 | 49 | 24 | 19 | 6 | 0 |
| 弥栄町 | 49 | 12 | 31 | 5 | 1 |
| 久美浜町 | 71 | 22 | 41 | 8 | 0 |
| 計 | 539 | 174 | 315 | 44 | 6 |

| H29 | | 好き | | 好きではない | |
|------|------|-----|--------|-----------|--------|
| | | 91% | | 9% | |
| 町 | 集計人数 | 好き | まあまあ好き | あまり好きではない | 好きではない |
| 峰山町 | 126 | 41% | 51% | 6% | 2% |
| 大宮町 | 97 | 19% | 70% | 10% | 1% |
| 網野町 | 147 | 31% | 63% | 5% | 1% |
| 丹後町 | 49 | 49% | 39% | 12% | 0% |
| 弥栄町 | 49 | 24% | 63% | 10% | 2% |
| 久美浜町 | 71 | 31% | 58% | 11% | 0% |
| 計 | 539 | 32% | 58% | 8% | 1% |

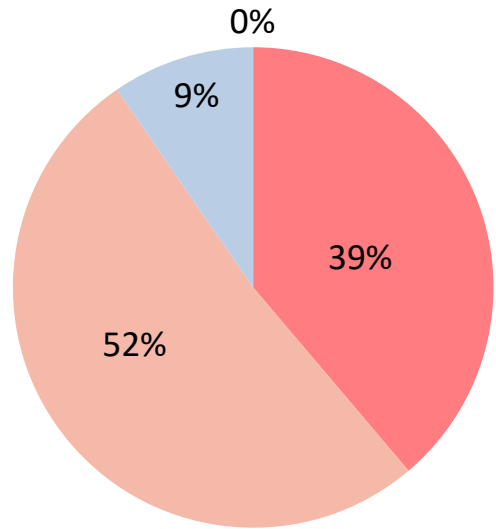
京丹後市

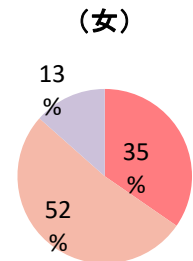
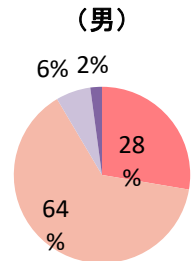
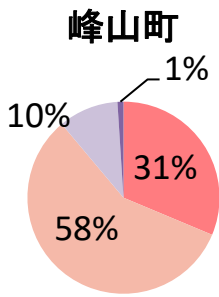


(男)

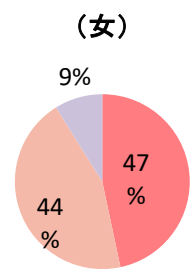
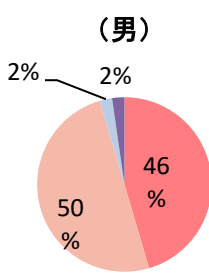
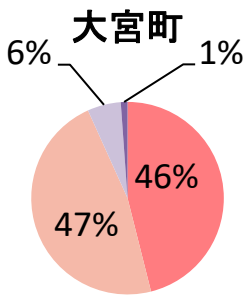


(女)

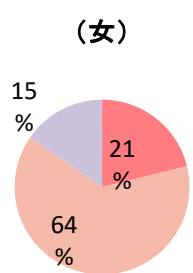
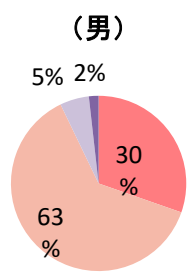
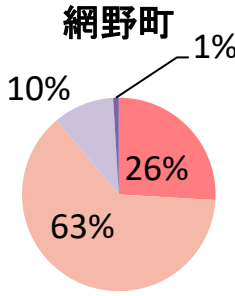




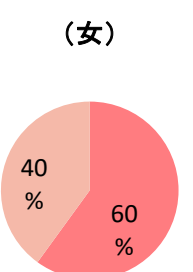
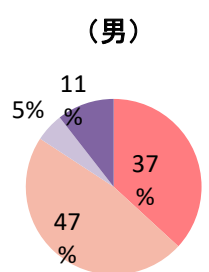
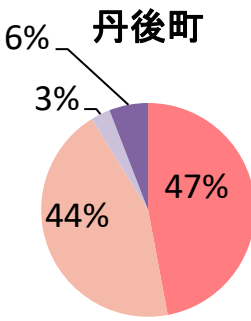
- 好き
- まあまあ好き
- あまり好きではない
- 好きではない



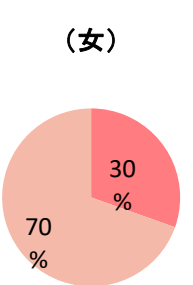
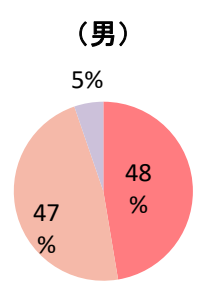
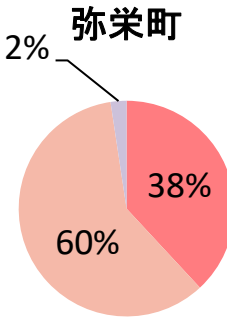
| 好き (町) | | |
|--------|------|-----|
| 1 | 久美浜町 | 64% |
| 2 | 丹後町 | 47% |
| 3 | 大宮町 | 46% |
| 4 | 弥栄町 | 38% |
| 5 | 峰山町 | 31% |
| 6 | 網野町 | 26% |



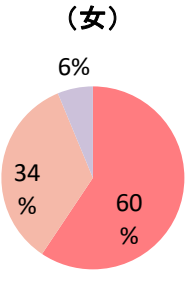
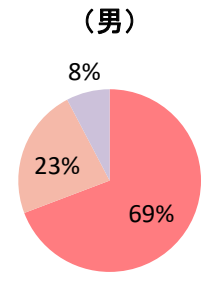
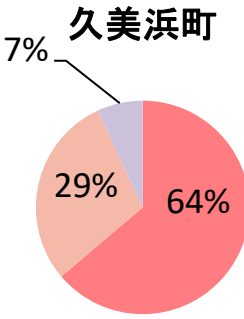
| まあまあ好き (町) | | |
|------------|------|-----|
| 1 | 網野町 | 63% |
| 2 | 弥栄町 | 60% |
| 3 | 峰山町 | 58% |
| 4 | 大宮町 | 47% |
| 5 | 丹後町 | 44% |
| 6 | 久美浜町 | 29% |



| 好き (男女) | | | |
|---------|-----|---|-----|
| 1 | 久美浜 | 男 | 69% |
| 2 | 丹後 | 女 | 60% |
| 3 | 久美浜 | 女 | 60% |
| 4 | 弥栄 | 男 | 48% |
| 5 | 大宮 | 女 | 47% |
| 6 | 大宮 | 男 | 46% |
| 7 | 丹後 | 男 | 37% |



| まあまあ好き (男女) | | | |
|-------------|----|---|-----|
| 1 | 弥栄 | 女 | 70% |
| 2 | 峰山 | 男 | 64% |
| 3 | 網野 | 女 | 64% |
| 4 | 網野 | 男 | 63% |
| 5 | 峰山 | 女 | 52% |
| 6 | 大宮 | 男 | 50% |
| 7 | 丹後 | 男 | 47% |
| 8 | 弥栄 | 男 | 47% |



(2) 京丹後市に住み続けたいか。

問2 あなたは、社会人になっても、京丹後市に住み続けたいと思いますか。

“住み続けたい”が「45%」「住み続けたくない」が「55%」。
 ※前回“住み続けたい”「48%」+“住み続けたくない”「52%」⇒“住み続けたい”**3%ダウン**

中学生の将来の定住意向を探るため、「住み続けたい」、「どちらかというに住み続けたい」、「どちらかというに住み続けたくない」、「住み続けたくない」の中から1つを選んでもらいました。

“住み続けたい”（「住み続けたい」（10%）、「どちらかというに住み続けたい」（35%）の合計）と答えた人が、**45%**で “住み続けたくない”（「住み続けたくない」（11%）、「どちらかというに住み続けたくない」（44%）の合計）と答えた人が**55%**
 “住み続けたくない”の割合の方が10%高い結果になりました。

| 今回 | | 住み続けたい | | 住み続けたくない | |
|------|------|--------|----------------|------------------|----------|
| | | 191 | | 239 | |
| 町 | 集計人数 | 住み続けたい | どちらかというに住み続けたい | どちらかというに住み続けたくない | 住み続けたくない |
| 峰山町 | 99 | 11 | 37 | 44 | 7 |
| 大宮町 | 89 | 7 | 27 | 45 | 10 |
| 網野町 | 108 | 8 | 28 | 52 | 20 |
| 丹後町 | 34 | 4 | 14 | 10 | 6 |
| 弥栄町 | 42 | 7 | 16 | 18 | 1 |
| 久美浜町 | 58 | 4 | 28 | 21 | 5 |
| 計 | 430 | 41 | 150 | 190 | 49 |

| 今回 | | 住み続けたい | | 住み続けたくない | |
|------|------|--------|----------------|------------------|----------|
| | | 45% | | 55% | |
| 町 | 集計人数 | 住み続けたい | どちらかというに住み続けたい | どちらかというに住み続けたくない | 住み続けたくない |
| 峰山町 | 99 | 11% | 37% | 44% | 7% |
| 大宮町 | 89 | 8% | 30% | 51% | 11% |
| 網野町 | 108 | 7% | 26% | 48% | 19% |
| 丹後町 | 34 | 12% | 41% | 29% | 18% |
| 弥栄町 | 42 | 17% | 38% | 43% | 2% |
| 久美浜町 | 58 | 7% | 48% | 36% | 9% |
| 計 | 430 | 10% | 35% | 44% | 11% |

【参考：前回調査分（H30.12月実施）】

| H30 | | 住み続けたい | | 住み続けたくない | |
|------|------|--------|----------------|------------------|----------|
| | | 240 | | 260 | |
| 町 | 集計人数 | 住み続けたい | どちらかというに住み続けたい | どちらかというに住み続けたくない | 住み続けたくない |
| 峰山町 | 113 | 15 | 52 | 42 | 4 |
| 大宮町 | 110 | 13 | 33 | 55 | 9 |
| 網野町 | 114 | 14 | 52 | 38 | 10 |
| 丹後町 | 37 | 0 | 8 | 21 | 8 |
| 弥栄町 | 50 | 3 | 23 | 15 | 9 |
| 久美浜町 | 76 | 6 | 21 | 40 | 9 |
| 計 | 500 | 51 | 189 | 211 | 49 |

| H30 | | 住み続けたい | | 住み続けたくない | |
|------|------|--------|----------------|------------------|----------|
| | | 48% | | 52% | |
| 町 | 集計人数 | 住み続けたい | どちらかというに住み続けたい | どちらかというに住み続けたくない | 住み続けたくない |
| 峰山町 | 113 | 13% | 46% | 37% | 4% |
| 大宮町 | 110 | 12% | 30% | 50% | 8% |
| 網野町 | 114 | 12% | 46% | 33% | 9% |
| 丹後町 | 37 | 0% | 22% | 57% | 22% |
| 弥栄町 | 50 | 6% | 46% | 30% | 18% |
| 久美浜町 | 76 | 8% | 28% | 53% | 12% |
| 計 | 500 | 10% | 38% | 42% | 10% |

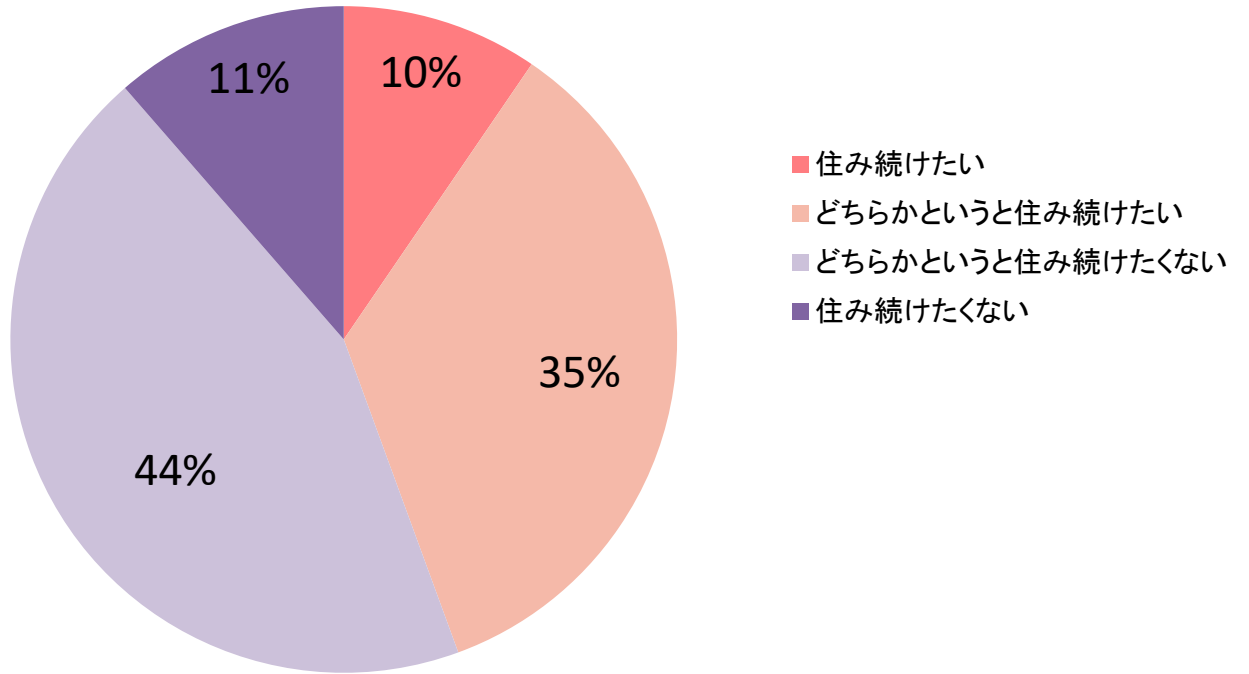
【参考：前々回調査分（H30.3月実施）】

| H29 | | 住み続けたい | | 住み続けたくない | |
|------|------|--------|----------------|------------------|----------|
| | | 257 | | 282 | |
| 町 | 集計人数 | 住み続けたい | どちらかというに住み続けたい | どちらかというに住み続けたくない | 住み続けたくない |
| 峰山町 | 126 | 19 | 50 | 45 | 12 |
| 大宮町 | 97 | 10 | 40 | 36 | 11 |
| 網野町 | 147 | 11 | 42 | 71 | 23 |
| 丹後町 | 49 | 4 | 22 | 20 | 3 |
| 弥栄町 | 49 | 6 | 18 | 16 | 9 |
| 久美浜町 | 71 | 4 | 31 | 27 | 9 |
| 計 | 539 | 54 | 203 | 215 | 67 |

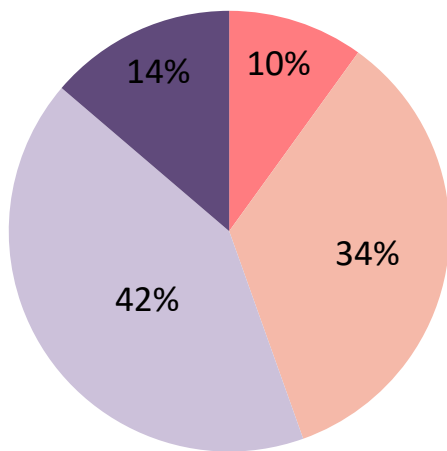
【参考：前々回調査分（H30.3月実施）】

| H29 | | 住み続けたい | | 住み続けたくない | |
|------|------|--------|----------------|------------------|----------|
| | | 48% | | 52% | |
| 町 | 集計人数 | 住み続けたい | どちらかというに住み続けたい | どちらかというに住み続けたくない | 住み続けたくない |
| 峰山町 | 126 | 15% | 40% | 36% | 10% |
| 大宮町 | 97 | 10% | 41% | 37% | 11% |
| 網野町 | 147 | 7% | 29% | 48% | 16% |
| 丹後町 | 49 | 8% | 45% | 41% | 6% |
| 弥栄町 | 49 | 12% | 37% | 33% | 18% |
| 久美浜町 | 71 | 6% | 44% | 38% | 13% |
| 計 | 539 | 10% | 38% | 40% | 12% |

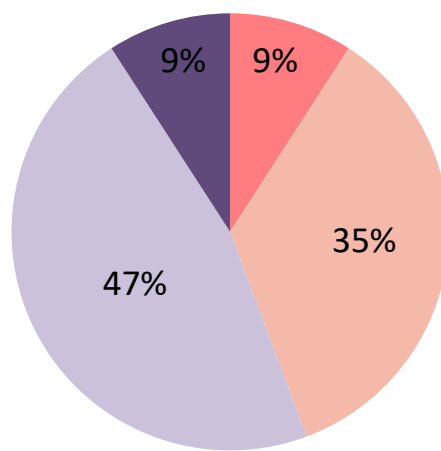
京丹後市



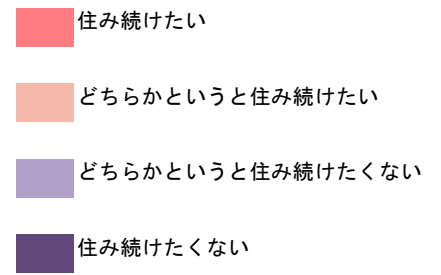
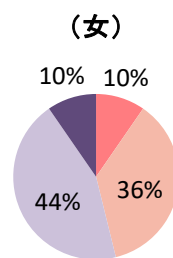
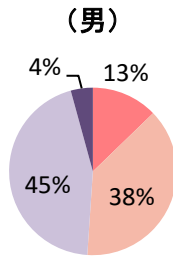
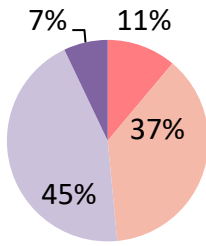
(男)



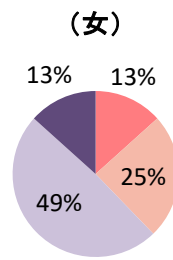
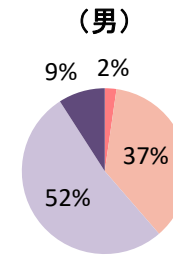
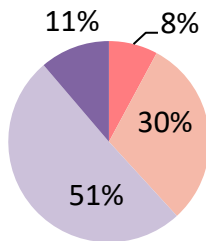
(女)



峰山町

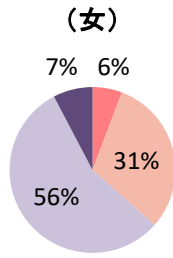
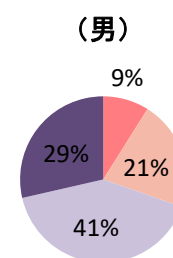
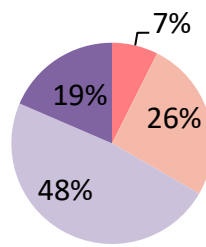


大宮町



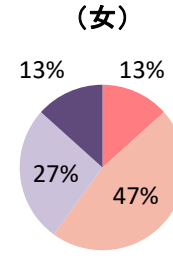
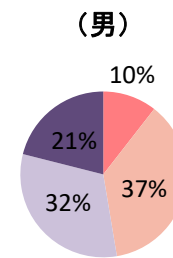
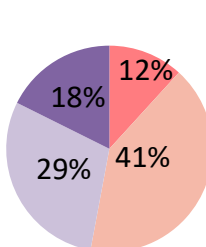
| 住み続けたい (町) | | |
|------------|------|-----|
| 1 | 弥栄町 | 17% |
| 2 | 丹後町 | 12% |
| 3 | 峰山町 | 11% |
| 4 | 大宮町 | 8% |
| 5 | 網野町 | 7% |
| 6 | 久美浜町 | 7% |

網野町

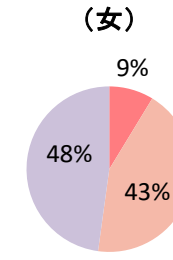
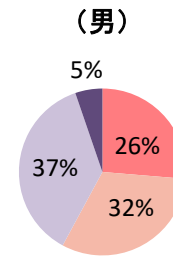
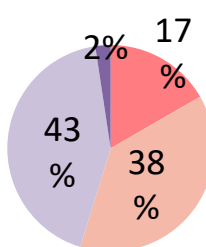


| どちらかという住み続けたい (町) | | |
|-------------------|------|-----|
| 1 | 久美浜町 | 48% |
| 2 | 丹後町 | 41% |
| 3 | 弥栄町 | 38% |
| 4 | 峰山町 | 37% |
| 5 | 大宮町 | 30% |
| 6 | 網野町 | 26% |

丹後町

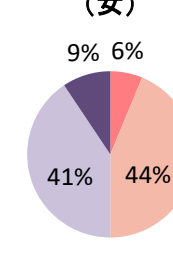
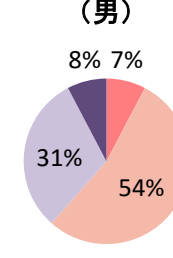
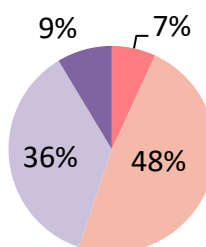


弥栄町



| 住み続けたい (男女) | | | |
|-------------|----|---|-----|
| 1 | 弥栄 | 男 | 26% |
| 2 | 大宮 | 女 | 13% |
| 3 | 丹後 | 女 | 13% |
| 4 | 峰山 | 男 | 13% |
| 5 | 丹後 | 男 | 10% |
| 6 | 峰山 | 女 | 10% |

久美浜町



| どちらかという住み続けたい | | | |
|---------------|-----|---|-----|
| 1 | 久美浜 | 男 | 54% |
| 2 | 丹後 | 女 | 47% |
| 3 | 久美浜 | 女 | 44% |
| 4 | 弥栄 | 女 | 43% |
| 5 | 峰山 | 男 | 38% |
| 6 | 丹後 | 男 | 37% |
| 7 | 大宮 | 男 | 37% |

《詳細結果》

| 順位 | 項目 | | 率 | 人数 | 0% | 20% | 40% |
|----|-----------|-------------------|------|-----|------|-----|-----|
| 1 | まあまあ好き | どちらかというとも住み続けたくない | 29% | 124 | 29% | | |
| 2 | 好き | どちらかというとも住み続けたい | 19% | 80 | 19% | | |
| 3 | まあまあ好き | どちらかというとも住み続けたい | 16% | 70 | 16% | | |
| 4 | 好き | どちらかというとも住み続けたくない | 10% | 45 | 10% | | |
| 5 | 好き | 住み続けたい | 8% | 35 | 8% | | |
| 6 | まあまあ好き | 住み続けたくない | 6% | 25 | 6% | | |
| 7 | あまり好きではない | どちらかというとも住み続けたくない | 5% | 20 | 5% | | |
| 8 | あまり好きではない | 住み続けたくない | 3% | 11 | 3% | | |
| 9 | 好き | 住み続けたくない | 2% | 9 | 2% | | |
| 10 | まあまあ好き | 住み続けたい | 1% | 5 | 1% | | |
| 11 | 好きではない | 住み続けたくない | 0.9% | 4 | 0.9% | | |
| 12 | あまり好きではない | どちらかというとも住み続けたい | 0.2% | 1 | 0.2% | | |
| 13 | 好きではない | どちらかというとも住み続けたくない | 0.2% | 1 | 0.2% | | |

100% 430

| 項目 | 集計人数 | 6町 |
|--------------------|------|------|
| 好き | 169 | 39% |
| ①住み続けたい | 35 | 8% |
| ②どちらかというとも住み続けたい | 80 | 19% |
| ③どちらかというとも住み続けたくない | 45 | 10% |
| ④住み続けたくない | 9 | 2% |
| まあまあ好き | 224 | 52% |
| ①住み続けたい | 5 | 1% |
| ②どちらかというとも住み続けたい | 70 | 16% |
| ③どちらかというとも住み続けたくない | 124 | 29% |
| ④住み続けたくない | 25 | 6% |
| あまり好きではない | 32 | 8% |
| ②どちらかというとも住み続けたい | 1 | 0% |
| ③どちらかというとも住み続けたくない | 20 | 5% |
| ④住み続けたくない | 11 | 3% |
| 好きではない | 5 | 1% |
| ③どちらかというとも住み続けたくない | 1 | 0.2% |
| ④住み続けたくない | 4 | 0.9% |
| 回答者数 | 430 | 100% |

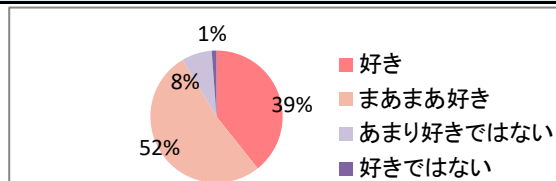
| 項目 | 峰山町 | 大宮町 | 網野町 | 丹後町 | 弥栄町 | 久美浜町 |
|--------------------|------|------|------|------|------|------|
| 好き | 31% | 46% | 26% | 47% | 38% | 64% |
| ①住み続けたい | 8% | 8% | 6% | 12% | 14% | 7% |
| ②どちらかというとも住み続けたい | 14% | 17% | 11% | 26% | 14% | 41% |
| ③どちらかというとも住み続けたくない | 7% | 18% | 6% | 9% | 10% | 16% |
| ④住み続けたくない | 2% | 3% | 4% | 0% | 0% | 0% |
| まあまあ好き | 58% | 47% | 63% | 44% | 60% | 29% |
| ①住み続けたい | 2% | 0% | 2% | 0% | 2% | 0% |
| ②どちらかというとも住み続けたい | 23% | 13% | 15% | 15% | 24% | 7% |
| ③どちらかというとも住み続けたくない | 31% | 27% | 36% | 21% | 31% | 17% |
| ④住み続けたくない | 1% | 7% | 10% | 9% | 2% | 5% |
| あまり好きではない | 10% | 6% | 10% | 3% | 2% | 7% |
| ②どちらかというとも住み続けたい | 1% | 0% | 0% | 0% | 0% | 0% |
| ③どちらかというとも住み続けたくない | 6% | 4% | 6% | 0% | 2% | 3% |
| ④住み続けたくない | 3% | 1% | 4% | 3% | 0% | 3% |
| 好きではない | 1% | 1% | 1% | 6% | 0% | 0% |
| ③どちらかというとも住み続けたくない | 0% | 1% | 0% | 0% | 0% | 0% |
| ④住み続けたくない | 1% | 0% | 1% | 6% | 0% | 0% |
| 回答者数 | 100% | 100% | 100% | 100% | 100% | 100% |

回答者数 99 89 108 34 42 58

(3) 京丹後市が好きですか。

問1 「好き」、「まあまあ好き」、「あまり好きではない」、「好きではない」

| | |
|-----------|------|
| 好き | 169人 |
| まあまあ好き | 224人 |
| あまり好きではない | 32人 |
| 好きではない | 5人 |



問1-1 その理由（自由記述） ※主な回答

- <好き> 169人**
- 自然が豊かだから 92
 - 地域の人優しい、あたたかい、親切 44
 - 食べ物（米、野菜、果物）がおいしい 22
 - 空気がきれい 17
 - 静かなところ 6
 - 田舎だから 6
 - 自分の故郷だから 6
 - 今の生活が楽しいから 3
 - 地域での仲が良く、行事が盛り上がっているから
 - たくさんの観光スポットもあるから
 - 平和だから

- <まあまあ好き> 224人**
- 自然が豊かだから 95
 - 地域の人優しい、あたたかい、親切 28
 - 空気がきれい 22
 - 店が少ない 20
 - 食べ物（米、野菜、果物）がおいしい 16
 - 田舎だから 14
 - 遊ぶ場所が少ない 11
 - 少し不便（交通、店） 8
 - 静かなところ 7
 - そこまで不便ではないから 4
 - いろんなお店があるから 2
 - 普通だから
 - 友達がいるから

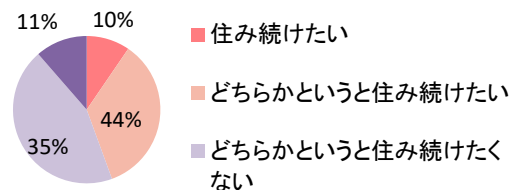
- <あまり好きではない> 32人**
- 店がないから 8
 - 田舎だから 6
 - 不便だから 4
 - 遊ぶところがない 3
 - ゴミが落ちているから
 - 大学とか私立高校も無いから
 - 何もないから

- <好きではない> 5人**
- やりたい仕事がないから 1
 - 仕事のいい会社で働きたいから 1
 - 都会に住みたいから 2
 - 生活の利便性が悪すぎるから 1

(4) あなたは社会人になっても京丹後市に住みたいと思いますか。

問2 「住み続けたい」、「どちらかというに住み続けたい」
「どちらかというに住み続けたくない」、「住み続けたくない」

| | |
|------------------|------|
| 住み続けたい | 41人 |
| どちらかというに住み続けたい | 150人 |
| どちらかというに住み続けたくない | 190人 |
| 住み続けたくない | 49人 |



問2-1 その理由（自由記述） ※主な回答

<住み続けたい> 41人

- 居心地が良い、慣れ親しんだ場所だから・・・19
- 自然が豊かだから・・・6
- 京丹後市が好きだから・・・6
- 地元で就職したい、家業を引き継ぐから・・・4
- お金をかけたくないから
- 都会が好きではないから
- 都会は向いていないと思うから
- 楽しいから
- 静かだから
- ずっと居たいから
- 安全な町だと思うから
- 実家があるから

<どちらかというに住み続けたい> 150人

- 居心地が良い、慣れ親しんだ場所だから・・・43
- 自然が豊かだから・・・21
- 一度は都会に出てみたいから・・・10
- 一度は離れても将来は帰ってきたい・・・12
- 地元で就職したい・・・4
- 地域の人がやさしいから・・・3
- 京丹後市が好きだから・・・3
- 地域の人がやさしいから
- 平和だから
- 大学がないから
- 他の町に行きたくない
- いい町だから
- 祭りなどの楽しいことがたくさんあるから
- そんなに不便ではないから
- 働くところがあまりないと思うから
- 地元になんかの形で力になりたい
- 何となく
- 平和だから
- もっと観光客が来る豊かな町にしたいから
- 京丹後市を良くしたい
- 自分が将来したいことにもよる
- 不自由はしていないから
- 人口が少なくなってきた、少子高齢化が進んでいるから
- 自分を育ててくれたまちに恩返しをしたいから
- 外の米は食べたくないから
- まだ決まっていない

<どちらかというとも住み続けたくない> 190人

- 都会に出たいから 99 (内、就職19、進学5、その他、都会暮らし)
- 店が少ない 19 (内、大きな店の増2)
- 不便だから 19 (内、交通5、店2)
- 働く場所が少ないから 8
- 田舎だから 5
- 遊ぶところがないから 2
- 特になにもないから 2
- 1度都会に行って、京丹後市の魅力に気づきたい
- もうちょっと田舎に行きたい。都会には行きたくない
- どっちでもいい
- ここでは夢を叶えられないから
- 都会で一人暮らしなどして自立したい
- たまに帰ってくるみたいなのがいいから
- お年寄りばかりだから (若者が少ない)
- 違う所で色んなことを経験したいから
- 外国人観光客の多い都市に行って多様な言語を話したいから
- もう少し視野を広げてみたいから

<住み続けたくない> 49人

- 都会に出たいから 25 (内、就職11、進学2、その他、都会暮らし)
- 不便だから 5
- 店が少ない 4
- 都会暮らしをして、色々な人と関わり強くなりたい
- 都会で活躍できる人になりたい
- 田舎だから
- なにもないから
- 自分の夢を叶えたいから
- 大学や専門学校、仕事をしたい場所がない
- 日本から出て世界で活躍できる人になりたいから
- 収入面で困ることが多いと思うから
- もっと自分の見たことのない世界に出会って、考えの範囲を広げたいから

<好き> だけど <住み続けたくない> 9人

<全回答>

- 自分のやりたい仕事をするためには、京丹後から離れないといけないから
- 自分のしたいことをするために、京丹後を出ることは仕方がないから
- 都会の方が機材とかのデジタル的なものが揃っているから
- 都会で働きたいから
- 都会に行きたいから
- 都会で生活したいから
- 都会の方が店が多く仕事も多いから
- 自分の夢を叶えたいから
- 将来の夢のためには、京丹後市を出なければいけないから

(5) 京丹後市の人口を増やすには

問3 京丹後市は人口減少にあります。
京丹後市の人口を増やすにはどのようなことをすれば良いと思いますか。

<主な回答>
〔よく出たワード〕

店、ショッピングモール、建物（70）、イベント（36）、観光（24）、子供（23）、就職先増（17）、移住（12）、PR（10）、婚活（4）、大学（3）、高速道路（3）、

- 都会のように新しい物とか発展を行うことも大切だが、丹後の強みである美しい自然や豊かな作物を生かしてPRを行う。また丹後の中で行うことのできる仕事や活動のPRを行う
- 職場を増やす、保育園・幼稚園など
- もう少し大きい店など作ったらいいと思う
- 丹後の米を使ったお寿司屋さんや郷土料理を提供する店を出して、外国人や他の市の人達に来てもらえるようにする
- 丹後ちりめんを使った着物の展覧会をして、着てもらえる機会や興味を持ってもらえるような取り組みを多くする。
- イオン（映画館付）があったら引っ越してくる人も多くなりそう。人気店を増やす
- 大きなショッピングモールとかを建てて人を呼ぶ
- 京丹後市の魅力を発信する。他府県の人に伝える
- 子どもが楽しめたり、赤ちゃんを安心して預けられるような所をつくる
- 若者が来てくれるようなイベントをする
- 仕事を増やす
- 若い人が働ける場を増やす
- 住みたいと思うような明るさが必要だと思う。例を挙げると、お祭りをもっと盛り上げるなど
- ユーチューブなどで丹後の魅力を伝えたり、都会にはないものをつくったり、残していく
- 観光地をつくる
- 丹後にしかできない仕事・会社を増やす
- 高速道路などを作る
- 観光者を増やす
- 大学などを建てる
- 知らん
- できるだけみんながとどまるようにする
- 都会にはない自然・食べ物をPRして移住してくれる人を増やす
- 京丹後市の特産物などをアピールし、都会から人を集めることがよいと思う
- 長所をのぼす
- TKG計画など、もっともっと人を呼び込んで、丹後を世界中にアピールする必要がある
T 丹後 K 交流 G 学校
- 「TKG」丹後交流学校という案はとてもいいと思いました
- 高齢者と子どもの交流を増やす
- TDKT 丹後 D ディズニーランド K 計画
- 無理だと思う
- 都会の人が休日に過ごすことができる田舎の別荘のようなものをつくる
- 市政を正す
- 婚活を市が全面的にサポートする
- 平均寿命を長くする
- ゆるキャラをつくる
- 外国人を受け入れる
- 2020オリンピックにあわせてイベントを行う
- 村おこし
- 移住者には、土地や家を買う時に少し安くする
- 人を呼びこむイベントをする
- 京丹後市の魅力を伝える動画を作ったりする（京丹後市にしかない食べ物、場所を）
- 支援金を増やせばいいと思う
- 何か1つのことに力を入れて、それを広めてみる
- 空き地を出来るだけでなく、そこに家を建てて入居者を多くする
- 海や山を利用した、イベントでIターンやUターンをねらう
- 京丹後市を都会みたいにして暮らしやすくする
- 赤ちゃんを産むとお金をあげる

- 地元野菜を使った料理の提供、自然を生かした婚活パーティー
- 丹後ちりめんを使った着物を着て町を歩く。他と協力してそこでいろいろな出店を出し、良いところをアピールする
- 老人ホームよりも若者が来そうな建物を作った方が良い
- 若者に流行しているものを作る

(6) 自治会等が実施する事業で、あったら良いと思う行事

問4 公民館や自治会(区)が実施する事業で、あったら良いと思う行事がありますか。

<主な回答>

[よく出たワード]

祭り(60)、運動会、スポーツ、大会(20)、交流(17)、文化祭(4)、特にない(209)

- 高齢者との交流
- キャンプ、旅行
- PCなどのプログラミング講座
- ボランティア、交流会、地域の見守り
- 特に要望はないけれど、これまで通り七夕会やクリスマス会などが続けばうれしい
- 祭り
- 他の都道府県の人でも来れて、楽しめる行事があったらよいと思う
- 若い人でもバンドを組んで出場できる音楽イベント
- フィットネスクラブ
- 百人一首大会・卓球大会
- 料理教室
- 子ども会での日帰り旅行
- 地域の人と子供達がもっと関われる場を作ってほしい。(高齢者と子供で工作会とか)
- 花火大会
- 食べ物を作って販売する
- スポーツの大会など
- 色々な世代の人と関われる行事
- 気軽に参加できるような行事
- 今のままでいい
- 町や区の人、全体の人に声をかけて海岸の清掃
- 運動会
- 映画の上映、住んでいる人全員で1つのことに取り組む
- 外国人在住者との交流会
- 外国人観光客を招いて、地域の人が誰でも関わって、京丹後の良いところを紹介したりする行事
- ふれあいサロン
- 外国人や子どもなどがたくさん集まれる祭りなど
- 天体観測(天の川や月など)
- 祭りは大切だと思う
- 多世代交流会
- 地区運動会
- 地域の人に勉強を覚えてもらえるような行事・取組み
- 肝試し、花火大会

(7) 大人になった時、京丹後市でしたいと思う仕事はあるか

問5 あなたが大人になった時、京丹後市でしたいと思う仕事や挑戦したいことをできるだけ具体的に書いてください。

<主な回答>

[よく出たワード]

ボランティア (15)、公務員 (14)、保育 (13)、スポーツ (10) 福祉 (10)、医療 (9)、学校の先生 (8)、農業 (8)、機械 (7)、料理 (7)、建築 (6)、地域活性化 (5)、イベント (5)、カフェ (5)、漁業 (4)、観光 (4)、特にない (53)、無回答 (58)

- イベント経営、企画経営、カフェ
- 公務員
- 食べ物がなかったり、病気になっても治せない海外の子などの支援
- カフェなどをしたい
- やりがいのある仕事
- 法関係の仕事
- 役所の仕事、行事の企画・運営をする仕事
- 人と関わる仕事
- 環境保護
- スポーツトレーナー
- ボランティアなど挑戦したい
- 京丹後市のいい所をみんなに伝える
- ここにはない
- 丹後をよりよい町にしたい
- 医学療法士
- 老人ホームの料理
- 機械系の仕事
- 学校の先生
- 京丹後市をアピールすることができる企画など
- 京丹後市を世界一にする
- 地域の人を助けることができる医療関係の仕事
- 建築系
- 機械関係
- スポーツに関わる仕事
- IT関係
- 公務員・事務系の仕事
- 漁師
- イベントの企画
- 助産師
- 車に関わった仕事
- 地域活性化
- 自然を生かした商品を開発する
- 丹後で芸能人
- 臨床心理士
- 将来の夢がない

(8) どんな力を身に付けたいか

問5-1 問5を実現するために、どんな力を身に付けたり勉強したいと思いますか。

<主な回答>

[よく出たワード]

コミュニケーション力(108)、英語(13)、学力(12)、数学(8)、地域を学ぶ(6)、自然(6)、医療(7)、機械(5)、特にない、無回答(100)

- 保育、介護、福祉、看護、公務員、教師、消防、人の役に立つ仕事・・・・・・・・・・(多数回答あり)
- 農業についての勉強や料理をするうえでの丹後でとられた食材で料理をしたい
- 体育、教育について
- 人と関われるコミュニケーション能力、団体を動かせる力
- 自分の夢や目標のため、最後までやり遂げる力をつける
- 実行力
- 京丹後市の現状をもっと理解すること
- 医療、看護、心理学、福祉、機械、料理、美容、スポーツ、農業、発想力
- 視野を広く持つこと
- 社会性を身に付けたい
- 英語力(海外などに行って勉強)
- 公務員に必要な力
- 町のことをよく知る

(10) 自由記述

問6 こんなまちになってほしいなど、何でも結構ですので、書きたいことがあれば書いてください。

<主な回答>

[よく出たワード]

特にない、無回答(155)、店増(26)、人口増[子供、若者、働き手](17)、自然維持(16)、明るい町(12)、高齢者・子どもに優しいまち等(7)、楽しい町(6)

- 明るい町になってほしい。(町の雰囲気や、暗い天気を吹き飛ばすもの)
- スーパーマーケットがほしい(丹後町)
- お店を増やしてにぎやかな町になってほしい
- 若い人がたくさんいて、みんなが楽しく生活できる町
- 京都府といえば京丹後市だろみたいにいえるような町
- 仲が悪い地域があるから、そういうのをなくしてほしい
- もっと色々な店を出してほしい(レコード屋、文房具屋など)
- 良い町
- 遊べる場所・施設があってほしい
- 人が集まる賑やかなまち
- アクセスの良いまち
- 自然を残してほしい
- 交通の便が良くなってほしい
- 映画館など遊べる施設がほしい
- 公園を増やしてほしい
- 防災にもっと力を入れてほしい
- 道路整備をして、きれいな町になってほしい
- もっと楽しく活気のある京丹後市になってくれるとうれしい
- 他にはないおもしろい町

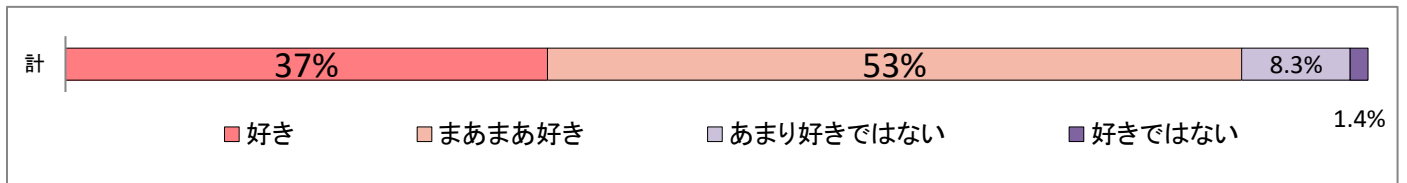
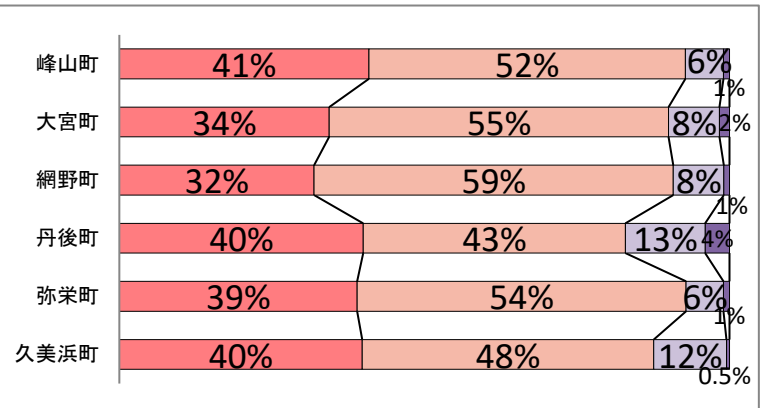
- 人が多い町
- 裕福な町になってほしい。(愛知県の飛鳥村のような地域)
- 多くの世代の人と一緒に笑いあえる
- 観光で来た人がもう1度来たいと思ってくれる町
- 働き手が増えてたくさんの人が住む町
- 丹後町にも安くて買い物できるコスモスやゴダイをつくってほしい
- 安心・安全な町
- たくさんと人が集まれる場所を作ってほしい
- 日本国民から〇〇の町と言われるような町になってほしい
- 一人一人がやさしい町
- バスの本数を増やしてほしい
- 人口が増えるような取り組みをしてほしい
- みんなで助け合いができる町
- 今よりもっと高齢者に優しい町になってほしい
- 駅がほしい
- 人がたくさん住んでほしい
- 誰もが安心して住むことのできる町
- 防犯灯を増やしてほしい
- 引き続き優しい人が多いまちであってほしい
- 今の状態が続いてほしい
- 今のままで良いと思う

Ⅱ アンケート調査結果について（3年間平均）

問1 あなたは、京丹後市が好きですか。

“好き”「37%」+ “まあまあ好き”「53%」=「90%」 ⇒ 9割が京丹後市が好きと回答

| 3年平均 | | 好き | | 好きではない | |
|------|------|-----|--------|-----------|--------|
| | | 90% | | 10% | |
| 町 | 集計人数 | 好き | まあまあ好き | あまり好きではない | 好きではない |
| 峰山町 | 113 | 41% | 52% | 6% | 1% |
| 大宮町 | 99 | 34% | 55% | 8% | 2% |
| 網野町 | 123 | 32% | 59% | 8% | 1% |
| 丹後町 | 40 | 40% | 43% | 13% | 4% |
| 弥栄町 | 47 | 39% | 54% | 6% | 1% |
| 久美浜町 | 68 | 40% | 48% | 12% | 0.5% |
| 計 | 490 | 37% | 53% | 8.3% | 1.4% |



問2 あなたは、社会人になっても、京丹後市に住み続けたいと思いますか。

“住み続けたい”が「47%」「、住み続けたくない」が「53%」。 ⇒ 半数に分かれる

| 3年平均 | | 住み続けたい | | 住み続けたくない | |
|------|------|--------|----------------|------------------|----------|
| | | 47% | | 53% | |
| 町 | 集計人数 | 住み続けたい | どちらかというに住み続けたい | どちらかというに住み続けたくない | 住み続けたくない |
| 峰山町 | 113 | 13% | 41% | 39% | 7% |
| 大宮町 | 99 | 10% | 34% | 46% | 10% |
| 網野町 | 123 | 9% | 33% | 44% | 14% |
| 丹後町 | 40 | 7% | 37% | 43% | 14% |
| 弥栄町 | 47 | 12% | 40% | 35% | 13% |
| 久美浜町 | 68 | 7% | 39% | 43% | 11% |
| 計 | 490 | 10% | 37% | 42% | 11% |

