



火災・救急・救助統計

平成30年



京丹後市消防本部

平成30年火災・救急・救助発生状況のあらまし

〔火災〕

◎ 火災件数	13件	(前年比	15件減)
◎ 焼損床面積	755㎡	(前年比	3,182㎡減)
◎ 損害額	64,444千円	(前年比	79,011千円減)
◎ 死者数	2人	(前年比	1人減)
◎ 負傷者数	3人	(前年比	4人減)
◎ 出火原因	火入れ3件、煙突2件、こんろ1件、取灰1件など		
◎ 建物火災 の用途別	専用住宅6件、併用住宅2件、店舗1件、納屋1件		

- 火災件数は13件で、前年に比べ15件減少した。
- 建物火災が10件発生し、全体の約77%を占めた。
- 建物火災の焼損床面積は、前年に比べ3,182㎡減少した。
- 建物火災の約80%を住宅火災が占めた。
- 死者が2人、負傷者が3人発生した。前年に比べ死者1人、負傷者が4人減少した。
- 火災の原因では、「火入れ」によるものが3件（前年3件）、「煙突」によるものが2件（前年2件）、「こんろ」によるものが1件（前年2件）発生した。

〔救急〕

◎ 出場件数	2,567件	(前年と同数)
◎ 事故種別	急病	1,693件 (前年比 83件増)
	一般負傷	390件 (前年比 14件減)
	交通事故	190件 (前年比 8件減)
◎ 搬送人員数	2,437人	(前年比 22人増)
◎ 年齢区分別	新生児	3人 (前年比 5人減)
	乳幼児	100人 (前年比 1人増)
	少年	79人 (前年比 15人減)
	成人	667人 (前年比 46人増)
	高齢者	1,588人 (前年比 5人減)

- 出場件数は、前年と同数となった。
- 搬送人員は、前年に比べ22人増加した。
- 事故種別では、急病が最も多く約66%を占めた。平成21年以降、急病が60%以上を占めている。
- 搬送人員の約65%は、65歳以上の高齢者であった。
- ドクターヘリの出動件数は、約4%の98件（前年148件）であった。

〔 救 助 〕

● 出 場 件 数	39 件	(前年比 7 件減)
● 救 助 人 員 数	21 人	(前年比 15 人減)
● 事 故 種 別	交通事故	23 件 (前年比 3 件増)
	水難事故	3 件 (前年比 2 件減)
	自然災害	0 件 (前年比 7 件減)
	機械事故	1 件 (前年比 1 件減)
	建物事故	3 件 (前年比 3 件増)

- 出場件数は、前年に比べ7件減少した。
- 交通事故が全体の約59%を占めた。
- 前年7件発生した自然災害事故による出場はなかった。
- 救助人員は21人で、このうち6人が死亡、4人が重症、5人が中等症であった。

〔 119番通報 〕

● 受信件数 3,453 件 (前年比 29 件減)

- 災害に関する「119番」通報は、全体の約65%であり、そのうち携帯電話による「119番」通報は約36%であった。

目 次

○ 火災の部

1	火災の概況及び前年との比較	火 1
2	月別発生状況	火 2
3	曜日別発生状況	火 2
4	時間帯別発生状況	火 3
5	署所別発生状況	火 4
6	町別発生状況	火 5
7	原因別発生状況	火 6
8	覚知別発生状況	火 7
9	用途別建物火災状況	火 7
10	気象別発生状況	火 8
	(1) 天候別 (2) 風速別 (3) 湿度別 (4) 風向別	
11	過去10年間の発生状況	火 9
12	火災発生状況表	火 10

○ 救急の部

1	救急の概況及び前年との比較	救 1
2	月別出場状況	救 2
	(表・グラフ)	救 3
3	曜日別出場状況	救 4
4	時間帯別出場状況	救 5
	(グラフ)	救 6
5	署所別出場状況	救 7
	(1) 出場件数	
	(2) 搬送人員	
6	町別出場状況	救 8
7	年齢区分別搬送状況	救 9
	(1) 署所別	
	(2) 町民別	
8	傷病程度別搬送状況	救 10
	(1) 年齢区分別	
	(2) 事故種別別	
9	現場到着所要時間別出場状況	救 11
10	収容所要時間別搬送状況	救 12
11	発生場所別搬送状況	救 12
12	医療機関別搬送状況	救 13
13	救急隊員の行った応急処置件数	救 14
14	過去10年間の出場状況	救 15
15	応急手当の普及啓発活動	救 16
16	ドクターヘリ救急出動状況	救 17

○ 救助の部

1	救助の概況及び前年との比較	助 1
2	署所別出場状況	助 2
3	過去10年間の出場状況	助 3
4	救助事故発生状況表	助 4 - 1
		助 4 - 2

○ 通信指令の部

1	119番受信概況及び前年との比較	指 1
2	119番受信件数及び口頭による応急手当指導件数	指 2

火災の部

1. 火災の概況及び前年との比較

区分		年別及び比較		比較 (△減)		
		平成 30 年	内爆発	平成 29 年	内爆発	
火災件数	建物火災	10		20		△ 10
	林野火災	0		1		△ 1
	車両火災	1		3		△ 2
	船舶火災	0		1		△ 1
	その他	2		3		△ 1
	計	13		28		△ 15
焼損面積	建物床面積(m ²)	755		3,937		△ 3,182
	林野(a)	0		3		△ 3
焼損棟数	全焼	8		17		△ 9
	半焼	1		4		△ 3
	部分焼	1		12		△ 11
	ぼや	5		15		△ 10
損害額 (千円)	建物火災	64,354		141,415		△ 77,061
	林野火災	0		0		0
	車両火災	90		74		16
	船舶火災	0		1,588		△ 1,588
	その他	0		378		△ 378
	計	64,444		143,455		△ 79,011
り災世帯数	全損	5		6		△ 1
	半損	0		1		△ 1
	小損	4		16		△ 12
り災人員 (人)		18		54		△ 36
人的被害 (人)	死者	2		3		△ 1
	負傷者	3		7		△ 4
1件平均損害額 (千円)		4,958		5,124		△ 166
1日平均損害額 (千円)		177		394		△ 217
1件平均 焼損面積	建物火災(m ²)	76		197		△ 121
	林野火災(a)	0		3		△ 3

2. 月別発生状況

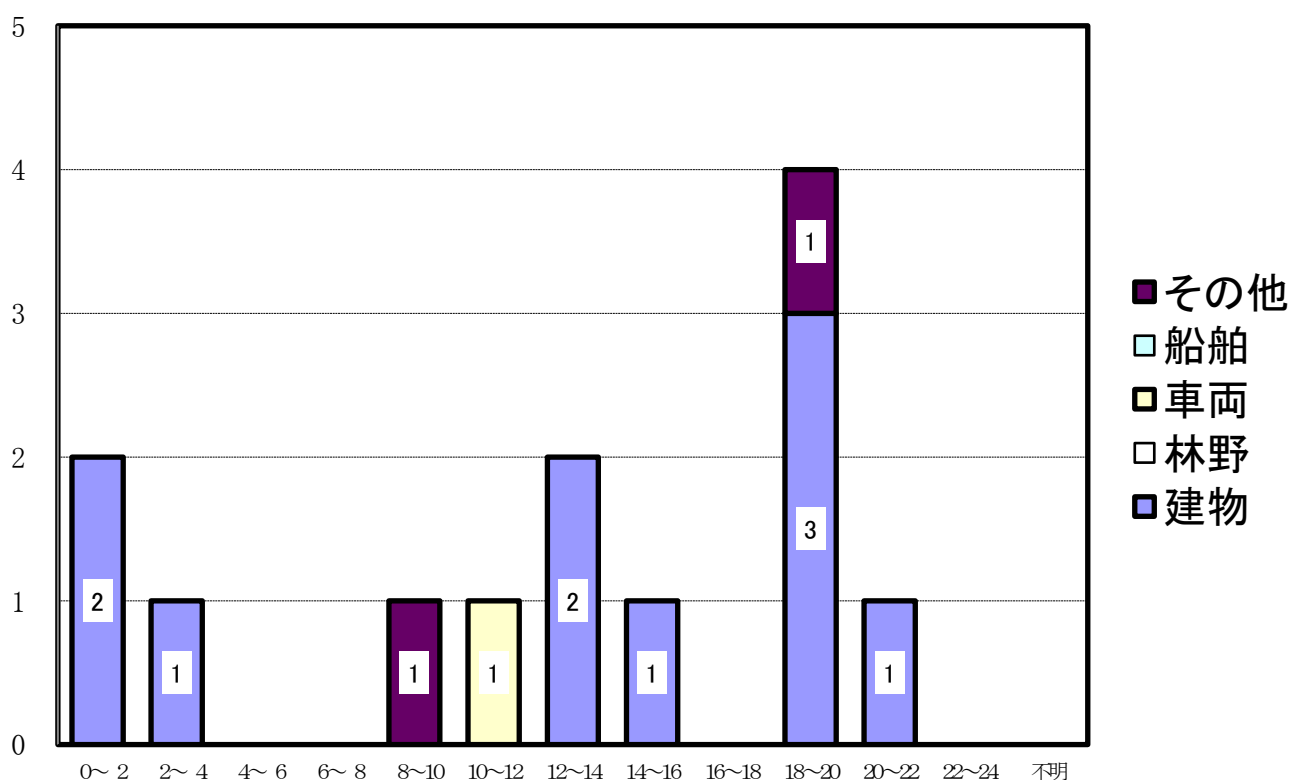
	火災件数					焼損棟数				り災世帯数			死傷者		焼損面積		火災種別損害額(千円)								
	建物	林野	車両	船舶	その他	計	全焼	半焼	部分焼	ぼや	全損	半損	小損	り災人員	死者	傷者	建物(m ²)	林野(a)	建物	林野	車両	船舶	その他	合計	
1月	1					1	1			1			1	1			74		4,712						4,712
2月	1					1			1			1	1						10						10
3月	2				1	3	2		2	1		2	8		1		162		10,060						10,060
4月	1					1	3			1			1	1			102		7,669						7,669
5月	1					1		1									1		31						31
6月																									
7月																									
8月	1		1		1	3			1						2				4		90				94
9月	2					2	3			2			5				416		41,867						41,867
10月																									
11月																									
12月	1					1			1			1	2						1						1
計	10		1		2	13	8	1	1	5	5	4	18	2	3		755		64,354		90				64,444

3. 曜日別発生状況

曜日	日	月	火	水	木	金	土	不明	合計
発生件数	2	1	1	4	3	1	1		13

4. 時間帯別発生状況

区分 時間帯	火災件数						焼損棟数				焼損面積		損害額(千円)
	合計	建物	林野	車両	船舶	その他	全焼	半焼	部分焼	ぼや	建物(m ²)	林野(a)	
0～2	2	2					5			1	264		17,705
2～4	1	1					2				239		35,705
4～6													
6～8													
8～10	1					1							
10～12	1			1									90
12～14	2	2							1	1	1		35
14～16	1	1								1			1
16～18													
18～20	4	3				1	1			2	177		6,196
20～22	1	1						1			74		4,712
22～24													
不明													
計	13	10		1		2	8	1	1	5	755		64,444

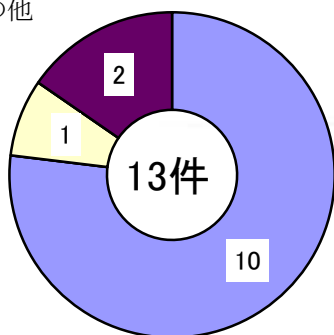


5. 署所別発生状況

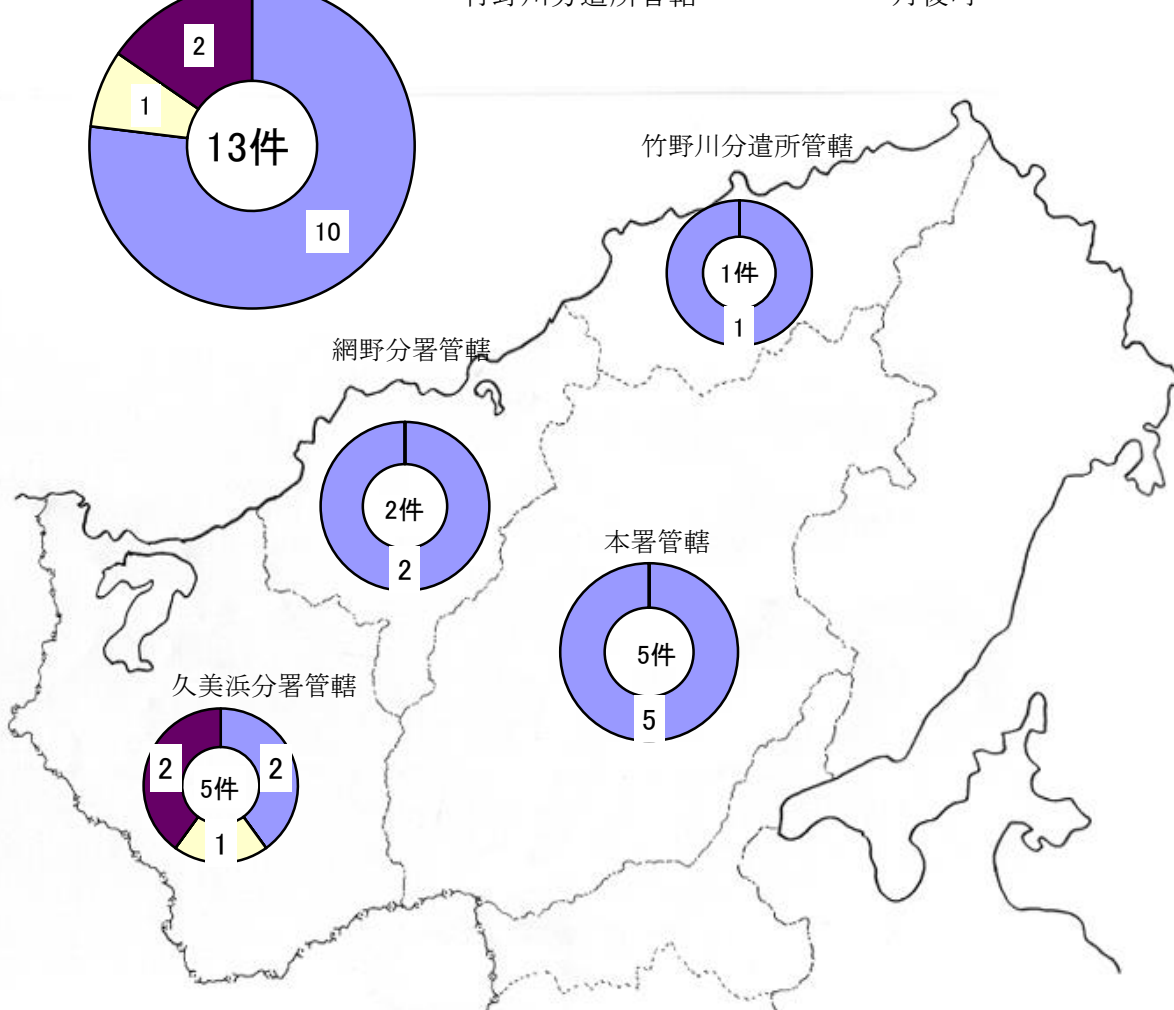
区分 署所別	件数	火災種別					焼損棟数				損害見積額(千円)
		建物	林野	車両	船舶	その他	全焼	半焼	部分焼	ぼや	
本署	5	5					4	1	1	1	18,575
網野分署	2	2					4			1	45,741
久美浜分署	5	2		1		2				2	104
竹野川分遣所	1	1								1	24
計	13	10		1		2	8	1	1	5	64,444

- 建物
- 林野
- 車両
- 船舶
- その他

全署所

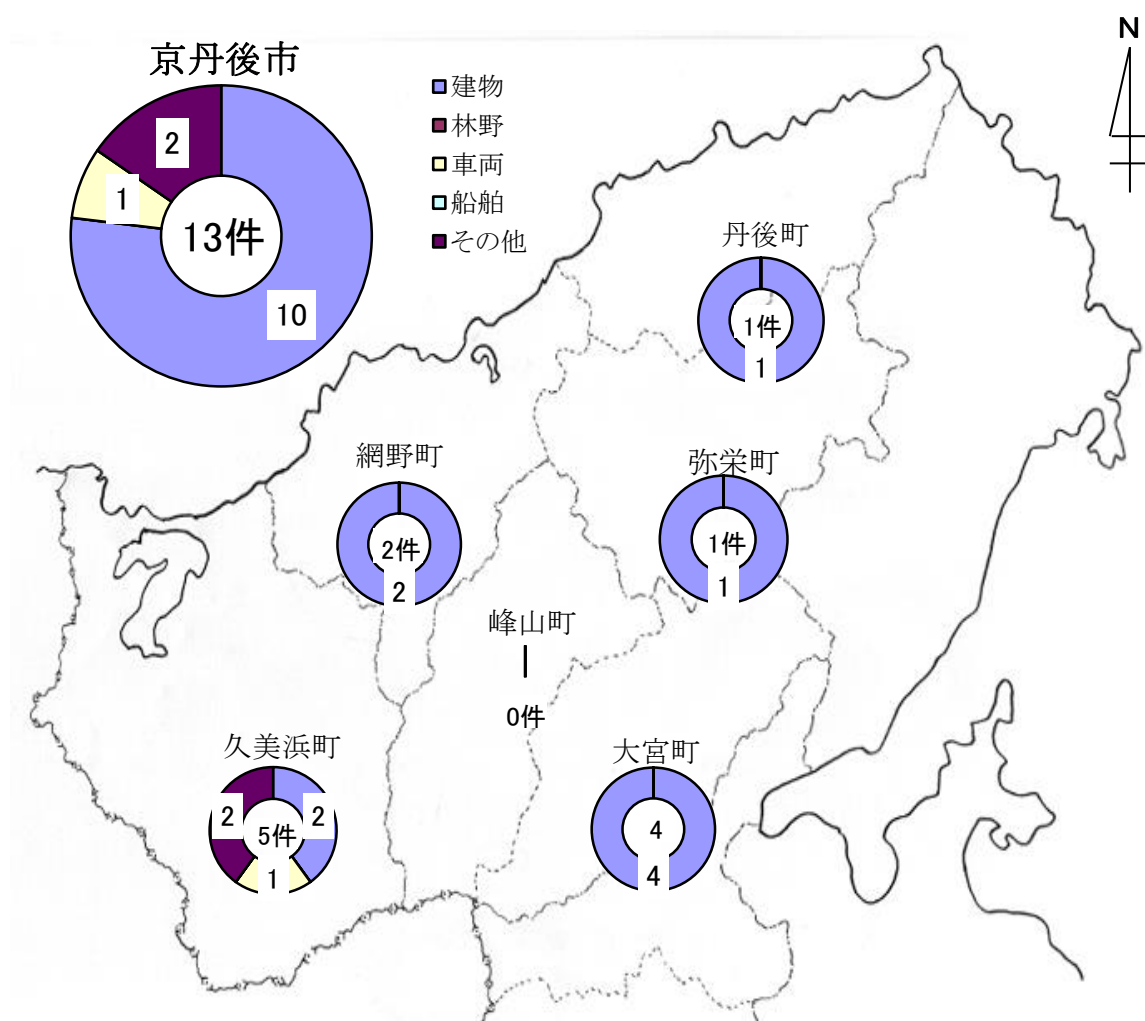


- 本署管轄
- 網野分署管轄
- 久美浜分署管轄
- 竹野川分遣所管轄
- 峰山町・大宮町・弥栄町
- 網野町
- 久美浜町
- 丹後町



6. 町別発生状況

区分 町別	件数	火災種別					焼損棟数				損害見積額 (千円)
		建物	林野	車両	船舶	その他	全焼	半焼	部分焼	ぼや	
峰山町											
大宮町	4	4					3	1	1	1	12,413
網野町	2	2					4			1	45,741
丹後町	1	1								1	24
弥栄町	1	1					1				6,162
久美浜町	5	2		1		2				2	104
合計	13	10		1		2	8	1	1	5	64,444



7. 原因別発生状況

原因別区分	火災別区分				
	建物	林野	車両	船舶	その他
たばこ					
こんろ	1				
かまど					
風呂かまど					
炉					
焼却炉					
ストーブ					
こたつ					
ボイラー					
煙突・煙道	2				
排気管					
電気機器					
電気装置					
電灯・電話等の配線					
内燃機関					
配線器具					
火あそび					
マッチ・ライター					
たき火			1		
溶接機・溶断機					
灯火					
衝突の火花					
取灰	1				
火入れ	1				2
放火					
放火の疑い					
その他	2				
不明・調査中	3				
合計	10		1		2

8. 覚知別発生状況

覚知別区分	火災件数	火 災 種 別				
		建 物	林 野	車 両	船 舶	その他
火災報知専用電話 (固定電話から NTT加入電話を除く)	1	1				
火災報知専用電話 (固定電話から NTT加入電話)	3	3				
火災報知専用電話 (携帯電話から)	7	4		1		2
加 入 電 話 (固定電話から)	1	1				
加 入 電 話 (携帯電話から)	1	1				
警 察 電 話						
駆 け 付 け 通 報						
事 後 聞 知						
そ の 他						
合 計	13	10		1		2

9. 用途別建物火災状況

用途	区分	件数	焼 損 棟 数					焼損面積 (㎡)	損害額 (千円)
			全焼	半焼	部分焼	ぼや	合計		
専 用 住 宅		6	6	1		3	10	549	57,974
併 用 住 宅		2	1			1	2	177	6,163
工 場 、 倉 庫		1	1			1	2	28	186
そ の 他		1			1		1	1	31
合 計		10	8	1	1	5	15	755	64,354

10. 気象別発生状況

(1) 天候別

天 候	件 数
快晴	
晴	4
くもり	4
雨	4
霧雨	
霧	
雪	1
みぞれ	
雷雨	
不明	
合 計	13

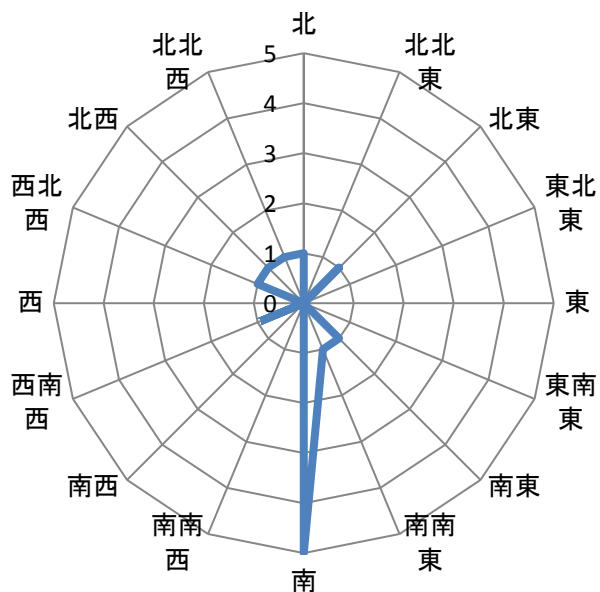
(2) 風速別

風 速 (m/s)	件 数
0 ~ 1	2
~ 2	4
~ 3	3
~ 4	3
~ 5	
~ 6	1
~ 7	
~ 8	
~ 9	
~10	
10~	
不 明	
合 計	13

(3) 湿度別

湿度(%)	件 数
~10	
~20	
~30	1
~40	
~50	1
~60	1
~70	3
~80	1
~90	2
90~	4
不 明	
合 計	13

(4) 風向別



無風状態	
風向不明	

11. 過去10年間の発生状況

火災種別 年区分	合計件数	建物火災	林野火災	車両火災	船舶火災	その他
平成 20 年	18	15		1		2
平成 21 年	12	11	1			
平成 22 年	21	17		3		1
平成 23 年	21	14	1	2		4
平成 24 年	27	19	2	5		1
平成 25 年	20	14	1	1		4
平成 26 年	20	14		4		2
平成 27 年	16	14	1			1
平成 28 年	17	14	1			2
平成 29 年	28	20	1	3	1	3
平成 30 年	13	10		1		2

12. 火災発生状況表

区分 件数	出火日	曜日	出火時分	鎮火時分	覚知別	火災種別	出火場所		焼損面積		焼死者	火災種別損害額 (千円)						合計	
									建物 (㎡)	林野 (a)		建物			林野	車両	船舶		その他
												建物	収容物	その他					
1	1月30日	火	20:45	22:19	119(携帯電話)	建物	大宮町	共同住宅	74		1	4,411	300	1					4,712
2	2月19日	月	18:30	22:38	119(携帯電話)	建物	久美浜町	住宅	0			6	4						10
3	3月15日	木	18:45	18:47	119(NTT固定電話)	建物	丹後町	住宅	0				24						24
4	3月16日	金	1:30	3:00	119(NTT固定電話)	建物	網野町	住宅	162			9,096	922	18					10,036
5	3月28日	水	18:00	18:57	119(携帯電話)	その他	久美浜町	河川敷											0
6	4月25日	水	1:55	3:30	119(NTT外固定電話)	建物	大宮町	住宅	102		1	7,038	320	311					7,669
7	5月3日	木	12:15	12:40	119(携帯電話)	建物	大宮町	店舗	1			25	6						31
8	8月2日	木	8:30	9:21	119(携帯電話)	その他	久美浜町	空地											0
9	8月19日	日	11:15	12:22	119(携帯電話)	車両	久美浜町	軽貨物自動車								90			90
10	8月19日	日	13:30	14:09	119(NTT固定電話)	建物	久美浜町	納屋	0			4							4
11	9月5日	水	3:40	6:42	加入電話(携帯電話)	建物	網野町	住宅	239			30,778	4,927						35,705
12	9月12日	水	19:45	3:05	119(携帯電話)	建物	弥栄町	併用住宅	177			4,579	1,583						6,162
13	12月8日	土	15:00	16:43	加入電話(固定電話)	建物	大宮町	併用住宅	0			1							1
合計									755	0	2	55,938	8,086	330	0	90	0	0	64,444
											64,354								

救急の部

1. 救急の概況及び前年との比較

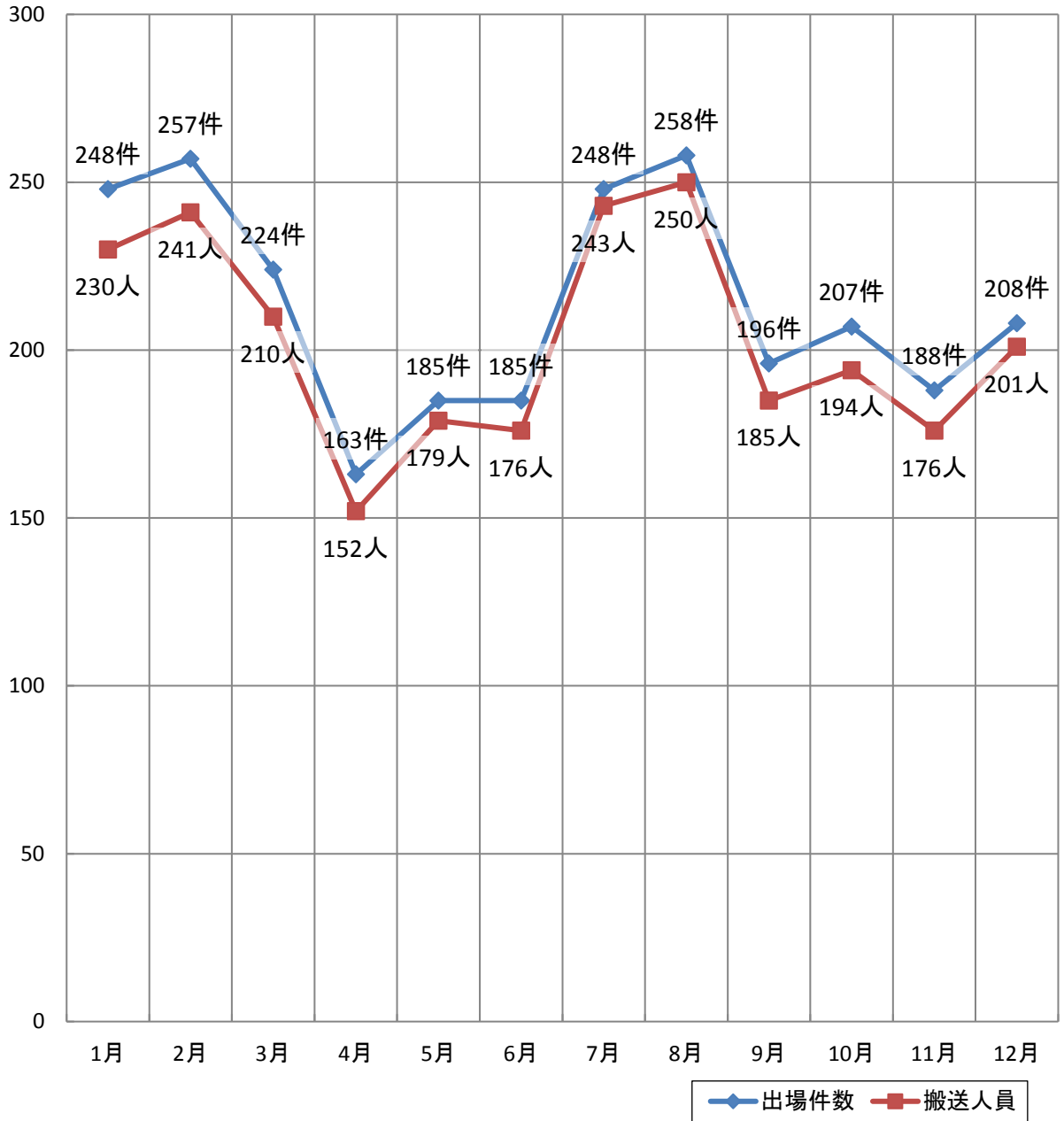
区分		年別及び比較		
		平成30年	平成29年	比較(△減)
出場件数		2,567	2,567	0
搬送人員		2,437	2,415	22
事故種別	火災	13	17	△ 4
	自然災害	1	4	△ 3
	水難	5	11	△ 6
	交通	190	198	△ 8
	労働災害	22	28	△ 6
	運動競技	14	18	△ 4
	一般負傷	390	404	△ 14
	加害	4	8	△ 4
	自損行為	13	18	△ 5
	急病	1,693	1,610	83
出場件数のその他	転院	186	206	△ 20
	医師搬送	13	9	4
	資器材搬送	0	0	0
	その他	23	36	△ 13
不搬送件数		167	198	△ 31
一日平均出場件数		7.03	7.03	0
一日平均搬送人員		6.68	6.62	0.06
一件平均搬送人員		0.95	0.94	0.01

2. 月別出場状況

月	種別 区分	火	自然	水	交	労	運	一	加	自	急	そ	合
		災	災	難	通	働	動	般	害	損	病	の	計
1月	出場件数	1			26			32			172	17	248
	搬送人員				27			31			158	14	230
2月	出場件数	1			14	3		51		1	174	13	257
	搬送人員				13	3		51			161	13	241
3月	出場件数	3	1		23	1		27			152	17	224
	搬送人員	1	1		25	1		25			146	11	210
4月	出場件数	2			16	1		28			103	13	163
	搬送人員				18	1		28			95	10	152
5月	出場件数	1			21	1	1	35	2		105	19	185
	搬送人員				21	1	1	35	2		100	19	179
6月	出場件数				14	2	1	32	1	2	115	18	185
	搬送人員				15	2	1	31	1	1	110	15	176
7月	出場件数			2	24	3	4	30		2	160	23	248
	搬送人員			1	32	3	4	30		2	151	20	243
8月	出場件数	2		2	15	4	2	32	1	2	174	24	258
	搬送人員	2			19	4	2	31	1		170	21	250
9月	出場件数	2		1	7	2	4	21		3	134	22	196
	搬送人員			1	9	2	4	20		2	129	18	185
10月	出場件数				7	2		34			140	24	207
	搬送人員				8	2		34			133	17	194
11月	出場件数				13	2	1	38		2	113	19	188
	搬送人員				12	2	1	37		1	107	16	176
12月	出場件数	1			10	1	1	30		1	151	13	208
	搬送人員				9	1	1	29		1	148	12	201
合計	出場件数	13	1	5	190	22	14	390	4	13	1,693	222	2,567
	搬送人員	3	1	2	208	22	14	382	4	7	1,608	186	2,437

月別出場状況

(件数及び人員)

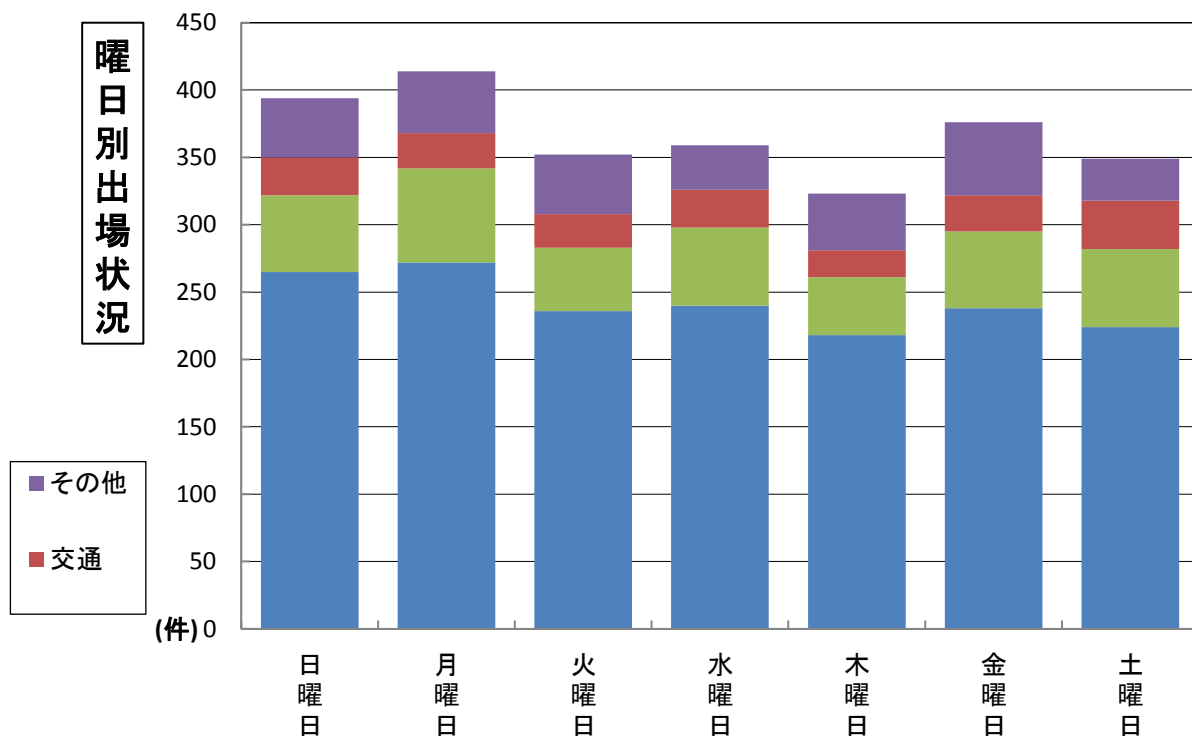


1日平均出場件数

月別	1月	2月	3月	4月	5月	6月	7月	8月	9月	10月	11月	12月
件数	8.00	9.18	7.23	5.43	5.97	6.17	8.00	8.32	6.53	6.68	6.27	6.71

3. 曜日別出場状況

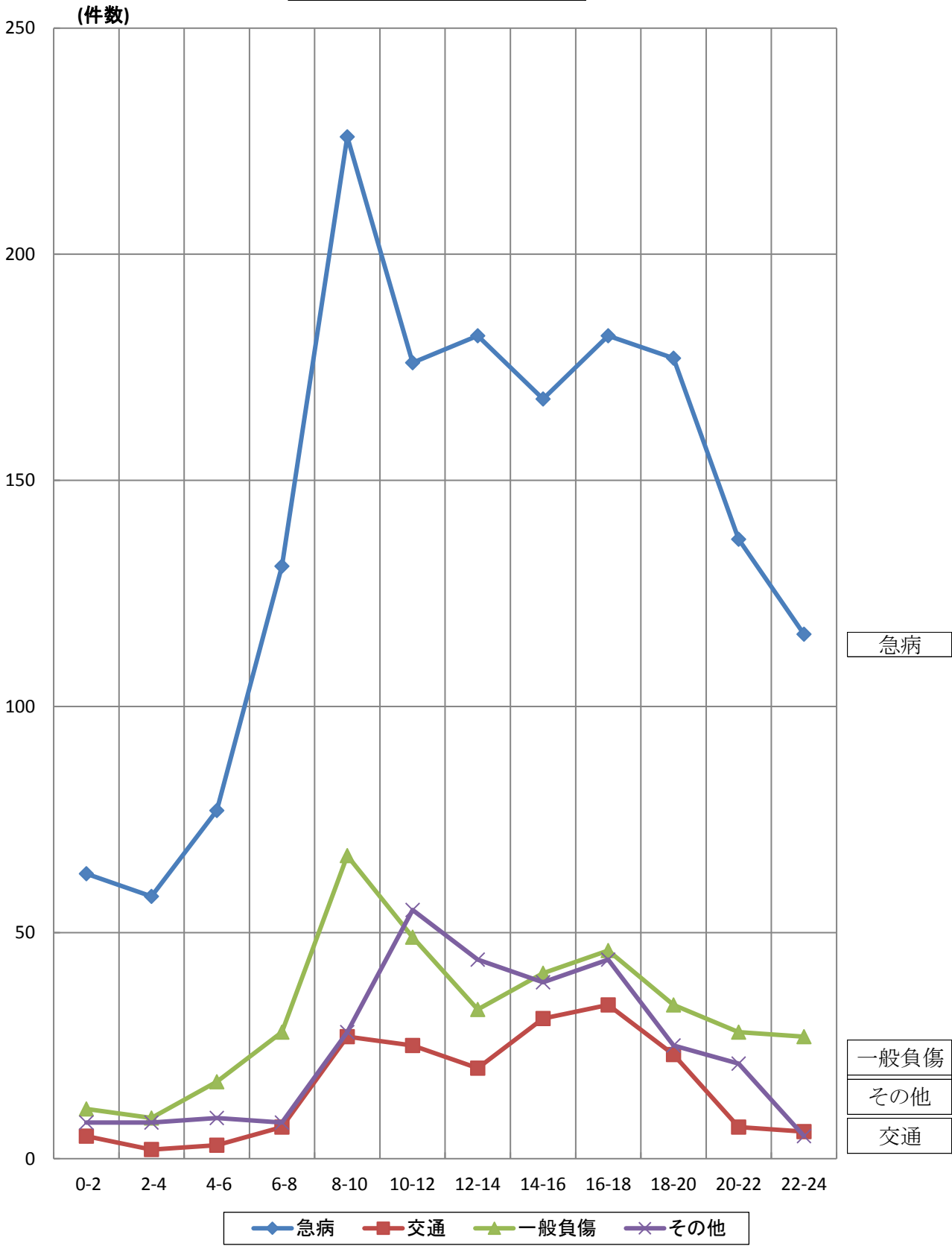
種別 曜日	火災	自然災害	水難	交通	労働災害	運動競技	一般負傷	加害	自損行為	急病	その他	件数合計
日曜日	2		3	28	1	9	57	2	1	265	26	394
月曜日	1		1	26	2		70		2	272	40	414
火曜日	1		1	25	2	3	47		2	236	35	352
水曜日	3			28	4	1	58			240	25	359
木曜日	4	1		20	6		43		1	218	30	323
金曜日	1			27	3		57	1	4	238	45	376
土曜日	1			36	4	1	58	1	3	224	21	349
合計	13	1	5	190	22	14	390	4	13	1,693	222	2,567



4. 時間帯別出場状況

種別 時間帯	火 災	自然 災害	水 難	交 通	労 働 災 害	運 動 競 技	一 般 負 傷	加 害	自 損 行 為	急 病	そ の 他	件 数 合 計
0～ 2	1			5			11	1		63	6	87
2～ 4	1			2			9		1	58	6	77
4～ 6	1			3	1		17			77	7	106
6～ 8				7	1		28			131	7	174
8～10	1		1	27	4		67		3	226	19	348
10～12		1		25	3	5	49		2	176	44	305
12～14	2			20	4	3	33	1	2	182	32	279
14～16			3	31	3	2	41	1	2	168	28	279
16～18	2		1	34	4	2	46	1	2	182	32	306
18～20	2			23	2	1	34		1	177	19	259
20～22	2			7		1	28			137	18	193
22～24	1			6			27			116	4	154
合 計	13	1	5	190	22	14	390	4	13	1,693	222	2,567

時間帯別出場状況



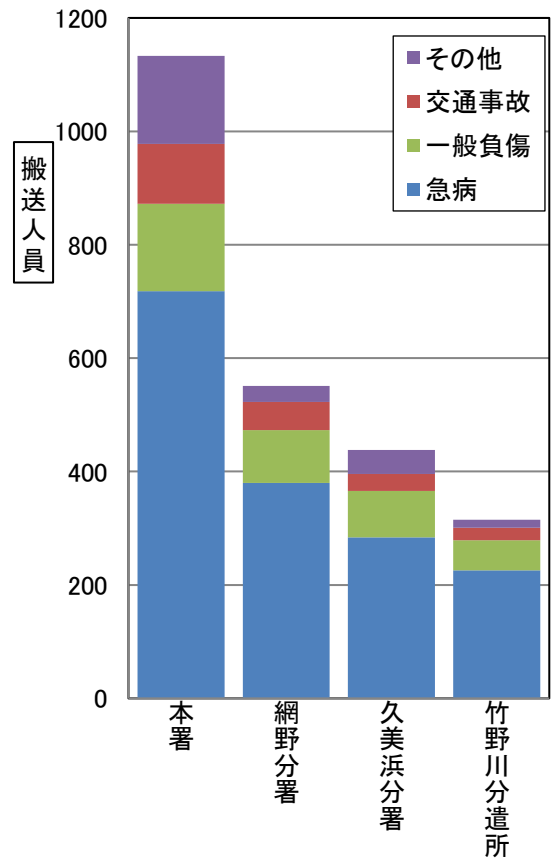
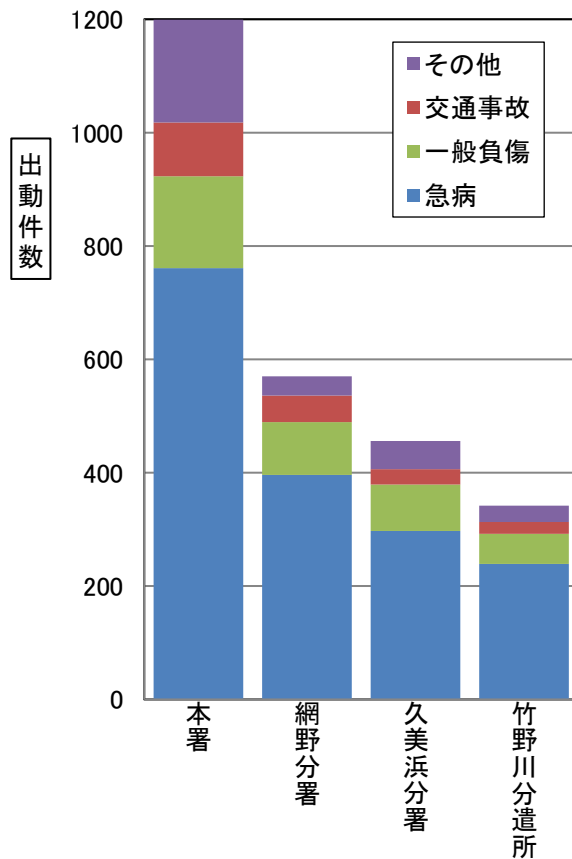
5. 署所別出場状況

(1) 出場件数

種別 署所別	火災	自然 災害	水難	交通	労働 災害	運動 競技	一般 負傷	加害	自損	急病	その他	合計
本 署	4			95	11	8	162	3	8	761	147	1,199
網野分署			1	47	7	4	93		1	396	21	570
久美浜分署	2		3	27	4	1	82		2	297	38	456
竹野川分遣所	7	1	1	21		1	53	1	2	239	16	342
合 計	13	1	5	190	22	14	390	4	13	1,693	222	2,567

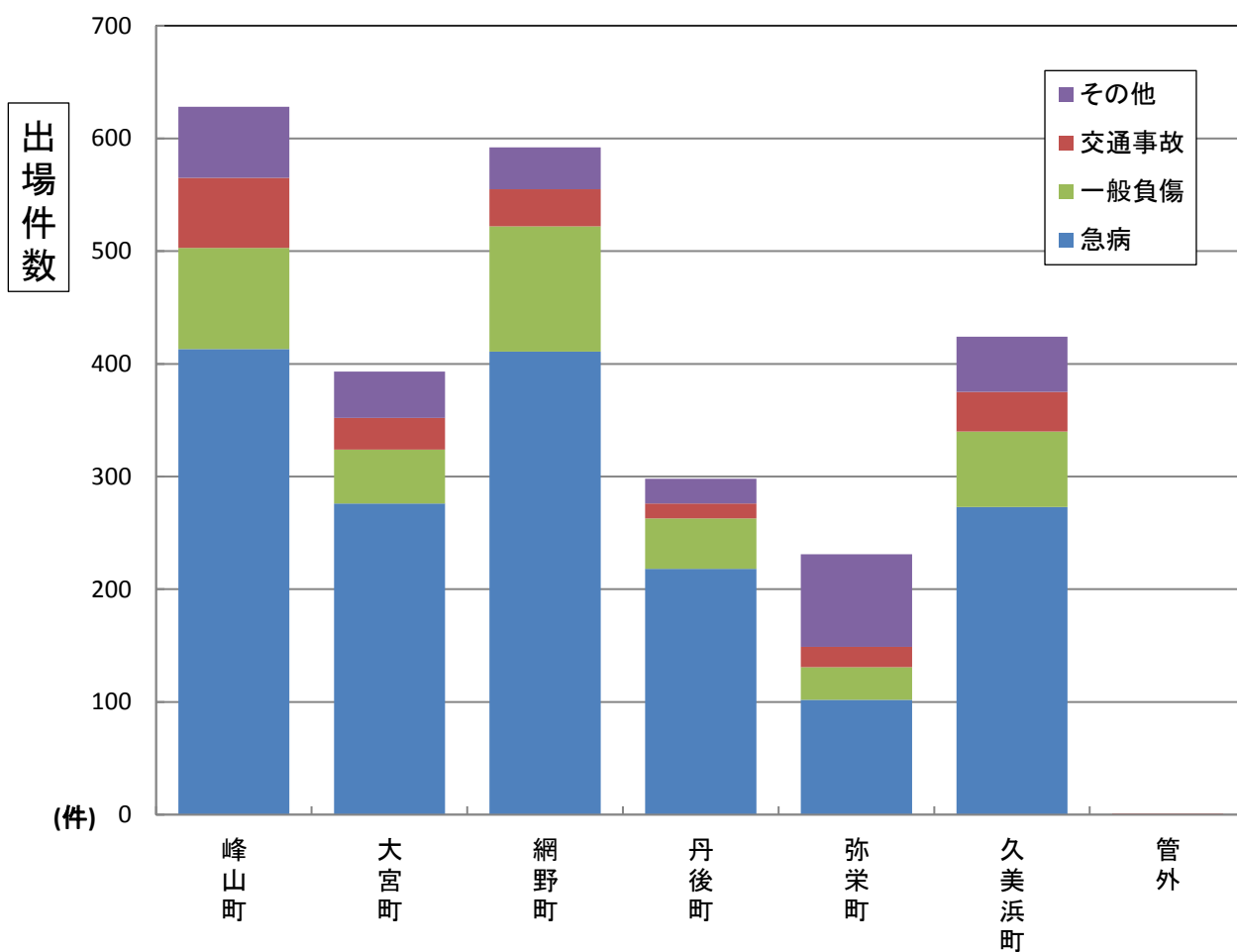
(2) 搬送人員

種別 署所別	火災	自然 災害	水難	交通	労働 災害	運動 競技	一般 負傷	加害	自損	急病	その他	合計
本 署	1			106	11	8	154	3	3	718	129	1,133
網野分署				50	7	4	93		1	380	16	551
久美浜分署	1		2	30	4	1	82		2	284	32	438
竹野川分遣所	1	1		22		1	53	1	1	226	9	315
合 計	3	1	2	208	22	14	382	4	7	1,608	186	2,437



6. 町別出場状況

種別 町別	種別											合計
	火災	自然災害	水難	交通	労働災害	運動競技	一般負傷	加害	自損	急病	その他	
峰山町				62	10	4	90	2	2	413	45	628
大宮町	5			28	1		48	1	5	276	29	393
網野町	3		1	33	5	7	111		1	411	20	592
丹後町	1	1	1	13	1	1	45	1	2	218	14	298
弥栄町	1			18	2	1	29		1	102	77	231
久美浜町	3		3	35	3	1	67		2	273	37	424
管外				1								1
合計	13	1	5	190	22	14	390	4	13	1,693	222	2,567



7. 年齢区分別搬送状況

(1) 署所別

区分 署所別	新生児		乳幼児		少年		成人		高齢者		小計		合計
	男	女	男	女	男	女	男	女	男	女	男	女	
本署	1	2	25	27	26	18	182	124	325	403	559	574	1,133
網野分署			18	10	10	9	91	71	180	162	299	252	551
久美浜分署			4	7	7	4	58	57	143	158	212	226	438
竹野川分遣所			5	4	2	3	40	44	97	120	144	171	315
小計	1	2	52	48	45	34	371	296	745	843	1,214	1,223	2,437
合計	3		100		79		667		1,588		2,437		

(2) 町民別

区分 署所別	新生児		乳幼児		少年		成人		高齢者		小計		合計
	男	女	男	女	男	女	男	女	男	女	男	女	
峰山町民			8	12	12	2	67	45	151	199	238	258	496
大宮町民		1	7	12	5	5	44	34	114	128	170	180	350
網野町民	1		15	8	6	9	94	63	191	165	307	245	552
丹後町民			6	2	2	1	23	34	84	116	115	153	268
弥栄町民		1	1	1	4	3	23	19	54	58	82	82	164
久美浜町民			1	4	4	4	26	32	118	146	149	186	335
管外者			14	9	12	10	93	68	33	31	152	118	270
その他							1	1			1	1	2
小計	1	2	52	48	45	34	371	296	745	843	1,214	1,223	2,437
合計	3		100		79		667		1,588		2,437		

新生児	生後28日以内の者
乳幼児	生後29日以上満7歳未満の者
少年	満7歳以上18歳未満の者

成人	満18歳以上満65歳未満の者
高齢者	満65歳以上の者

※「その他」は外国人旅行者等

8. 傷病程度別搬送状況

(1) 年齢別区分

傷病程度 区分	死亡	重症	中等症	軽症	その他	合計
新生児			3			3
乳幼児	1		34	65		100
少年		3	23	53		79
成人	16	58	175	418		667
高齢者	47	204	782	555		1,588
合計	64	265	1,017	1,091	0	2,437

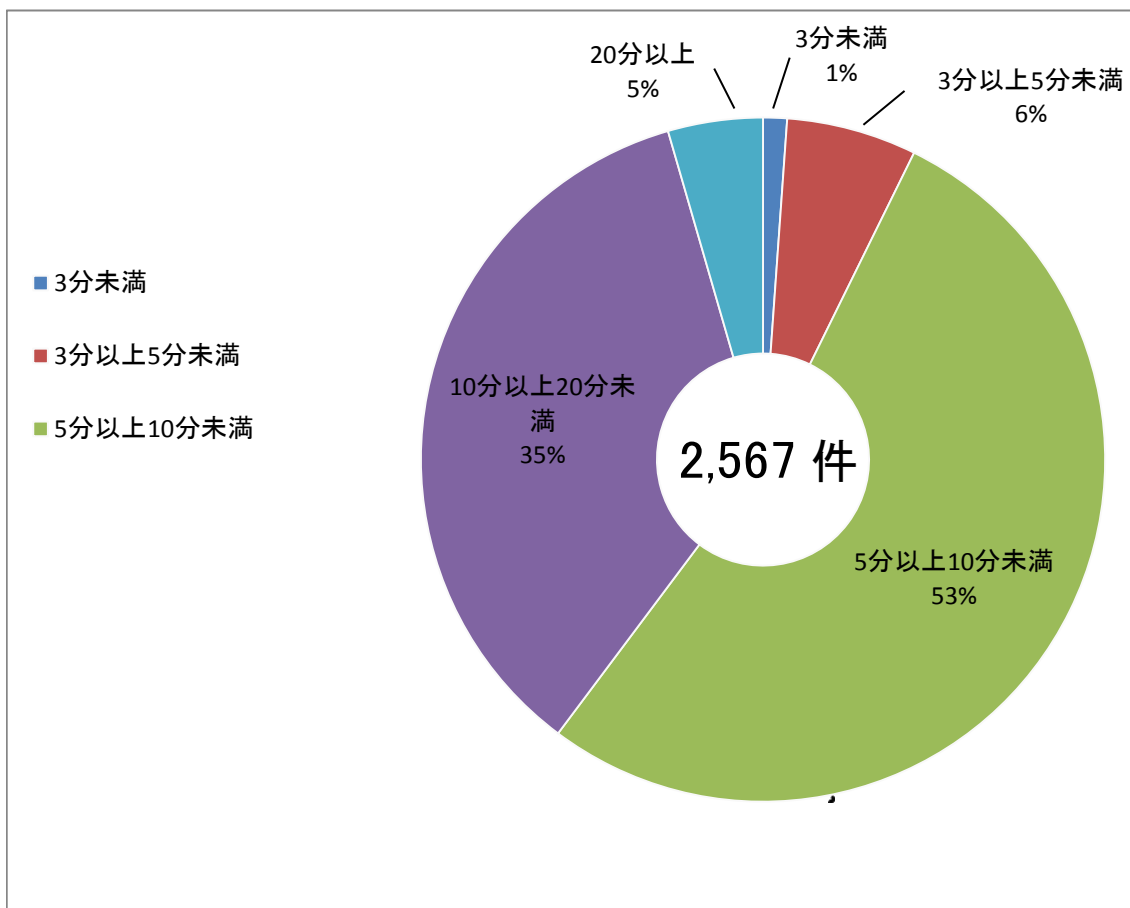
(2) 事故種別

傷病程度 事故種別	死亡	重症	中等症	軽症	その他	合計
火災				3		3
自然災害			1			1
水難		1	1			2
交通	1	11	58	138		208
労働災害		5	8	9		22
運動競技			3	11		14
一般負傷	8	49	138	187		382
加害			3	1		4
自損行為	2	2	1	2		7
急病	53	141	701	713		1,608
その他		56	103	27		186
合計	64	265	1,017	1,091	0	2,437

9. 現場到着所要時間別出場状況

(覚知時刻から)

到着時間 事故種別	3分未満	3分以上 5分未満	5分以上 10分未満	10分以上 20分未満	20分以上	合計
	急病	22	103	910	602	
交通		12	84	67	27	190
一般負傷	3	24	183	167	13	390
その他	4	19	182	70	19	294
合計	29	158	1,359	906	115	2,567



10. 収容所要時間別搬送状況

(覚知時刻から)

事故種別 \ 収容時間	10分未満		10分以上 20分未満		20分以上 30分未満		30分以上 60分未満		60分以上		合計
急病			38		364		1,064		142		1,608
					16		240		85		341
交通			6		49		118		35		208
					6		19		24		49
一般負傷			10		92		251		29		382
					6		30		12		48
その他			6		28		153		52		239
			1		4		103		46		154
合計		0	60		533		1,586		258		2,437
		0	1		32		392		167		592

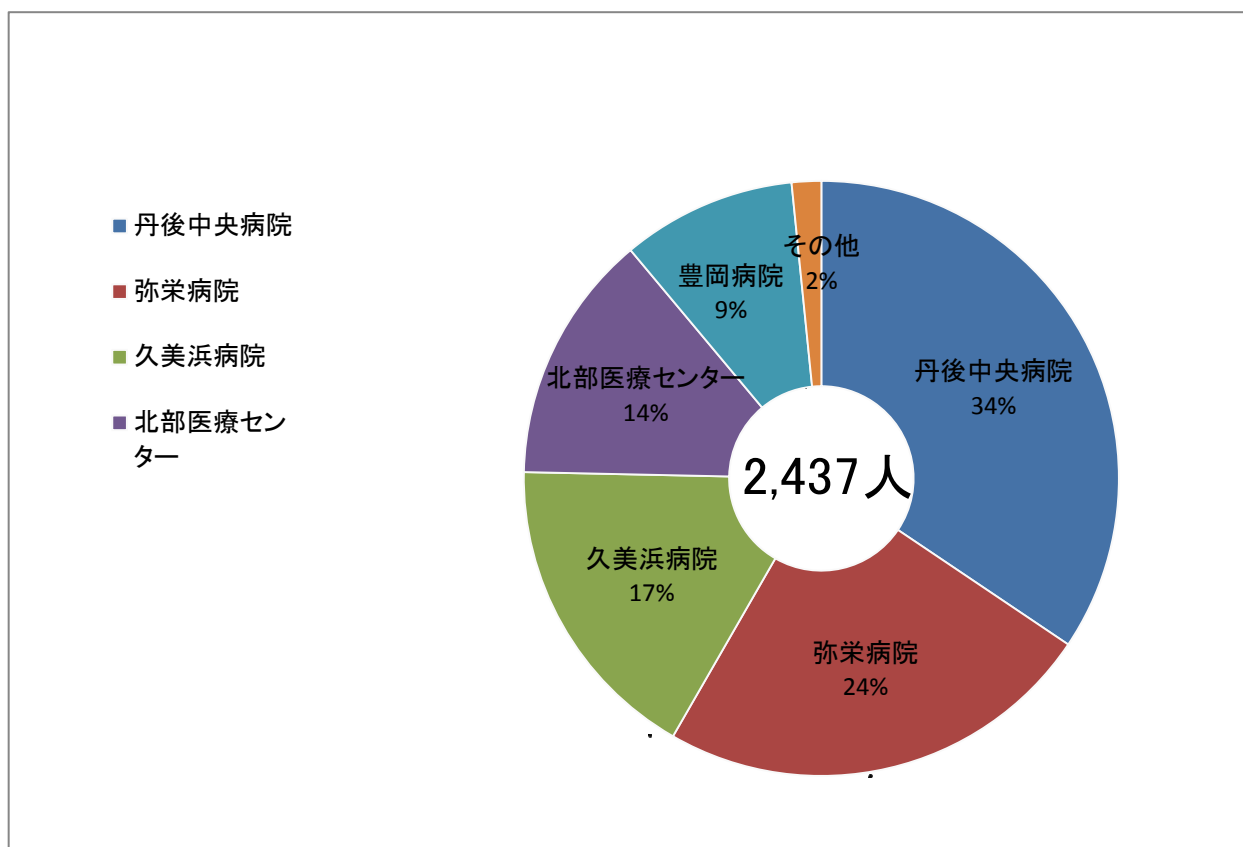
内は管外病院

11. 発生場所別搬送状況

事故種別 \ 発生場所別	住宅		公衆の出入 場所		仕事場		道路		その他		合計
急病	1,186		323		29		44		26		1,608
交通	1		4				196		7		208
一般負傷	222		77		5		42		36		382
その他	16		198		14		7		4		239
合計	1,425		602		48		289		73		2,437

12. 医療機関別搬送状況

署所別 病院区分	本 署		網 野 分 署		久美浜分署		竹野川分遣所		小 計		合 計
	男	女	男	女	男	女	男	女	男	女	
丹後中央病院	251	298	102	97	29	22	22	18	404	435	839
弥 栄 病 院	95	95	101	85	3	3	83	117	282	300	582
久 美 浜 病 院	23	34	34	31	130	159	2	2	189	226	415
京都府立医科大学 附属北部医療センター	119	99	33	20	3	3	28	26	183	148	331
豊 岡 病 院	59	35	23	15	46	39	7	7	135	96	231
丹後ふるさと病院	1		4	4					5	4	9
その他の病院等	11	13	2		1		1	1	15	14	29
病 院 外							1		1		1
小 計	559	574	299	252	212	226	144	171	1,214	1,223	2,437
合 計	1,133		551		438		315		2,437		



13. 救急隊員の行った応急処置件数

処置内容等		事故種別				合 計	
		急 病	交通事故	一般負傷	そ の 他		
応 急 処 置 対 象 人 員		1,606	208	380	237	2,431	
応	止 血	5	5	34	5	49	
	被 覆	7	19	68	8	102	
	固 定	11	144	78	19	252	
	保 温	262	28	59	33	382	
	酸 素 吸 入	461	30	39	53	583	
	人 工 呼 吸	5		2		7	
	胸 骨 圧 迫					0	
	うち自動式心マッサージ器					0	
	心 肺 蘇 生	57	1	9	2	69	
	うち自動式心マッサージ器	8				8	
	在 宅 療 法 継 続	27			1	28	
急	シ ョ ッ ク パ ン ツ					0	
	血 圧 測 定	1,516	202	361	223	2,302	
	心 音 ・ 呼 吸 音 聴 取	493	75	67	22	657	
	血 中 酸 素 飽 和 度 測 定	1,580	206	375	234	2,395	
	心 電 図 測 定	1,406	103	244	153	1,906	
	気 道 確 保	71	3	11	3	88	
	うち経鼻エアウェイ	1				1	
	うち喉頭鏡、鉗子等			2		2	
	うちラリングアルマスク等	11		4		15	
	う ち 気 管 挿 管	2		2		4	
	除 細 動	8				8	
処	静 脈 路 確 保	36	1	8	2	47	
	うち心肺停止前	7	1			8	
	うち心肺停止後	29		8	2	39	
	薬 剤 投 与	18		5		23	
	血 糖 値 測 定	12				12	
	ブ ド ウ 糖 投 与	6				6	
	エ ピ ペ ン 使 用					0	
	そ の 他 の 処 置	1,591	165	357	187	2,300	
	合 計	7,572	982	1,717	945	11,216	
	数						

14. 過去10年間の出場状況

種別 年区分	合計件数	火災	自然災害	水難	交通	労働災害	運動競技	一般負傷	加害	自損行為	急病	その他
		平成20年	2,173	15	2	17	266	13	5	325	6	34
平成21年	2,187	6	1	8	258	23	17	290	5	29	1,372	178
平成22年	2,450	21		15	289	18	35	288	9	29	1,531	215
平成23年	2,591	11	1	12	289	21	21	341	11	21	1,624	239
平成24年	2,536	15	1	13	252	27	20	369	6	17	1,582	234
平成25年	2,481	15		12	231	29	19	337	9	24	1,545	260
平成26年	2,410	17		11	242	24	9	325	5	20	1,499	258
平成27年	2,418	9		10	214	19	20	352	4	23	1,525	242
平成28年	2,519	12		14	202	17	20	381	9	14	1,597	253
平成29年	2,567	17	4	11	198	28	18	404	8	18	1,610	251

平成30年	2,567	13	1	5	190	22	14	390	4	13	1,693	222
-------	-------	----	---	---	-----	----	----	-----	---	----	-------	-----

15. 応急手当の普及啓発活動

平成8年3月から「応急手当普及啓発活動の推進に関する実施要綱」に基づき応急手当等の知識を普及するため、地域住民や各種事業所を対象に上級救命講習、普通救命講習Ⅰをはじめ、依頼者の要望に応じた一般救急講習などを実施しています。

また京丹後市では平成18年から上級救命講習修了者が常駐する大型店や観光施設、事業所に「救マークプレート」を交付する「救マーク認定制度」を実施しています。その認定施設数は、現在93施設となりました。今後も継続し、さらなる救命率の向上を目指しています。

応急手当普及啓発活動の実施状況(平成21年～平成30年まで)

講習種別		上級救命講習 (8時間)	普通救命講習Ⅰ (3時間)	一般救急講習 (1～2時間)	合計
年区分					
平成21年	講習回数	4	30	62	96
	受講人員	111	699	2,058	2,868
平成22年	講習回数	2	27	53	82
	受講人員	65	325	1,605	1,995
平成23年	講習回数	2	19	71	92
	受講人員	83	177	2,171	2,431
平成24年	講習回数	2	19	51	72
	受講人員	83	241	1,392	1,716
平成25年	講習回数	4	27	71	102
	受講人員	65	382	1,951	2,398
平成26年	講習回数	4	38	72	114
	受講人員	67	495	2,315	2,877
平成27年	講習回数	4	33	89	126
	受講人員	62	447	3,059	3,568
平成28年	講習回数	4	30	78	112
	受講人員	65	384	2,901	3,350
平成29年	講習回数	3	27	33	63
	受講人員	64	396	1,256	1,716
平成30年	講習回数	3	38	37	78
	受講人員	46	536	1,550	2,132
合計	講習回数	32	288	617	937
	受講人員	711	4,082	20,258	25,051

16. ドクターヘリ救急出動状況

年別及び比較		平成30年 (1～12月)	平成29年 (1～12月)	比較(△減)
区分				
出 動 件 数		98	148	△ 50
	ドクターヘリ搬送	84	135	△ 51
	救急車搬送	11	11	0
	不搬送	1		1
	その他	2	2	0
事 故 種 別 出 場 件 数	火災			0
	自然災害			0
	水難		3	△ 3
	交通	21	22	△ 1
	労働災害	3	6	△ 3
	運動競技			0
	一般負傷	18	15	3
	加害			0
	自損行為	2		2
	急病	54	102	△ 48
	転院			0
	施設間搬送に伴うヘリ支援出場件数		4	15

救助の部

1. 救助の概況及び前年との比較

年別及び比較 区 分		平成 30 年	平成 29 年	比較 (△ 減)
		出 場 件 数	39	46
事 故 種 別 救 助 出 場 件 数	火 災	0	0	0
	交 通 事 故	23	20	3
	水 難 事 故	3	5	△ 2
	自 然 災 害	0	7	△ 7
	機 械 事 故	1	2	△ 1
	建 物 事 故	3	0	3
	ガ 斯 酸 欠 事 故	1	0	1
	破 裂 事 故	0	0	0
	その他の事故	8	12	△ 4
活 動 件 数	19	28	△ 9	
活 動 人 員	169	241	△ 72	
救 助 人 員	21	36	△ 15	

2. 署所別出場状況

署所別		事故種別									合計
		火災	交通事故	水難事故	自然災害	機械事故	建物事故	ガス酸欠事故	破裂事故	その他の事故	
本署	出場件数		17			1	3	1		2	24
	活動件数		8				2				10
	活動人員		76				12				88
	救助人員		9				2				11
網野分署	出場件数		1	1						1	3
	活動件数		1							1	2
	活動人員		8							6	14
	救助人員		2							1	3
久美浜分署	出場件数		3	1							4
	活動件数		2								2
	活動人員		14								14
	救助人員		2								2
竹野川分遣所	出場件数		2	1						5	8
	活動件数		2							3	5
	活動人員		21							32	53
	救助人員		2							3	5
合計	出場件数		23	3		1	3	1		8	39
	活動件数		13				2			4	19
	活動人員		119				12			38	169
	救助人員		15				2			4	21

3. 過去10年間の出場状況

事故種別 年区分	合計 件数	火 災	交 通 事 故	水 難 事 故	自 然 災 害	機 械 事 故	建 物 事 故	ガ ス 酸 欠 事 故	破 裂 事 故	そ の 他 の 事 故
平成 20 年	59		33	12	2					12
平成 21 年	30		17	4	1					8
平成 22 年	45		30	7				1		7
平成 23 年	46		30	6	1	2				7
平成 24 年	38		22	7	1					8
平成 25 年	35		19	6						10
平成 26 年	45		27	5		1	5			7
平成 27 年	28		9	6			2	1		10
平成 28 年	37		18	7			1			11
平成 29 年	46		20	5	7	2				12

平成 30 年	39		23	3		1	3	1		8
---------	----	--	----	---	--	---	---	---	--	---

4. 救助事故発生状況表

件数	覚 知 日 時	覚 知 方 法	事 故 種 別	発 生 場 所	事 故 概 要	管 轄 署 所	活動有無	救助人員	活動人員
1	平成30年1月10日(水) 8時 10分	加入電話(警察)	交通	峰山町 市道	軽乗用車が道路沿いの畑に横転した。	本 署	無	0	0
2	平成30年1月10日(水) 15時 26分	119(携帯)	交通	峰山町 府道	小型乗用車と軽トラックが衝突し、軽トラックの1名が脱出不能。	本 署	有	1	8
3	平成30年1月12日(金) 11時 54分	119(携帯)	交通	峰山町 国道312号	小型貨物車(バン)が落石防止柵に接触後横転した。	本 署	無	0	0
4	平成30年1月15日(月) 11時 44分	加入電話(携帯)	交通	峰山町 国道312号	軽トラックが電柱に衝突し、1名が脱出不能。	本 署	有	1	9
5	平成30年1月25日(木) 18時 14分	119(携帯)	機械	峰山町 公共施設	エレベーターのドアが開かず、1名が内部に閉じ込められた。	本 署	無	0	0
6	平成30年2月11日(日) 14時 44分	加入電話(警察)	交通	峰山町 市道	軽乗用車が石垣に接触後横転した。	本 署	無	0	0
7	平成30年2月15日(木) 16時 26分	119(固定NTT除く)	その他	大宮町 住居(屋外)	用水路の集水樹にはまり、身動きできなくなった。	本 署	無	0	0
8	平成30年2月28日(水) 9時 52分	加入電話(固定)	建物	峰山町 共同住宅	住人の様子がおかしいが、玄関が施錠されていて中に入れない。	本 署	有	1	6
9	平成30年3月2日(金) 17時 14分	加入電話(警察)	その他	丹後町 府道	普通乗用車が道路脇の法面に転落した。(放置車両を誤認)	竹野川分遣所	無	0	0
10	平成30年3月31日(土) 9時 13分	119(携帯)	交通	久美浜町 市道	軽トラックが道路沿いの河川に転落した。	久美浜分署	無	0	0
11	平成30年4月1日(日) 12時 51分	119(携帯)	交通	久美浜町 林道	林道脇の小川に原動機付自転車と男性が転落した。	久美浜分署	有	1	10
12	平成30年4月23日(月) 9時 26分	加入電話(携帯)	交通	峰山町 市道	軽トラックと普通乗用車が衝突し、軽トラックの1名が脱出不能。	本 署	有	1	8
13	平成30年4月23日(月) 10時 36分	119(固定NTT)	交通	峰山町 府道	中型トラックと普通乗用車が衝突。中型トラックが横転し1名が脱出不能。	本 署	有	1	8
14	平成30年5月4日(金) 14時 24分	加入電話(警察)	交通	網野町 府道	普通乗用車が電柱に衝突後横転し、2名が脱出不能。	網野分署	有	2	8
15	平成30年5月5日(土) 10時 51分	119(携帯)	建物	峰山町 共同住宅	住人の様子がおかしいが、玄関が施錠されていて中に入れない。	本 署	無	0	0
16	平成30年5月13日(日) 4時 48分	119(携帯)	交通	峰山町 国道312号	小型乗用車がトンネル入口に衝突し、1名が脱出不能。	本 署	有	1	9
17	平成30年6月3日(日) 21時 51分	119(警察)	建物	峰山町 住居	便槽内に転落した。	本 署	有	1	6
18	平成30年6月8日(金) 19時 04分	119(固定NTT)	その他	弥栄町 市道	脱輪した車の引揚作業中にジャッキが滑り、側壁と車両に挟まれた。	本 署	無	0	0
19	平成30年6月12日(火) 11時 46分	119(固定NTT)	交通	丹後町 市道	軽トラックが住宅の塀に衝突し、1名が脱出不能。	竹野川分遣所	有	1	14
20	平成30年6月13日(水) 18時 25分	119(携帯)	交通	峰山町 市道	軽乗用車と小型乗用車が衝突し、軽乗用車が横転した。	本 署	無	0	0
21	平成30年6月24日(日) 14時 43分	119(携帯)	その他	丹後町 海(海岸)	岩場で滑落した。	竹野川分遣所	有	1	10
22	平成30年7月14日(土) 13時 41分	119(携帯)	交通	大宮町 山陰近畿自動車道	軽乗用車がガードレールに衝突し、1名が脱出不能。	本 署	有	1	16
23	平成30年7月22日(日) 8時 20分	119(固定NTT)	水難	久美浜町 海(海水浴場)	子供の乗ったゴムボートが沖へ流され、助けに向かった1名が溺れた。	久美浜分署	無	0	0
24	平成30年8月6日(月) 15時 00分	119(固定NTT)	水難	網野町 海(海水浴場)	浮輪で遊泳中の1名が沖へ流された。	網野分署	無	0	0
25	平成30年8月14日(火) 15時 56分	119(携帯)	水難	丹後町 海(公園)	海面に人が浮いているのが見つかった。	竹野川分遣所	無	0	0

件数	覚 知 日 時	覚 知 方 法	事故種別	発 生 場 所	事 故 概 要	管 轄 署 所	活動有無	救助人員	活動人員
26	平成30年8月27日(月) 8時 52分	加入電話(携帯)	その他	丹後町 住居	縊頸者の救助。	竹野川分遣所	有	1	5
27	平成30年9月7日(金) 16時 43分	119(携帯)	交通	峰山町 国道312号	普通乗用車が電柱に衝突後、田んぼに逸脱した。	本 署	無	0	0
28	平成30年9月19日(水) 9時 58分	119(携帯)	その他	丹後町 海(海岸)	釣り人が遊歩道から岩場に転落し動けなくなった。	竹野川分遣所	有	1	18
29	平成30年9月22日(土) 4時 41分	119(携帯)	交通	峰山町 府道	普通乗用車が側溝に脱輪後横転し、1名が脱出不能。	本 署	有	1	10
30	平成30年10月5日(金) 17時 14分	119(携帯)	交通	弥栄町 府道	軽乗用車が電柱に衝突後横転した。	本 署	無	0	0
31	平成30年10月5日(金) 18時 36分	119(携帯)	その他	丹後町 海(漁港)	釣り人が岩場で滑落し動けなくなった。	竹野川分遣所	無	0	0
32	平成30年11月1日(木) 19時 57分	加入電話(警察)	交通	大宮町 府道	普通乗用車が側溝に転落した。	本 署	無	0	0
33	平成30年11月9日(金) 13時 45分	119(固定NTT)	ガス・酸欠	峰山町 事業所	普通乗用車内での練炭自殺。	本 署	無	0	0
34	平成30年11月11日(日) 16時 18分	加入電話(警察)	交通	丹後町 国道178号	軽トラックがガードレールに衝突し、1名が脱出不能。	竹野川分遣所	有	1	7
35	平成30年11月12日(月) 11時 42分	加入電話(携帯)	交通	峰山町 国道312号	軽乗用車が法面に接触後転覆した。	本 署	無	0	0
36	平成30年11月22日(木) 9時 18分	119(携帯)	交通	峰山町 市道	軽乗用車同士が交差点で衝突後、田んぼに逸脱した。	本 署	無	0	0
37	平成30年12月16日(日) 6時 54分	119(携帯)	交通	久美浜町 国道178号	軽乗用車と小型貨物車が衝突し、1名が脱出不能。	久美浜分署	有	1	4
38	平成30年12月22日(土) 16時 42分	119(携帯)	その他	網野町 河川	歩行者が河川に転落した。	網 野 分 署	有	1	6
39	平成30年12月25日(火) 18時 10分	119(携帯)	交通	弥栄町 市道	普通乗用車が法面へ脱輪後田んぼに転覆し、2名が脱出不能。	本 署	有	2	8

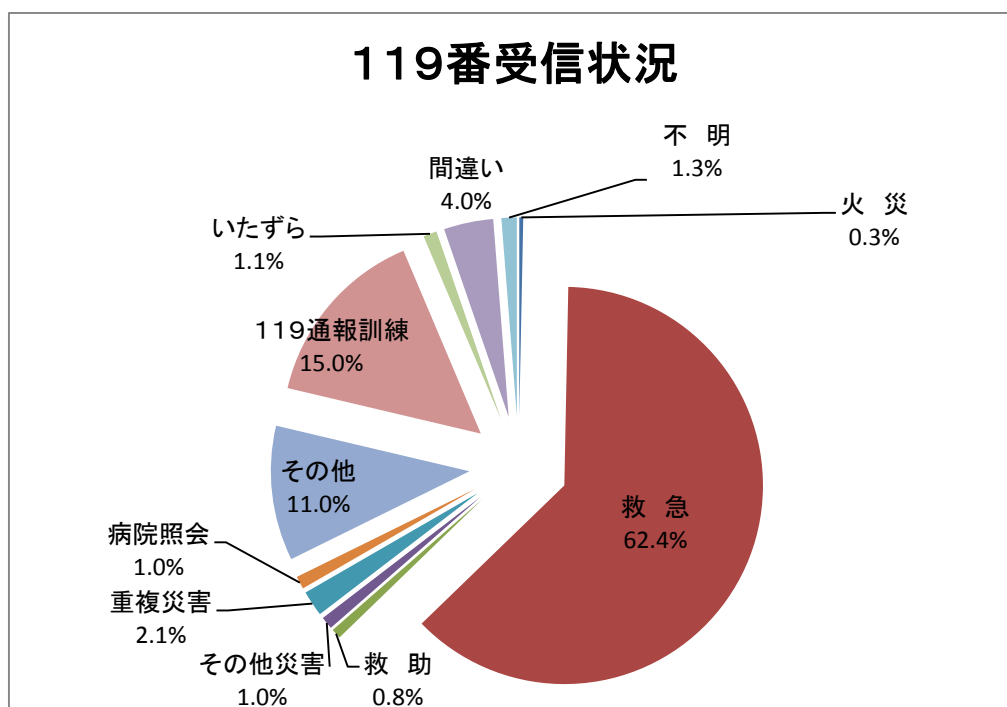
通信指令の部

1. 119番受信概況及び前年との比較

種別		年別及び比較		平成30年	平成29年	比較(△減)
災害通報	火災	11	24	△	13	
	救急	2,156	2,158	△	2	
	救助	28	28		0	
	その他災害	35	15		20	
	重複災害 ※1	72	100	△	28	
問合せ	病院照会	36	47	△	11	
	その他 ※2	379	393	△	14	
その他	119通報訓練	516	481		35	
	いたづら	38	58	△	20	
	間違い	139	105		34	
	不明	43	73	△	30	
合計		3,453	3,482	△	29	

※1 「重複災害」は同一事案に伴う119番の第二報他

※2 「その他」は相談他



2. 119番受信件数及び口頭による応急手当指導件数

