


# 火災・救急・救助統計

平成13年



丹後広域消防組合消防本部

# 平成13年火災、救急及び救助のあらまし

## 第1 火災の実態

平成13年中における火災件数は、前年に比べ1件減少したものの、焼損面積・損害額は、ともに大幅に増加した。また、火災による死者が1人発生し、負傷者は6人増加した。

### 1 火災件数

火災件数は22件（前年比1件減）で、16.6日（前年15.9日）ごとに1件、人口1万人当りの出火率は3.3（同3.4）となった。

発生月別では9、11月が無火災となったが、多い順に、3、5月各4件、7、8月が各3件、4、10月が各2件、その他の月に各1件発生している。

### 2 火災種別

火災種別ごとでは、建物火災が14件（前年比1件増）、林野火災2件（同1件減）、車両火災2件（同1件減）、及び、その他火災3件（同0件）、爆発1件となった。

### 3 焼損状況等

焼損面積は、建物火災2,363㎡（前年比1,230㎡増）、林野火災35a（同9a増）で、1件平均では建物火災169㎡（同82㎡増）、林野火災18a（同9a増）となった。

なお、火災による死者1人（同1人減）、負傷者は10人（同6人増）となった。

また、建物火災の焼損棟数は25棟（同11棟増）、内訳は全焼が9棟（同1棟増）、半焼3棟（同2棟増）、部分焼及びぼやを合わせ14棟（同9棟増）となった。

建物火災1件平均では約1.8棟と前年の約1.1棟に比べ増加している。

### 4 損害額

損害額（推定）は、228,593千円（前年比123,968千円増）となり、1日平均626千円（同340千円増）、また1件平均では10,391千円（同5,842千円増）となった。

火災種別ごとでは、建物火災が160,555千円（同60,315千円増）、林野火災63千円（同63千円増）、車両火災1,820千円（同1,656千円増）、その他火災66,152千円（同65,852千円増）となる。

また、1件平均では建物火災が11,468千円（同3,757千円増）、林野

火災 3 2 千円 (同 3 2 千円増)、車両火災 9 1 0 千円 (同 8 5 5 千円増)、その他火災 2 2, 0 5 1 千円 (2 1, 9 5 1 千円増)、爆発による建物損害 3 千円となっている。

## 5 火 災 原 因

火災原因は多い順に、『その他』『たき火』『不明』が各 4 件、『たばこ』『放火の疑い』『コンロ』が各 2 件、『灯火』『電気機器』『煙突・煙道』『放火』が各 1 件となっている。

## 第2 救 急 の 実 態

平成 13 年中における救急出場件数は前年をさらに上回り過去最高となった。

事故種別ごとの出場件数は、前年に比べ急病、一般負傷、水難、火災の他 3 種別においては増加し、交通及び運動競技は減少している。

### 1 出 場 件 数

(1) 出場件数は 1, 9 3 9 件 (前年比 1 2 3 件増) となり、前年の 1, 8 1 6 件を上回り過去最高となった。

また、1 日平均の出場件数は 5. 3 1 件、約 4 時間 3 0 分に 1 件出場したこととなった。

なお、出場件数のうち不搬送件数は 1 3 5 件 (前年比 2 2 件増) である。

(2) 事故種別ごとに見ると、急病 1, 0 9 3 件 (5 6. 4 %・前年比 7 2 件増)、交通 3 1 3 件 (1 6. 1 %・同 8 件減)、一般負傷 2 7 8 件 (1 4. 3 %・同 2 5 件増) その他転院、労働災害、水難など合わせて 2 5 5 件 (1 3. 2 %・同 3 4 件増) となっている。

(3) 月別では、最も多かった月は 8 月の 1 9 9 件 (1 0. 3 %・前年比 3 件増)、次いで 7 月の 1 9 3 件 (1 0. 0 %・同 2 0 件増)、1 月の 1 8 8 件 (9. 7 %・同 1 0 件増)、1 2 月の 1 8 3 件 (9. 4 %・同 4 8 件増) となり、最も少ない月は 6 月の 1 2 4 件 (6. 4 %・同 1 件減) となっている。なお、月別平均件数は 1 6 1. 6 件 (前年 1 5 1. 3 件) となっている。

また、事故種別でみると、急病で最も多かった月は 1 2 月の 1 1 6 件、1 月の 1 1 1 件、8 月の 1 0 9 件となり、交通では 1 2 月の 3 3 件、7 月及び 1 1 月の 3 1 件、一般負傷では 8 月の 3 9 件、7 月の 3 4 件、5 月の 3 2 件となっている。

(4) 曜日別にみると、最も多かったのが日曜日の320件(16.5%)、次いで土曜日の288件(14.9%)、月曜日の283件(14.6%)、火曜日の279件(14.4%)となり、最も少なかったのは金曜日の246件(12.7%)となっている。

## 2 搬送人員

(1) 搬送人員は1,891人(前年比100人増)、1日平均5.18人、1件平均では0.98人となっている。

(2) 事故種別ごとにみると、急病の1,033人(54.6%)が最も多く、次いで交通の361人(19.1%)、一般負傷の265人(14.0%)となっている。

(3) 性別でみると、男性1,061人(56.1%)、女性830人(43.9%)となっている。

(4) 傷病程度別でみると、死亡21人(1.1%・前年比1人増)、重症307人(16.3%・同1人減)、中等症513人(27.1%・同25人減)、軽症1,050人(55.5%・同126人増)となり、中等症と軽症を合わせると1,563人(82.6%)となっている。

## 第3 救助の実態

平成13年中における救助の概要は1表(助1)のとおりであり、ほとんどが交通事故及び水難事故によるものである。

### 1 出場件数

出場件数は39件(前年比1件増)となり、9.4日に1件の割合で発生したこととなった。

### 2 事故種別

事故種別ごとにみると、交通事故によるものが23件、水難事故7件、機械事故2件、その他事故7件となった。

このうち救助活動を行った件数は24件(前年比4件減)で、救助人員は29人(同5人減)となった。

なお、救急出場した交通事故(313件)に対する救助出場の割合は、13.6件に1件となっている。

# 目 次

## ○ 火災の部

1	火災の概況及び前年との比較	火 1
2	月別発生状況	火 2
3	曜日別発生状況	火 2
4	時間帯別発生状況	火 3
5	署所別発生状況	火 4
6	町別発生状況	火 5
7	用途別建物火災状況	火 6
8	原因別発生状況	火 6
9	覚知別発生状況	火 6
10	気象別発生状況	火 7
	(1) 天候別	
	(2) 風速別	
	(3) 湿度別	
	(4) 風向別	
11	過去 10 年間の発生状況	火 8
12	火災発生状況表	火 9

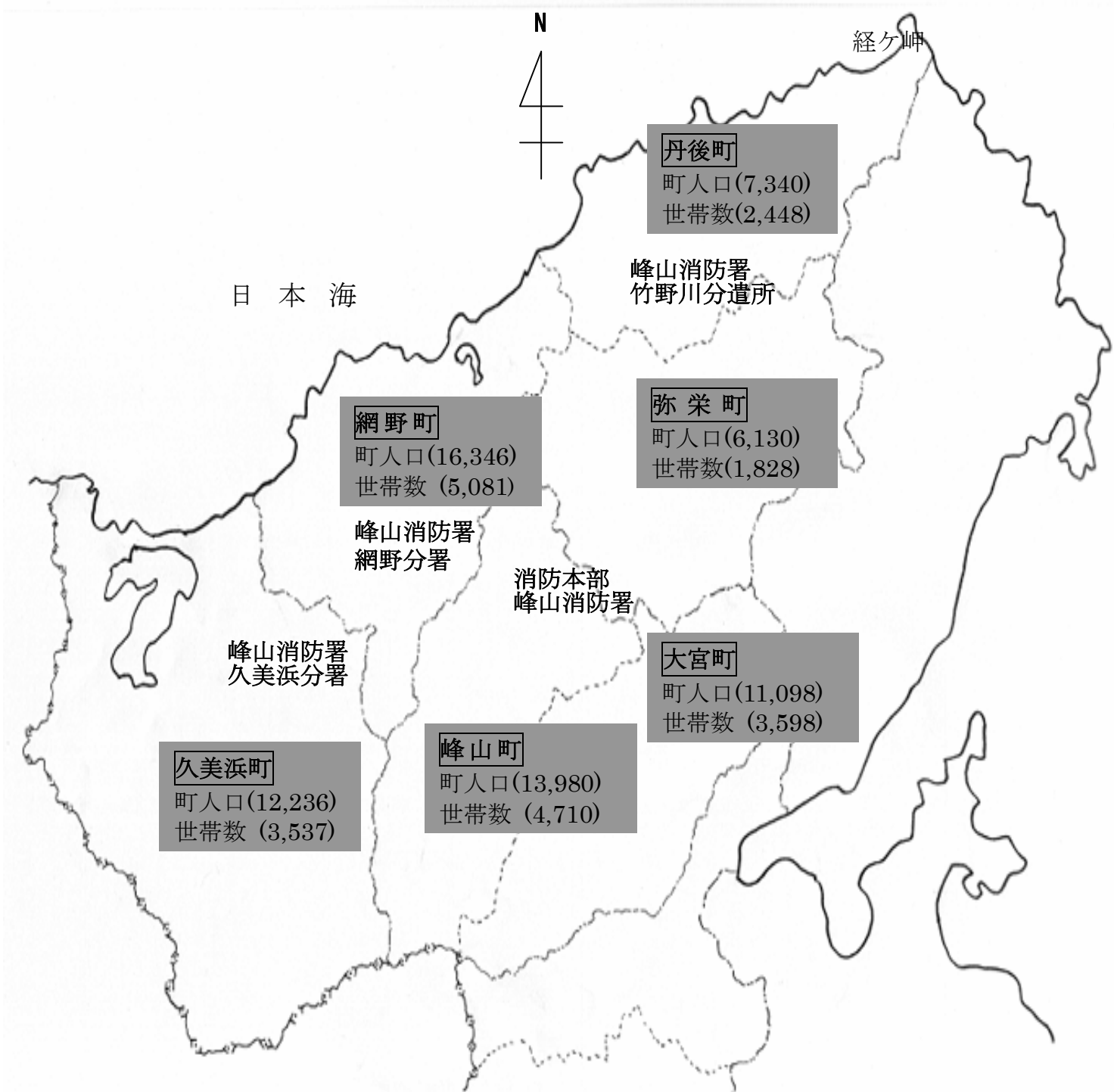
## ○ 救急の部

1	救急の概況及び前年との比較	救 1
2	月別出場状況	救 2
	(グラフ・表)	救 3
3	曜日別出場状況	救 4
4	時間帯別出場状況	救 5
	(グラフ)	救 6
5	署所別出場状況	救 7
	(1) 出場件数	
	(2) 搬送人員	
6	町別出場状況	救 8
7	年齢区分別搬送状況	救 9
	(1) 署所別	
	(2) 町民別	
8	傷病程度別搬送状況	救 1 0
	(1) 年齢区分別	
	(2) 事故種別別	
9	現場到着所要時間別出場状況	救 1 1
10	収容所要時間別搬送状況	救 1 2
11	発生場所別搬送状況	救 1 2
12	医療機関別搬送状況	救 1 3
13	救急隊員が行った応急処置件数	救 1 4
14	過去 10 年間の出場状況	救 1 5

## ○ 救助の部

1	救助の概況と前年との比較	助 1
2	署所別出場状況	助 2
3	過去 10 年間の出場状況	助 3
4	救助事故発生状況表	助 4

# 管内人口及び世帯状況



平成 13 年 12 月末現在 ( ) 内は前年比  
管内人口 67,130 人 (-413)  
管内世帯数 21,202 世帯 (+152)

# 火災の部

# 1.火災の概要及び前年との比較

区分		年別及び比較		平成 13 年		平成 12 年		比較 ( △ 減 )
			内爆発		内爆発		内爆発	
火災件数	建物	15	1	13				2
	林野	2		3			△	1
	車両	2		3			△	1
	船舶			1			△	1
	その他	3		3				0
	計	22	1	23			△	1
焼損面積	建物火災(m <sup>2</sup> )	2,334		1,133				1,201
	林野火災(a)	35		26				9
焼損棟数	全焼	6		8			△	2
	半焼	3		1				2
	部分焼	5		3				2
	ぼや	7		2				5
損害額 (千円)	建物火災	158,712	3	100,240				58,472
	林野火災	63						63
	車両火災	4,409		164				4,245
	船舶火災			3,921			△	3,921
	その他	66,500		300				66,200
	計	229,684	3	104,625				125,059
り災世帯数	全損	4		1				3
	半損	3		1				2
	小損	9		1				8
り災人員	(人)	57		6				51
人的被害 (人)	死者	1		2			△	1
	負傷者	10	1	4				6
1件平均損害額 (千円)		10,440		4,549				5,891
1日平均損害額 (千円)		629		286				343
1件平均 焼損面積	建物火災(m <sup>2</sup> )	156		87				69
	林野火災(a)	18		9				9



## 2.月別発生状況

( )内書 ; 「爆発」

	火 災 件 数					焼 損 棟 数				り災世帯数			り死傷者		焼 損 面 積		火 災 種 別 損 害 額 ( 千 円 )							
	建 物	林 野	車 両	船 舶	そ の 他	計	全 焼	半 焼	部 分 焼	ぼ や	全 損	半 損	小 損	災 人員	死 者	傷 者	建 物 (㎡)	林 野 (a)	建 物	林 野	車 両	船 舶	そ の 他	合 計
1月	1					1			1						1				6					6
2月	1					1	1				1		5			39		1,547						1,547
3月	1	1			2	4	1				1		4	1		30	10	1,640					65	1,705
4月	2					2	2	1	1	2	1	1	17		3	994		49,754						49,754
5月	2	1	1			4									2	289	25	24,147	63	1,750				25,960
6月	1					1			1			1	3		2			16						16
7月	3					3	2	1	2	1		1	3			606		54,517						54,517
8月	2		1			3	1	3	2	1		6	25		1	245		20,015		70				20,085
9月						0																		0
10月	1 (1)				1	2 (1)		1							1 (1)			3 (3)					66,087	66,090 (3)
11月						0																		0
12月	1					1	1									131		10,007						10,007
計	15 (1)	2	2	0	3	22 (1)	6	3	5	7	4	3	9	57	1	10 (1)	2,334	35	161,652 (3)	63	1,820	0	66,152	229,687 (3)

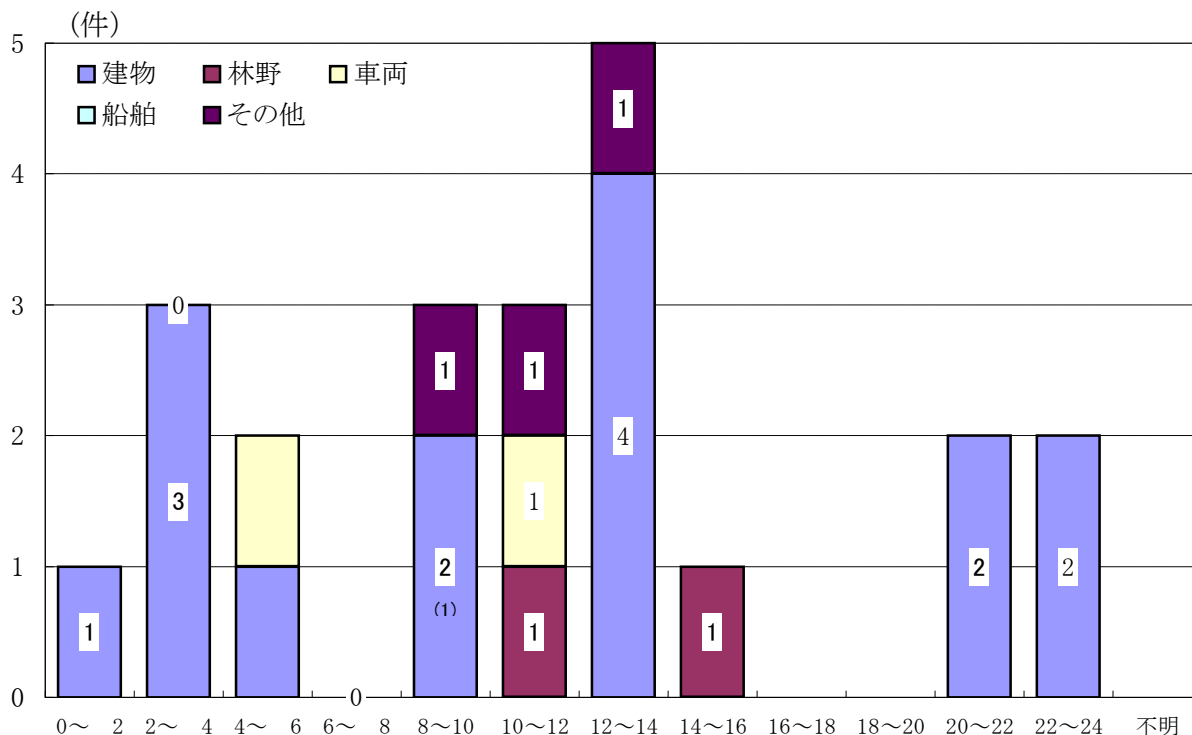
## 3.曜日別発生状況

曜 日	日	月	火	水	木	金	土	合計
発生件数	1	2	3	3	5	4	4	22

#### 4.時間帯別発生状況

( ) 内書 ; 「爆発」

区分 時間帯	火 災 件 数						焼 損 棟 数				焼 損 面 積		損害額(千円)
	合計	建物	林野	車両	船舶	その他	全焼	半焼	部分焼	ぼや	建物 (m <sup>2</sup> )	林野 (a)	
0～ 2	1	1						1			30		1,640
2～ 4	3	3					2			1	445		51,781
4～ 6	2	1		1							174		6,656
6～ 8	0												0
8～10	3	2 (1)				1			2		26		66,281 (3)
10～12	3		1	1		1						25	133
12～14	5	4				1		2	3		735		35,661
14～16	1		1									10	0
16～18	0												0
18～20	0												0
20～22	2	2					1		2	2	334		39,065
22～24	2	2					3		1	1	590		28,470
不明	0												0
計	22	15 (1)	2	2	0	3	6	3	5	7	2,334	35	229,687 (3)



# 5. 署所別発生状況

( ) 内書 ; 「爆発」

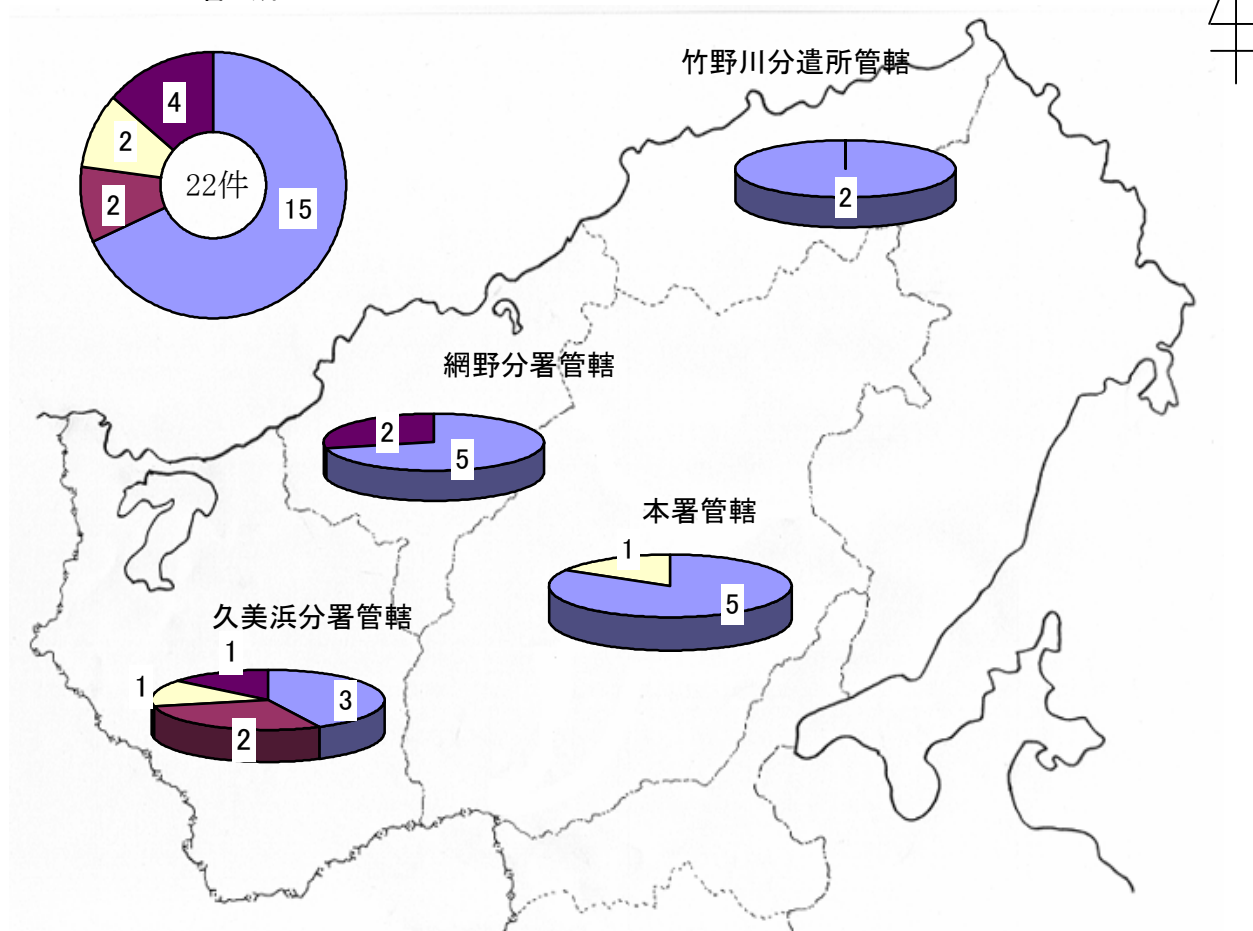
区分 署所別	件数	火災種別					焼損棟数				損害見積額(千円)
		建物	林野	車両	船舶	その他	全焼	半焼	部分焼	ぼや	
本署	6	5		1			5	1	3	3	61,991
網野分署	7 (1)	5 (1)				2		1	2	1	87,168 (3)
久美浜分署	7	3	2	1		1	1			1	46,485
竹野川分遣所	2	2						1		2	34,043
計	22 (1)	15 (1)	2	2	0	3	6	3	5	7	229,687 (3)

- 建物
- 林野
- 車両
- 船舶
- その他

- ..... 本署管轄
- ..... 網野分署管轄
- ..... 久美浜分署管轄
- ..... 竹野川分遣所管轄

- ..... 峰山町・大宮町・弥栄町一部
- ..... 網野町・弥栄町一部
- ..... 久美浜町
- ..... 丹後町・弥栄町一部

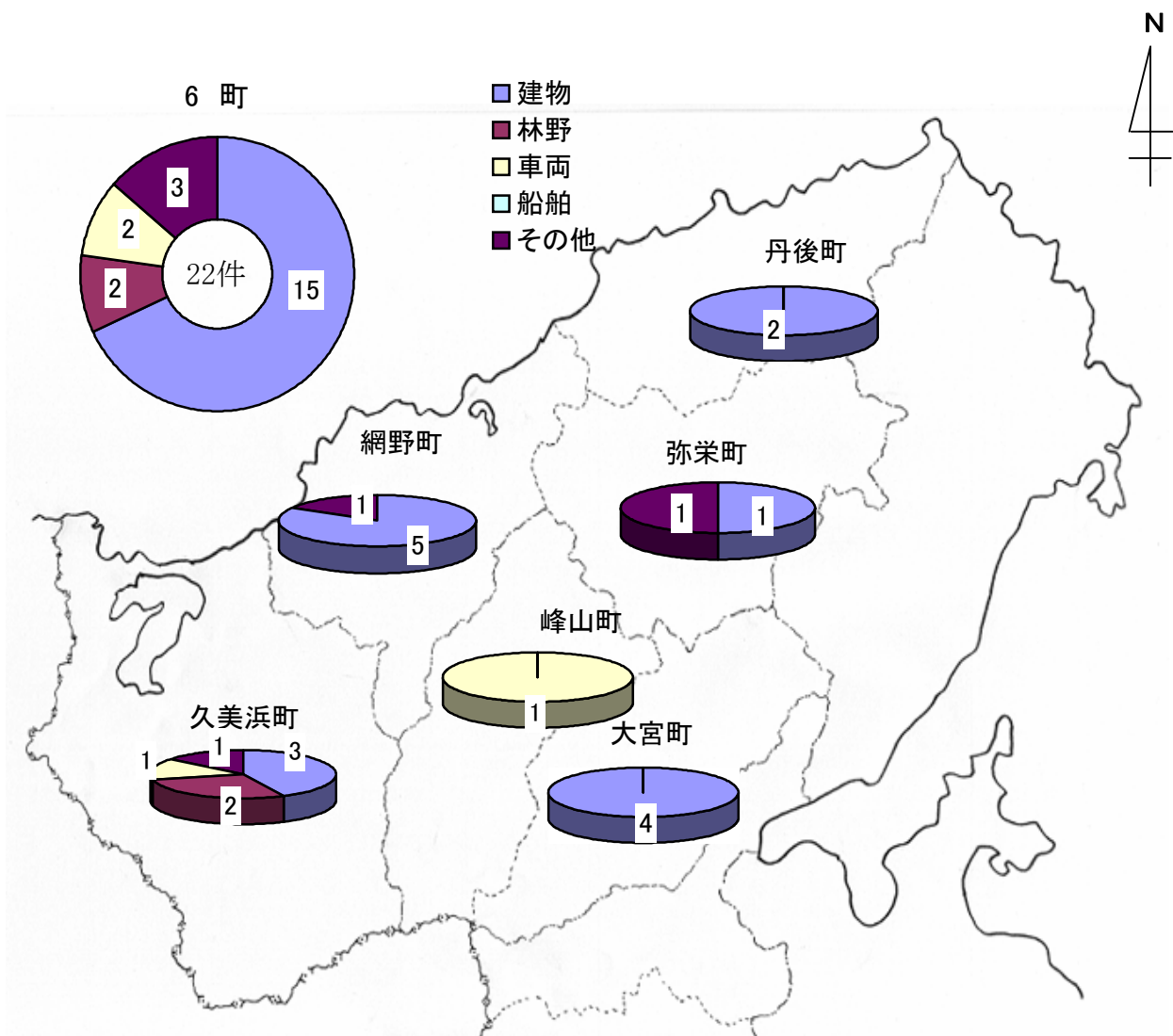
全署所



## 6.町別発生状況

( )内書；「爆発」

区分 町別	件数	火災種別					焼損棟数				損害見積額(千円)
		建物	林野	車両	船舶	その他	全焼	半焼	部分焼	ぼや	
峰山町	1			1							1,750
大宮町	4	4					4	1	2	2	47,498
網野町	6 (1)	5 (1)				1		1	1	1	21,081 (3)
丹後町	2	2						1		2	34,043
弥栄町	2	1				1	1		2	1	78,830
久美浜町	7	3	2	1		1				1	46,485
合計	22 (1)	15 (1)	2	2	0	3	6	3	5	7	229,687 (3)



## 7. 原因別発生状況

( )内書 ; 「爆発」

原因別区分 火災別区分		た	コ	ス	煙	電	マ	た	灯	放	放	そ	不	合計
		ば	ン	ト	突	気	ッ	き	火	火	火	の	明	
		こ	ロ	ー	・	機	チ	火	火	火	疑	他		
火 災 件 数	建 物													0
	林 野													0
	車 両													0
	船 舶													0
	そ の 他													0
合 計		0	0	0	0	0	0	0	0	0	0	0	0	0

## 8. 覚知別発生状況

( )内書 ; 「爆発」

区分 覚知別区分		火 災 種 別				
		建 物	林 野	車 両	船 舶	その他
火災報知専用電話	20 (1)	13 (1)	2	2		3
警 察 電 話	0					
加 入 電 話	0					
事 後 聞 知	2	2				
そ の 他	0					
合 計	22 (1)	15 (1)	2	2	0	3

## 9. 気象別発生状況

### (1) 天候別

天 候	件 数
快晴	
晴	14
くもり	4
雨	3
霧雨	1
霧	
雪	
みぞれ	
不明	
その他	
合 計	22

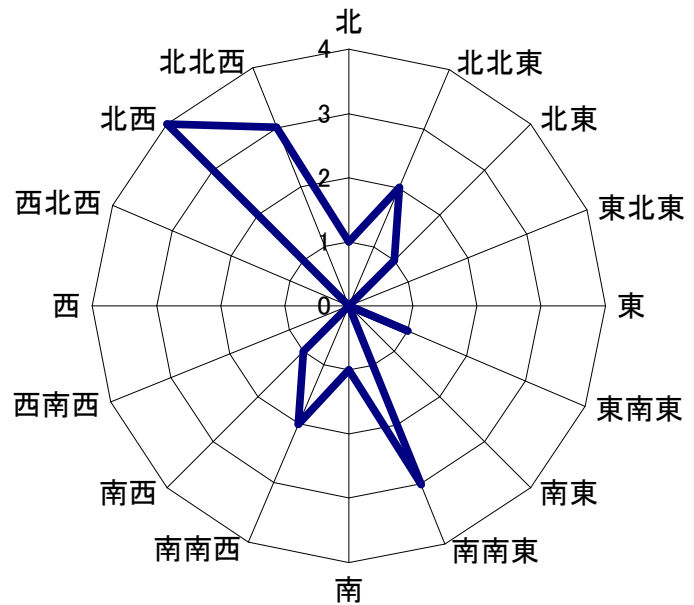
### (3) 湿度別

湿度(%)	件 数
～10	
～20	2
～30	1
～40	1
～50	3
～60	
～70	3
～80	1
～90	5
90～	5
合 計	21

### (2) 風速別

風 速 ( m/s)	件 数
0 ～ 1	4
～ 2	3
～ 3	3
～ 4	4
～ 5	3
～ 6	2
～ 7	2
～ 8	1
～ 9	
～10	
10～	
合 計	22

### (4) 風向別



無風状態	3
------	---

## 10. 過去10年間の発生状況

火災種別 年区分	合計件数	建物火災	林野火災	車両火災	船舶火災	その他
平成3年	23	18	4	1		
平成4年	25	18	6			1
平成5年	25	18	2	1		4
平成6年	13	9	3			1
平成7年	24	20	1	2		1
内爆発	1	1				
平成8年	20	12	4	2		2
平成9年	25	22		2		
平成10年	18	14	1	2		1
平成11年	12	10	1	1		
平成12年	23	13	3	3	1	3

平成13年	22	15	2	2	0	3
内爆発	1	1				

11.火災発生状況表

( )内書：「爆発」

区分 件数	出火日	曜日	出火日時	鎮火日時	覚知別	火災種別	出火場所	出火原因	焼損面積		焼死者	火災種別損害額 (千円)					合計		
									建物(m <sup>2</sup> )	林野(a)		建物			林野	車両		船舶	その他
												建物	収容物	その他					
1	1月9日	火	13:00	13:05	事後聞知	建物	網野町字木津 専用住宅					1	5	0					6
2	2月23日	金	13:05	13:47	専用電話	建物	大宮町字口大野 居住産業併用建築物		39			884	663	0					1,547
3	3月22日	木	12:00	13:54	専用電話	その他	久美浜町字芦原 橋											65	65
4	3月22日	木	15:20	16:00	専用電話	林野	久美浜町字市野々 山林			10				0					0
5	3月24日	土	11:45	13:00	専用電話	その他	網野町字木津 畑の枯れ草											0	0
6	3月26日	月	0:56	1:45	専用電話	建物	網野町字浅茂川 専用住宅		30		1	1,551	89	0					1,640
7	4月6日	金	12:30	14:35	専用電話	建物	丹後町間人 専用住宅		696			27,145	5,167	1,715					34,027
8	4月25日	水	22:20	23:50	専用電話	建物	大宮町字延利 住居		298			11,676	4,051	0					15,727
9	5月3日	木	5:35	6:29	専用電話	建物	久美浜町字尉ヶ畑 納屋		174			3,755	1,151	0					4,906
10	5月20日	月	10:15	12:50	専用電話	林野	久美浜町字出角 普通林(私有)			25					63				63
11	5月25日	金	4:00	4:20	専用電話	車両	峰山町字杉谷 乗用自動車									1,750			1,750
12	5月30日	水	20:00	23:40	専用電話	建物	網野町字網野 工場		115			10,029	9,212	0					19,241
13	6月2日	土	12:05	12:14	専用電話	建物	丹後町間人 専用住宅					3	13	0					16
14	7月15日	日	2:45	3:44	専用電話	建物	久美浜町字口馬地 専用住宅		194			29,835	1,539	0					31,374
15	7月20日	金	23:40	1:00	専用電話	建物	弥栄町字和田野 納屋		292			7,570	5,173	0					12,743
16	7月31日	火	3:00	7:50	事後聞知	建物	大宮町字口大野 作業場		120			8,080	2,320	0					10,400
17	8月4日	土	10:40	11:05	専用電話	車両	久美浜町字湊宮 貨物自動車									70			70
18	8月23日	木	20:12	21:29	専用電話	建物	大宮町字口大野 住居		219			15,177	3,338	1,309					19,824
19	8月29日	水	9:25	9:55	専用電話	建物	網野町字浅茂川 作業場・住居		26			106	85	0					191
20	10月13日	土	8:30	8:30	専用電話	建物	網野町字高橋 ドラム缶					3 (3)	0	0					3 (3)
21	10月30日	火	8:40	10:10	専用電話	その他	弥栄町字木橋											66,087	66,087
22	12月27日	木	2:45	3:45	専用電話	建物	久美浜町字尉ヶ畑 納屋		131			6,825	3,182						10,007
合計									2,334	35	1	122,640 (3)	35,988	3,024	63	1,820	0	66,152	229,687 (3)
											161,652 (3)								



救急の部

## 1.救急の概要及び前年との比較

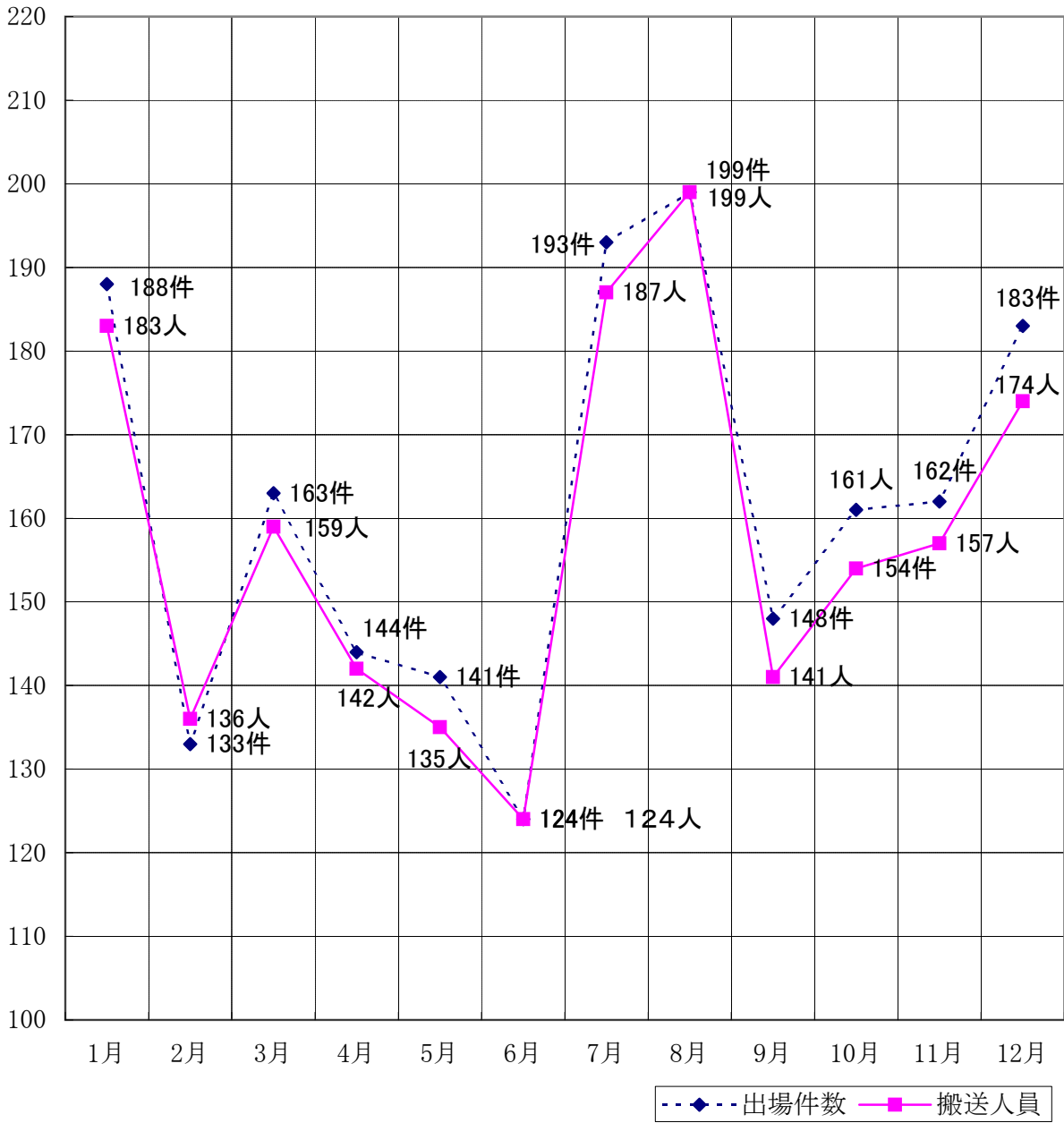
区分		年別及び比較		
		平成13年	平成12年	比較(△減)
出場件数		1,939	1,816	123
搬送人員		1,891	1,791	100
事故種別 救急 出場 件数	火災	9	3	6
	自然災害	0	0	0
	水難	23	16	7
	交通	313	321	△ 8
	労働災害	29	24	5
	運動競技	12	17	△ 5
	一般負傷	278	253	25
	加害	8	5	3
	自損行為	20	17	3
	急病	1,093	1,021	72
	その他の	転院	144	138
医師搬送		0	0	0
資器材搬送		0	0	0
その他		10	1	9
不搬送件数		135	113	22
一日平均出場件数		5.31	4.98	0.33
一日平均搬送人員		5.18	4.91	0.27
一件平均搬送人員		0.98	0.99	△ 0.01

## 2.月別出場状況

月	種別 区分	火	自然	水	交	労	運	一	加	自	急	そ	合
		災	災害	難	通	働	動	般	害	損	病	他	計
1月	出場件数	1			26	4	1	29			111	16	188
	搬送人員	1			32	4	1	29			101	15	183
2月	出場件数			2	25	2		11		2	76	15	133
	搬送人員			2	30	2		11		1	76	14	136
3月	出場件数				25	3		13	1		107	14	163
	搬送人員				31	3		11	1		101	12	159
4月	出場件数	4			30	1	1	24	1		67	16	144
	搬送人員	3			33	1	1	24	1		63	16	142
5月	出場件数	1			23		2	32	2		66	15	141
	搬送人員	2			23		2	29	2		63	14	135
6月	出場件数	2		2	15	4		15		2	76	8	124
	搬送人員	1		2	22	3		15		1	74	6	124
7月	出場件数			6	31	1	2	34		2	106	11	193
	搬送人員			6	33	1	2	33		1	100	11	187
8月	出場件数			11	25		3	39		2	109	10	199
	搬送人員			12	28		2	36		1	111	9	199
9月	出場件数				20	2	2	22	1	1	86	14	148
	搬送人員				19	2	2	20	1	1	82	14	141
10月	出場件数	1		1	29	8	1	20	1	6	82	12	161
	搬送人員	1		1	32	8	1	21	1	3	74	12	154
11月	出場件数				31	2		17	2	3	91	16	162
	搬送人員				39	1		16	2	2	82	15	157
12月	出場件数			1	33	2		22		2	116	7	183
	搬送人員				39	2		20			106	7	174
合計	出場件数	9	0	23	313	29	12	278	8	20	1093	154	1,939
	搬送人員	8	0	23	361	27	11	265	8	10	1033	145	1,891

# 月別出場状況

(件数及び人員)

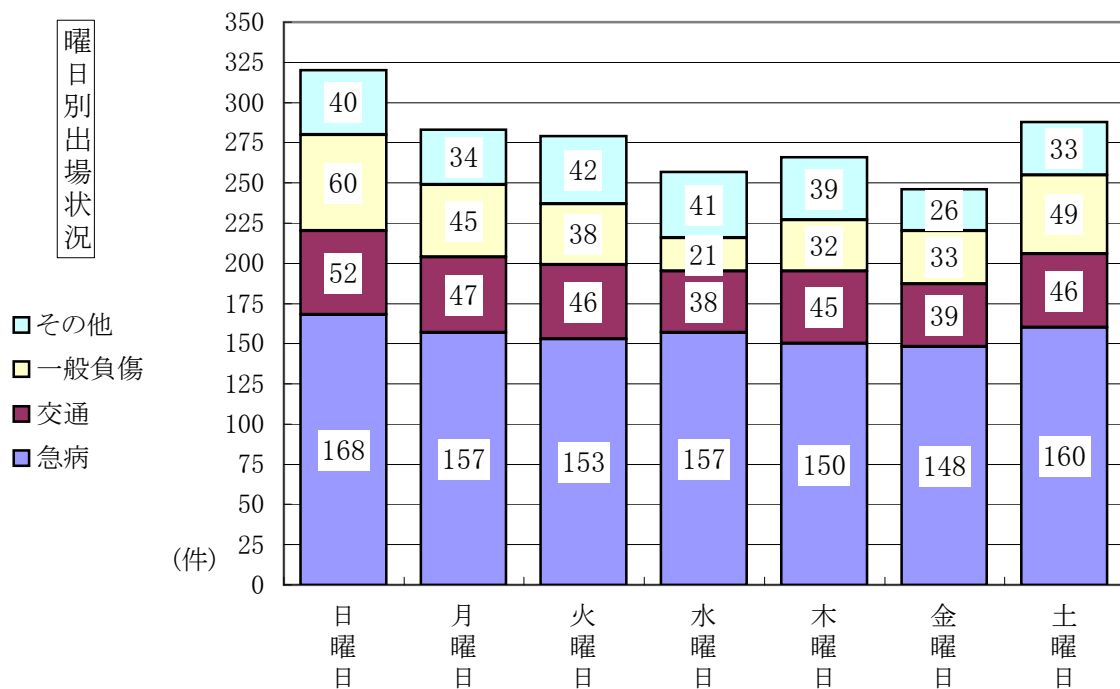


1日平均出場件数

月別	1月	2月	3月	4月	5月	6月	7月	8月	9月	10月	11月	12月
件数	6.06	4.75	5.26	4.80	4.55	4.13	6.23	6.42	4.93	4.97	5.40	5.90

### 3.曜日別出場状況

種別 曜日別	火災	自然災害	水難	交通	労働災害	運動競技	一般負傷	加害	自損行為	急病	その他	件数合計
日曜日			9	52		4	60	2	3	168	22	320
月曜日				47	5	1	45	1	4	157	23	283
火曜日	1		2	46	4	2	38	1	3	153	29	279
水曜日	3		6	38	6	1	21	2	6	157	17	257
木曜日	1		1	45	7	3	32	1	2	150	24	266
金曜日	1		2	39	3	1	33	1	1	148	17	246
土曜日	3		3	46	4		49		1	160	22	288
合計	9	0	23	313	29	12	278	8	20	1093	154	1,939

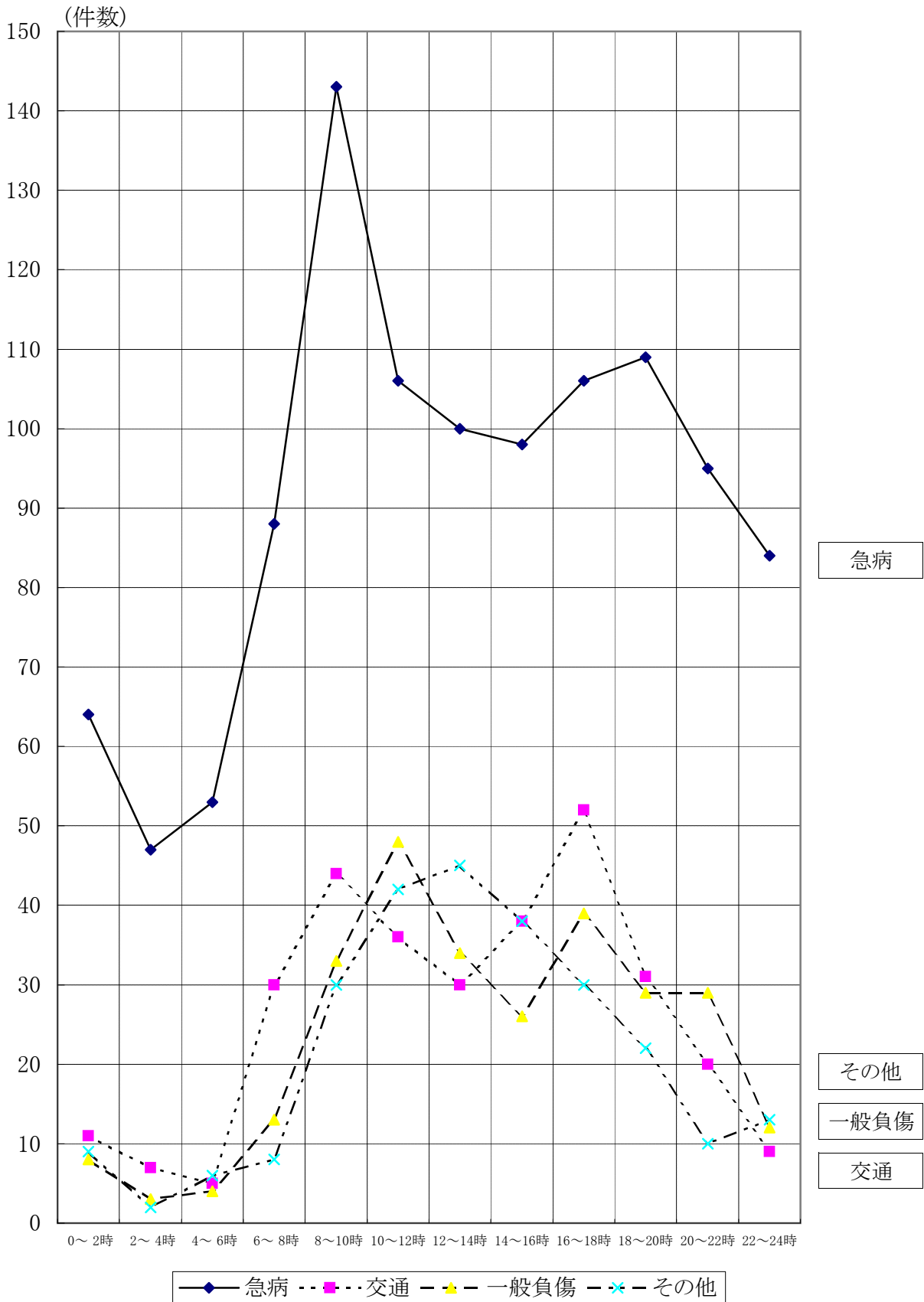


#### 4.時間帯別出場状況

(覚知時刻)

種別 時間	火 災	自然 災害	水 難	交 通	労働 災害	運動 競技	一般 負傷	加 害	自損 行為	急 病	そ の 他	件 数 合 計
0～ 2	1			11			8	2		64	6	92
2～ 4				7			3			47	2	59
4～ 6				5	1		4		2	53	3	68
6～ 8				30	1		13	1	3	88	3	139
8～10	1		2	44	4		33		3	143	20	250
10～12			3	36	7	2	48	1	1	106	28	232
12～14	4		6	30	4	2	34	1	1	100	27	209
14～16			5	38	6	2	26	1	3	98	21	200
16～18	1		6	52	3	5	39	1	3	106	11	227
18～20				31	1	1	29	1	2	109	17	191
20～22			1	20			29		1	95	8	154
22～24	2			9	2		12		1	84	8	118
合 計	9	0	23	313	29	12	278	8	20	1093	154	1,939

### 時間帯別出場状況



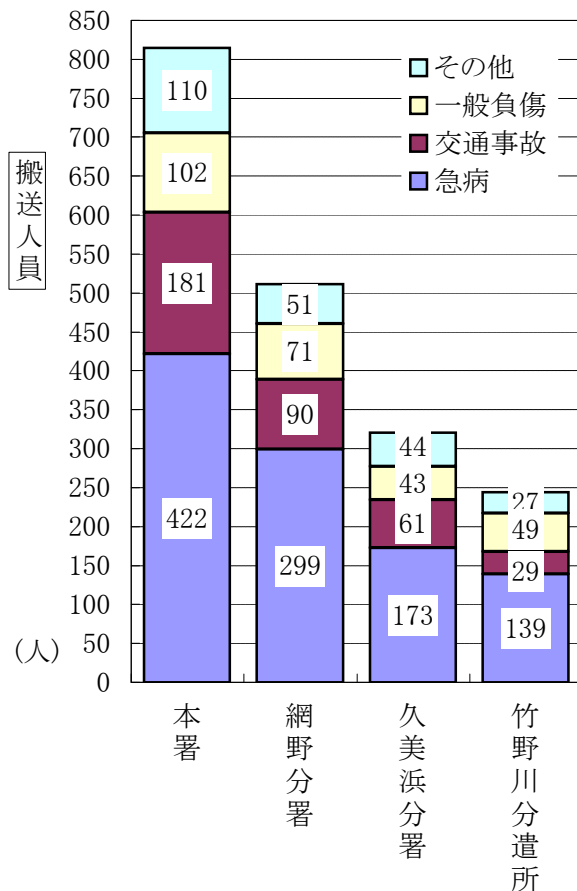
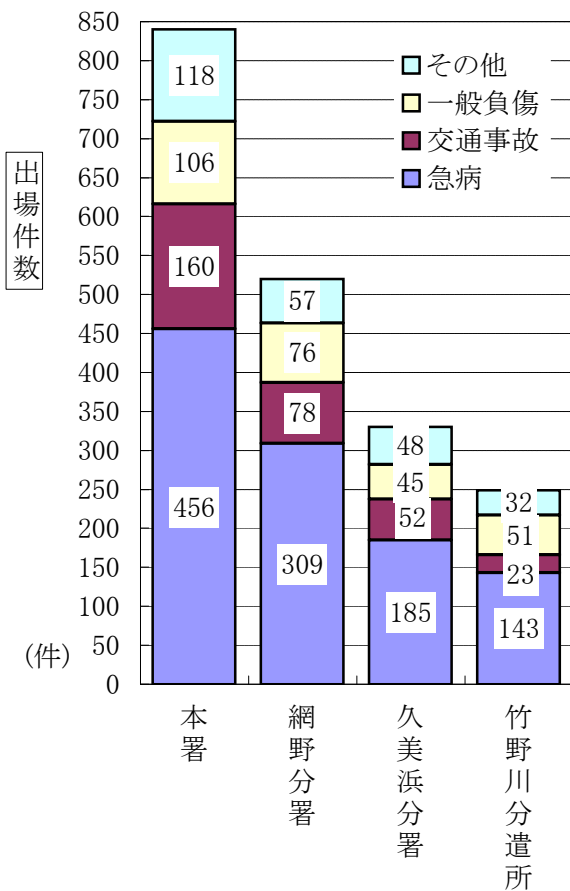
## 5.署所別出場状況

### (1) 出場件数

種別 署所別	火災	自然 災害	水難	交通	労働 災害	運動 競技	一般 負傷	加害	自損	急病	その他 転院	合計
本 署	5		1	160	17	6	106	2	7	456	80	840
網野分署	2		4	78	10	4	76	5	7	309	25	520
久美浜分署			13	52	1		45	1	2	185	31	330
竹野川分遣所	2		5	23	1	2	51		4	143	18	249
合 計	9	0	23	313	29	12	278	8	20	1093	154	1,939

### (2) 搬送人員

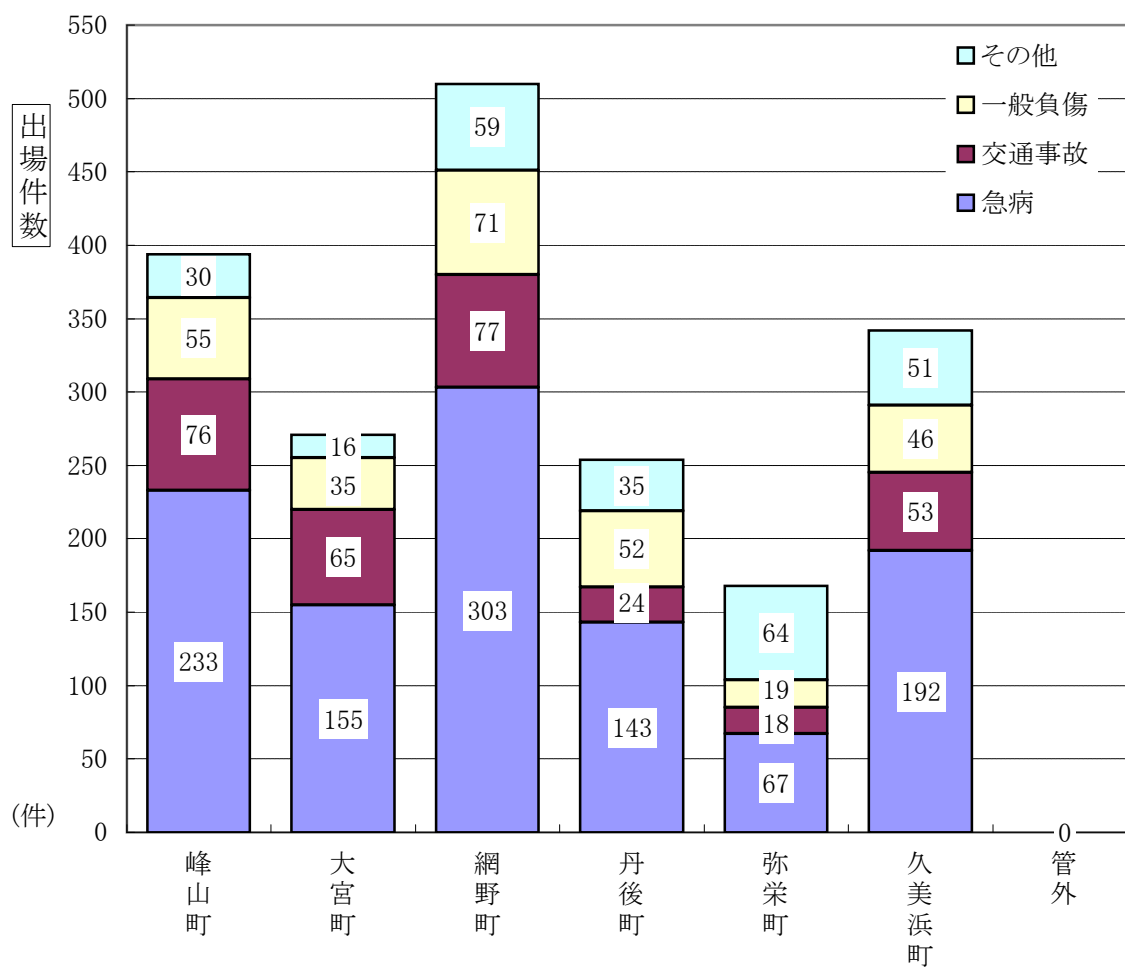
種別 署所別	火災	自然 災害	水難	交通	労働 災害	運動 競技	一般 負傷	加害	自損	急病	その他 転院	合計
本 署	3		1	181	15	6	102	2	3	422	80	815
網野分署	3		3	90	10	3	71	5	5	299	22	511
久美浜分署			15	61	1		43	1	1	173	26	321
竹野川分遣所	2		4	29	1	2	49		1	139	17	244
合 計	8	0	23	361	27	11	265	8	10	1033	145	1,891





## 6. 町別出場状況

種別 町別	種別											合計
	火災	自然災害	水難	交通	労働災害	運動競技	一般負傷	加害	自損	急病	その他 転院	
峰山町				76	11	4	55	1	3	233	11	394
大宮町	2			65	5		35	1	3	155	5	271
網野町	3		5	77	9	4	71	5	7	303	26	510
丹後町	3		5	24	2	2	52		4	143	19	254
弥栄町				18	1	2	19		1	67	60	168
久美浜町	1		13	53	1		46	1	2	192	33	342
管外												0
合計	9	0	23	313	29	12	278	8	20	1093	154	1,939



## 7. 年齢区分別搬送状況

### (1) 署所別

区分 署所別	新生児		乳幼児		少年		成年		老人		小計		合計
	男	女	男	女	男	女	男	女	男	女	男	女	
本署			24	23	28	15	190	134	208	193	450	365	815
網野分署			8	11	28	8	144	108	113	91	293	218	511
久美浜分署			18	3	2	7	76	34	85	96	181	140	321
竹野川分遣所			4	5	10	5	64	34	59	63	137	107	244
小計	0	0	54	42	68	35	474	310	465	443	1,061	830	1,891
合計	0		96		103		784		908		1,891		

### (2) 町民別

区分 署所別	新生児		乳幼児		少年		成年		老人		小計		合計
	男	女	男	女	男	女	男	女	男	女	男	女	
峰山町民			10	9	14	9	67	42	91	76	182	136	318
大宮町民			9	3	5	2	44	31	68	69	126	105	231
網野町民			7	8	11	4	106	89	103	87	227	188	415
丹後町民			3	5	4	1	47	26	67	68	121	100	221
弥栄町民			1		5	5	21	19	30	32	57	56	113
久美浜町民			9	2	4	4	58	17	85	91	156	114	270
管外者			15	15	25	10	131	86	21	20	192	131	323
その他											0	0	0
小計	0	0	54	42	68	35	474	310	465	443	1,061	830	1,891
合計	0		96		103		784		908		1,891		

新生児	生後28日以内の者
乳幼児	生後29日以上満7歳未満の者
少年	満7歳以上18歳未満の者

成年	満18歳以上満65歳未満の者
老人	満65歳以上の者

\*「その他」は外国人旅行者等

## 8. 傷病程度別搬送状況

### (1) 年齢別区分

傷病程度 区分	死亡	重症	中等症	軽症	その他	合計
新生児						0
乳幼児		6	9	81		96
少年	1	2	18	82		103
成年	6	83	164	531		784
老人	14	216	322	356		908
合計	21	307	513	1050	0	1,891

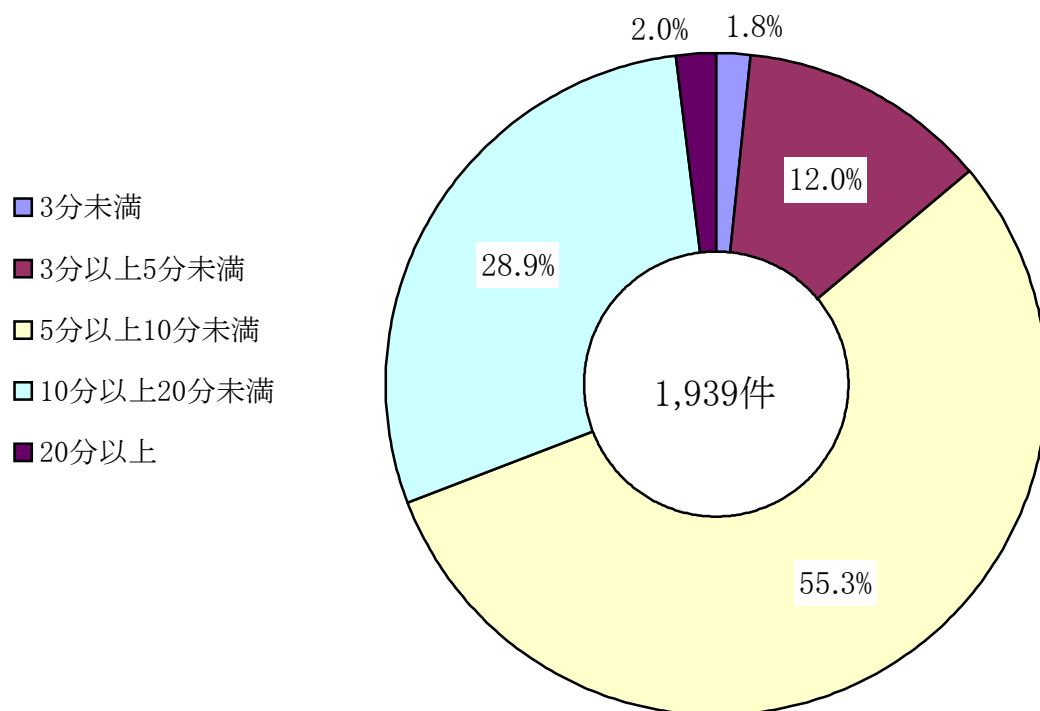
### (2) 事故種別

傷病程度 事故種別	死亡	重症	中等症	軽症	その他	合計
火災		3	3	2		8
自然災害						0
水難		5	4	14		23
交通	1	30	67	263		361
労働災害		6	7	14		27
運動競技			6	5		11
一般負傷	1	29	72	163		265
加害			1	7		8
自損行為	2	1	4	3		10
急病	17	142	308	566		1033
その他		91	41	13		145
合計	21	307	513	1050	0	1,891

## 9. 現場到着所要時間別出場状況

(覚知時刻から)

事故種別 \ 到着時間	3分未満	3分以上 5分未満	5分以上 10分未満	10分以上 20分未満	20分以上	合計
	急病	22	118	612	320	
交通	7	54	161	86	5	313
一般負傷	5	32	143	92	6	278
その他	1	29	156	63	6	255
合計	35	233	1072	561	38	1,939



## 10. 収容所要時間別搬送状況

(覚知時刻から)

事故種別 \ 収容時間	10分未満	10分以上 20分未満	20分以上 30分未満	30分以上 60分未満	60分以上	合計
	急病	2	139	417	434	41
			7	144	30	181
交通	1	49	147	155	9	361
			2	16	5	23
一般負傷	1	36	107	115	6	265
		1	1	22	4	28
その他		12	57	136	27	232
		1	22	73	23	119
合計	4	236	728	840	83	1,891
	0	2	32	255	62	351

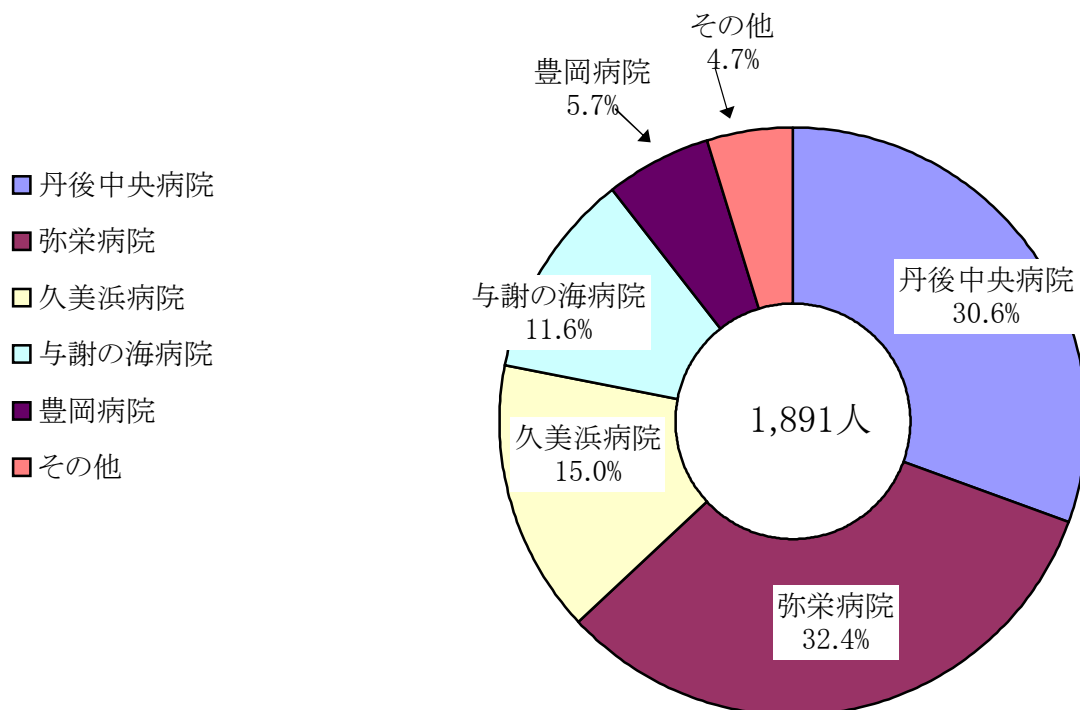
□ 内は管外病院

## 11. 発生場所別搬送状況

事故種別 \ 発生場所別	住宅	公衆の出入 場所	仕事場	道路	その他	合計
	急病	759	199	20	23	32
交通	1		1	347	12	361
一般負傷	124	46	3	38	54	265
その他	17	170	16	4	25	232
合計	901	415	40	412	123	1,891

## 12.医療機関別搬送状況

署所別 病院区分	本 署		網 野 分 署		久美浜分署		竹野川分遣所		小 計		合 計
	男	女	男	女	男	女	男	女	男	女	
丹後中央病院	207	181	107	57			18	8	332	246	578
弥栄国保病院	110	83	130	104	1		108	76	349	263	612
久美浜病院	5	8	7	6	148	109		1	160	124	284
与謝の海病院	97	78	14	8			8	15	119	101	220
豊岡病院	20	6	12	10	30	28	1		63	44	107
丹後ふるさと病院	1	1	22	30	1	1	2	6	26	38	64
大井医院			1	1					1	1	2
その他の病院等	10	8		2	1	2		1	11	13	24
病 院 外									0	0	0
小 計	450	365	293	218	181	140	137	107	1,061	830	1,891
合 計	815		511		321		244		1,891		



### 13.救急隊員の行った応急処置件数

処置内容等		事故種別				合 計
		急 病	交 通	一般負傷	そ の 他	
応 急 処 置 対 象 人 員 ( 内 特 定 行 為 実 施 者 数 )		1,024 (9)	346	262 (2)	228 (3)	1,860 (14)
応 急	止 血	6	28	36	17	87
	固 定	4	69	59	17	149
	保 温	439	77	68	82	666
	被 覆	7	104	91	26	228
	人 工 呼 吸	4	1		6	11
	心 肺 蘇 生	53	3	4	7	67
処 置 件 数	酸 素 吸 入	371	24	38	108	541
	気 道 確 保	64	5	7	14	90
	内、経 鼻 エ ア ウ エ イ	7	2		1	10
	内、喉 頭 鏡 ・ 鉗 子 等	3		1		4
	内、ラ リ ン ゲ ア ル マ ス ク 等	9		2	3	14
	自 動 心 臓 マ ッ サ ー ジ					0
	在 宅 療 法 継 続	14				14
	シ ョ ッ ク パ ン ツ					0
	除 細 動	2				2
	静 脈 路 確 保 ( 輸 液 )	1		1		2
血 圧 測 定	846	274	196	173	1,489	
聴 診 器 に よ る 心 音 等 の 聴 取	180	53	29	35	297	
血 中 酸 素 飽 和 度 の 測 定	976	329	238	211	1,754	
心 電 図 測 定	288	18	16	70	392	
そ の 他 の 応 急 処 置	204	75	60	25	364	
合 計		3,459	1,060	843	791	6,153

## 14.過去10年間の出場状況

種別 年区分	合計件数	火災	自然 災害	水難	交通	労働 災害	運動 競技	一般 負傷	加害	自損 行為	急病	その他 転院
平成3年	1,370	1		15	373	29	12	181	4	14	713	28
平成4年	1,359	1		42	346	20	13	182	5	13	711	26
平成5年	1,365	2		21	337	28	9	185	7	13	724	39
平成6年	1,414	4		5	347	26	14	219	7	11	748	33
平成7年	1,445	6		8	328	31	15	187	11	11	784	64
平成8年	1,487	4		11	317	32	11	228	6	13	806	59
平成9年	1,528	5		19	295	31	13	231	6	17	844	67
平成10年	1,607	4		21	318	28	16	221	9	28	870	92
平成11年	1,778	3		9	290	37	10	252	17	22	993	145
平成12年	1,816	3		16	321	24	17	253	5	17	1021	139

平成13年	1,939	9		23	313	29	12	278	8	20	1093	154
-------	-------	---	--	----	-----	----	----	-----	---	----	------	-----



# 救助の部

## 1. 救助の概況及び前年との比較

年別及び比較 区 分		平成 13 年	平成 12 年	比較 ( △ 減)
		出 場 件 数	39	38
事 故 種 別 救 助 出 場 件 数	火 災 事 故			0
	交 通 事 故	23	29	△ 6
	水 難 事 故	8	4	4
	自 然 災 害			0
	機 械 事 故	2		2
	建 物 事 故			0
	ガ 斯 酸 欠 事 故			0
	破 裂 事 故			0
	そ の 他	6	5	1
活 動 件 数	25	28	△ 3	
活 動 人 員	184	266	△ 82	
救 助 人 員	29	34	△ 5	

## 2. 署所別出場状況

署所別		事故種別									
		火災事故	交通事故	水難事故	自然災害	機械事故	建物事故	ガス酸欠	破裂事故	その他	合計
本署	出場件数		12			1				2	15
	活動件数		11			1				1	13
	活動人員		96			9				11	116
	救助人員		15			1				1	17
網野分署	出場件数		6	2						3	11
	活動件数		3							3	6
	活動人員		17							16	33
	救助人員		3							3	6
久美浜分署	出場件数		5	3		1				1	10
	活動件数		2	1		1					4
	出場人員		12	5		4					21
	救助人員		2	1		1					4
竹野川分遣所	出場件数			3							3
	活動件数			2							2
	活動人員			14							14
	救助人員			2							2
合計	出場件数	0	23	8	0	2	0	0	0	6	39
	活動件数	0	16	3	0	2	0	0	0	4	25
	活動人員	0	125	19	0	13	0	0	0	27	184
	救助人員	0	20	3	0	2	0	0	0	4	29

### 3. 過去10年間の出場状況

事故種別 年別	合計 件数	火災	交通	水難	自然	機械	建物	ガス	破裂	その
		事故	事故	事故	災害	事故	事故	酸欠 事故	事故	他
平成3年	26		21	3		1				1
平成4年	19		13	5		1				
平成5年	30		23	3		3				1
平成6年	31		23	4		2				2
平成7年	25		20			1				4
平成8年	32		28	2		1				1
平成9年	35		26	5			1			3
平成10年	26		11	8		3				4
平成11年	43		29	3		2				9
平成12年	38		29	4						5

平成13年	39		23	8		2				6
-------	----	--	----	---	--	---	--	--	--	---

#### 4. 救助事故発生状況表

件数	覚 知 日 時	覚知区分	種 別	発 生 場 所	事 故 概 要	管 轄 署 所	活動有無	救助人員	活動人員
1	1月4日(木)10時03分	専用電話	交通	大宮町字延利 府道網野岩滝線	女性運転の乗用車が、谷に転落している。	本 署	無	0	0
2	1月23日(火)7時46分	専用電話	交通	峰山町字二箇 国道312号線	自転車で転倒した女子高校生が、対向車線を走行してきた大型トラックに下肢を挟み込まれ	本 署	有	1	7
3	1月24日(水)11時23分	専用電話	交通	網野町新庄 国道178号線	車対車の衝突事故。軽自動車の運転席が大破し運転手の脚部が挟まれたもの。	網 野 分 署	有	1	3
4	1月25日(木)16時59分	一般加入	交通	久美浜町佐野 町道佐野小桑前田線	車の出会い頭衝突事故。双方の運転者が負傷したもの。	久美浜分署	無	0	0
5	1月31日(水)8時00分	一般加入	交通	網野町字島津 府道網野岩滝線	車対車の衝突事故。	網 野 分 署	有	1	10
6	2月2日(金)9時39分	一般加入	交通	網野町網野 国道178号線	駐車中の乗用車に走行中の乗用車が衝突した。	網 野 分 署	有	1	4
7	2月18日(日)9時40分	専用電話	水難	網野町掛津 琴引浜海岸	被救護者が海岸の岩場にて海苔つみ作業中、海に転落し救助要請に至った。	網 野 分 署	無	0	0
8	2月22日(木)10時52分	一般加入	交通	弥栄町字和田野 府道間人大宮線	被救護者が老人用電動三輪車を運転走行中、道路脇の路肩に逸走し、側溝に転落した。	本 署	有	1	3
9	2月26日(月)14時36分	その他	交通	久美浜町十楽 国道178号線	軽乗用車の横転事故。	久美浜分署	有	1	4
10	3月11日(日)13時44分	一般加入	交通	大宮町字三重 国道312号線	車対車の衝突事故。	本 署	有	2	8
11	4月2日(月)21時17分	一般加入	交通	峰山町字新町 河川護岸ブロック	男性運転の小型乗用車が、田久谷川左岸護岸ブロックに衝突した。	本 署	有	1	8
12	4月28日(土)22時05分	一般加入	交通	弥栄町字国久 田畑	男性運転の軽自動車が府道下約2mの田んぼに転落した。	網 野 分 署	無	0	0
13	4月29日(日)21時46分	専用電話	交通	網野町字島津 府道網野岩滝線	車同士が交差点内で出会い頭に衝突した。	網 野 分 署	無	0	0
14	5月5日(土)6時51分	専用電話	交通	久美浜町字鹿野 KTR軌道敷内	乗用車が道路を逸脱しKTR軌道敷内に転落した。	久美浜分署	有	1	8
15	5月11日(金)11時06分	一般加入	水難	久美浜町字蒲井 蒲井漁港沖合	ボートで釣りをしていた男性が、強風にあおられ沖へ流された。	久美浜分署	無	0	0
16	5月24日(木)12時29分	専用電話	交通	久美浜町字尉ヶ畑 国道482線	乗用車が運転操作を誤り、国道沿いの河川に転落した。	久美浜分署	無	0	0
17	5月27日(日)21時59分	専用電話	交通	網野町字新庄 国道178線	軽乗用車が運転操作を誤り、法面に転落し電柱に衝突したもの。	網 野 分 署	無	0	0
18	5月29日(火)2時34分	専用電話	交通	峰山町字新町 国道482号線	軽乗用車と大型観光バスの衝突事故。	本 署	有	1	9
19	6月22日(金)11時03分	専用電話	水難	久美浜町字葛野 葛野浜海水浴場	サーフィン中、男性が海に投げ出された。	久美浜分署	有	1	5
20	6月29日(金)11時28分	専用電話	交通	久美浜町字河梨 河梨川	軽トラックを運転中の男性1名が、考えごとをしていて川へ転落した。	久美浜分署	無	0	0
21	6月29日(金)14時54分	専用電話	その他	峰山町字五箇 小字山崎山林	パイプを埋設作業中、土砂が崩れ作業員2名が土砂に埋まった。	本 署	有	1	11
22	6月30日(土)21時10分	専用電話	水難	丹後町間人 城嶋公園大崎岩	岩場で釣りをしていた男性が、高波により岸に戻れなくなったため救助要請に至った。	竹野川分遣所	有	1	11
23	7月11日(水)15時20分	一般加入	水難	丹後町間人 海水浴場	男性が友人と遊泳中、エアーマットの上で寝ていたところ、沖に流された。	竹野川分遣所	無	0	0
24	8月19日(日)21時37分	一般加入	水難	丹後町間人 海岸	城嶋公園で釣り人が海に転落した。	竹野川分遣所	有	1	3
25	8月21日(火)7時32分	専用電話	交通	峰山町鱒留 国道312号線	車対車の正面衝突事故。(軽四貨物対軽トラック)	本 署	有	2	13
26	8月27日(月)11時04分	専用電話	その他	網野町木津 草木橋	老人が乳母車を押して歩行中、橋を渡る直前に方向を誤り橋の下堤防へと転落、一旦立ち	網 野 分 署	有	1	3
27	8月29日(水)16時16分	専用電話	水難	網野町字掛津 海水浴場海上	網野警察署から「琴引浜海水浴場にて水難事故が発生、救助の要請」と119番通報。	網 野 分 署	無	0	0
28	9月1日(土)15時00分	一般加入	機械	久美浜町字丸山 田んぼ	女性が稲を手でコンバインに入れ、脱穀しようと一抱え入れたところ、排糞チェーン部分と糞	久美浜分署	有	1	4
29	10月8日(月)4時27分	専用電話	交通	大宮町字谷内 国道312号線	乗用車が運転操作を誤り信号機支柱に衝突した。	本 署	有	1	8
30	10月10日(水)16時00分	専用電話	水難	久美浜町葛野 海水浴場	サーフィン中、仲間の一人が沖に流された。	久美浜分署	無	0	0
31	10月15日(月)22時22分	専用電話	その他	網野町字木津 ホテル	男性が宴会後、泥酔状態のまま露天風呂に入り、湯槽の縁に腰に掛けていたところ、誤って	網 野 分 署	有	1	5
32	10月19日(金)9時31分	一般加入	その他	網野町字浅茂川 海	車両が海に転落した。	網 野 分 署	有	1	8
33	10月25日(木)10時37分	専用電話	機械	弥栄町字等楽寺 山林	山林で男性が伐採作業中、使用していたチルホールのパイプハンドルが左大腿部にあたり	本 署	有	1	9
34	11月14日(水)8時17分	専用電話	交通	峰山町字鱒留 国道312号線	車対車の正面衝突事故。	本 署	有	2	11
35	11月17日(土)16時00分	専用電話	その他	大宮町字河辺	救急事案に関する被救護者宅に鍵が掛かっており、入れない旨の通報を受けたもの。	本 署	無	0	0
36	11月18日(日)0時37分	専用電話	交通	大宮町字三重地内 国道312号線	車の単独事故。運転手が挟まれ脱出不能。	本 署	有	1	10
37	12月1日(土)3時36分	専用電話	交通	大宮町字善王寺 町道口大野姫御前線	軽車両が運転を誤り、標識に衝突、はずみに180度回転し溝に横転落下した。	本 署	有	1	8
38	12月20日(木)15時52分	専用電話	交通	大宮町字周枳 府道間人大宮線	軽乗用車と普通貨物自動車の衝突事故。軽乗用車2名が脱出不能。	本 署	有	2	11
39	12月23日(日)17時47分	専用電話	その他	久美浜町字湊宮 民宿裏棧橋	通報者から海の方から人が助けてくれと言っているとの通報。	久美浜分署	無	0	0