


火災・救急・救助統計

平成15年



丹後広域消防組合消防本部

平成15年火災、救急及び救助のあらまし

第1 火災の実態

平成15年中における火災件数は、前年に比べて12件減少したものの、焼損面積、及び損害額は大幅に増加した。また、火災による死者は無し、負傷者は5人減少した。

1 火災件数

火災件数は14件（前年比12件減）で、26.1日（前年14.0日）ごとに1件、人口1万人当たりの出火率は2.1（同3.9）で、京都府3.3（消防白書15年版）より低くなっている。

発生月別では1、5、7月が無火災となったが、多い順に、3月4件、2、10月各2件、他の月各1件発生した。

2 火災種別

火災種別は、建物火災10件（前年比8件減）、車両火災2件（同3件減）、林野火災1件（同1件増）及びその他火災1件（同2件減）となった。

3 焼損状況等

焼損床面積は、2,117㎡（車両火災の類焼による焼損面積3㎡棟含む）（前年比1,239㎡増）で、建物火災1件平均では211㎡（同162㎡増）となった。

建物の焼損棟数は28棟（車両火災の類焼による焼損棟数1棟含む）（同4棟増）で、内訳は全焼8棟（同3棟増）、半焼5棟（同1棟増）、部分焼及びぼやを合わせて15棟（同増減なし）となった。また、建物火災1件平均2.7棟で前年の1.3棟に比べ増加した。

火災による死者は0人（同1人減）、負傷者は1人（同5人減）となった。

4 損害額

損害額（推定）は、128,517千円（前年比65,873千円増）となり、1件平均9,180千円（同6,771千円増）、また、1日平均352千円（同180千円増）となった。

火災種別ごとでは、建物火災127,406千円（同66,401千円増）、林野火災0千円（同増減なし）、車両火災527千円（同156千円増）、その他火災584千円（同684千円減）となった。また、1件平均では、建物火災12,741千円（同9,352千円増）、林野火災0千円（同増減なし）、車両火災264千円（同190千円増）、その他火災584千円（同161千円増）となった。

5 火災原因

火災原因は、建物火災においては発生状況表のとおり『こんろ』が3件と最も多く、他の原因が各1件となった。

第2 救急の実態

平成15年中における救急出場件数は、前年を大幅に上回り、平成13年に次ぐ増加となった。

事故種別ごとの出場件数は、前年に比べ急病、交通、転院、自損行為、加害、運動競技、水難においては増加し、火災、労働災害は減少している。

1 出場件数

(1) 出場件数は1,903件(前年比142件増)となり、平成13年の1,939件に次ぐ出場となった。

1日平均の出場件数は5.21件(前年4.82件)で、約4時間36分(前年4時間59分)に1件出場したこととなり、管内町民の約43人に1人が救急搬送されたことになる。

なお、出場件数のうち不搬送件数は130件(前年比1件増)である。

(2) 事故種別ごとに見ると、急病1,079件(56.7%・前年比72件増)、交通315件(16.6%・同32件増)、一般負傷235件(12.3%・同増減なし)、その他転院、労働災害、水難など合わせて274件(14.4%・同38件増)となっている。

(3) 月別では、最も多かった月は1月の208件(10.9%・前年比61件増)、次いで8月の198件(10.4%・同18件減)、7月の167件(8.8%・同12件増)、3月の166件(8.7%・同28件増)となり、最も少ない月は2月の130件(6.8%・同7件増)となっている。なお、月別平均件数は158.6件(前年146.8件)となっている。

また、事故種別でみると、急病で最も多かった月は1月の130件、次いで3月の101件、8月の99件となり、交通では8月の35件、次いで10月の33件、1月の32件、一般負傷では8月の30件、6月の26件、12月の24件となっている。

(4) 曜日別にみると、最も多かったのが土曜日の316件(16.6%)、次いで月曜日の302件(15.9%)、水曜日の286件(15.3%)、日曜日の276件(14.5%)となり、最も少なかったのは火曜日の227件(11.9%)となっている。

2 搬送人員

(1) 搬送人員は1,851人(前年比127人増)、1日平均5.07人、1件平均では0.97人となっている。

(2) 事故種別ごとに見ると、急病の1,025人(55.4%)が最も多く、次いで

交通の363人(19.6%)、一般負傷の228人(12.3%)となっている。

- (3) 性別で見ると、男性1,001人(54.1%)、女性850人(45.9%)となっている。
- (4) 傷病程度別で見ると、死亡39人(2.1%・前年比12人増)、重症276人(14.9%・同7人増)、中等症694人(37.5%・同70人増)、軽症842人(45.5%・同38人増)となり、中等症と軽症を合わせると1,536人(83.0%)となっている。

第3 救助の実態

平成15年中における救助の概要は、表(助1)のとおりで、ほとんどが交通事故によるものである。

1 出場件数

出場件数は35件(前年比9件減)となり、10.4日に1件の割合で発生したことになる。

2 事故種別

事故種別は、前年に比べ、水難事故によるものが増加し、交通事故によるものが26件、水難事故及びその他各4件、機械事故1件となった。

このうち救助活動を行った件数は17件(前年比7件減)で、救助人員は21人(同7人減)となった。

なお、救急出動した交通事故(315件)に対する救助出場の割合は、12.1件に1件となっている。

目 次

○ 火災の部

| | | |
|----|---------------|-----|
| 1 | 火災の概況及び前年との比較 | 火 1 |
| 2 | 月別発生状況 | 火 2 |
| 3 | 曜日別発生状況 | 火 2 |
| 4 | 時間帯別発生状況 | 火 3 |
| 5 | 署所別発生状況 | 火 4 |
| 6 | 町別発生状況 | 火 5 |
| 7 | 原因別発生状況 | 火 6 |
| 8 | 覚知別発生状況 | 火 6 |
| 9 | 用途別建物火災状況 | 火 6 |
| 10 | 気象別発生状況 | 火 7 |
| | (1) 天候別 | |
| | (2) 風速別 | |
| | (3) 湿度別 | |
| | (4) 風向別 | |
| 11 | 過去 10 年間の発生状況 | 火 8 |
| 12 | 火災発生状況表 | 火 9 |

○ 救急の部

| | | |
|----|----------------|------|
| 1 | 救急の概況及び前年との比較 | 救 1 |
| 2 | 月別出場状況 | 救 2 |
| | (グラフ・表) 救 3 | |
| 3 | 曜日別出場状況 | 救 4 |
| 4 | 時間帯別出場状況 | 救 5 |
| | (グラフ) 救 6 | |
| 5 | 署所別出場状況 | 救 7 |
| | (1) 出場件数 | |
| | (2) 搬送人員 | |
| 6 | 町別出場状況 | 救 8 |
| 7 | 年齢区分別搬送状況 | 救 9 |
| | (1) 署所別 | |
| | (2) 町民別 | |
| 8 | 傷病程度別搬送状況 | 救 10 |
| | (1) 年齢区分別 | |
| | (2) 事故種別別 | |
| 9 | 現場到着所要時間別出場状況 | 救 11 |
| 10 | 収容所要時間別搬送状況 | 救 12 |
| 11 | 発生場所別搬送状況 | 救 12 |
| 12 | 医療機関別搬送状況 | 救 13 |
| 13 | 救急隊員が行った応急処置件数 | 救 14 |
| 14 | 過去 10 年間の出場状況 | 救 15 |
| 15 | 応急手当の普及啓発活動 | 救 16 |

○ 救助の部

| | | |
|---|---------------|-----|
| 1 | 救助の概況と前年との比較 | 助 1 |
| 2 | 署所別出場状況 | 助 2 |
| 3 | 過去 10 年間の出場状況 | 助 3 |
| 4 | 救助事故発生状況表 | 助 4 |

火災の部

1.火災の概要及び前年との比較

| 区 分 | | 年別及び比較 | | 比較 (△ 減) | | |
|--------------------|------------------------|---------|-----|------------|-----|--------|
| | | 平成 15 年 | 内爆発 | 平成 14 年 | 内爆発 | |
| 火災件数 | 建物火災 | 10 | | 18 | | △ 8 |
| | 林野火災 | 1 | | | | 1 |
| | 車両火災 | 2 | | 5 | | △ 3 |
| | 船舶火災 | | | | | |
| | その他 | 1 | | 3 | | △ 2 |
| | 計 | 14 | | 26 | | △ 12 |
| 焼損面積 | 建物床面積(m ²) | 2,117 | | 878 | | 1,239 |
| | 林 野 (a) | 16 | | | | 16 |
| 焼損棟数 | 全 焼 | 8 | | 5 | | 3 |
| | 半 焼 | 5 | | 4 | | 1 |
| | 部分焼 | 9 | | 10 | | △ 1 |
| | ぼ や | 6 | | 5 | | 1 |
| 損 害 額 (千円) | 建物火災 | 127,406 | | 61,005 | | 66,401 |
| | 林野火災 | | | | | |
| | 車両火災 | 527 | | 371 | | 156 |
| | 船舶火災 | | | | | |
| | その他 | 584 | | 1,268 | | △ 684 |
| | 計 | 128,517 | | 62,644 | | 65,873 |
| り災世帯数 | 全 損 | 4 | | 3 | | 1 |
| | 半 損 | 4 | | 2 | | 2 |
| | 小 損 | 5 | | 8 | | △ 3 |
| り災人員 | (人) | 42 | | 33 | | 9 |
| 人的被害 (人) | 死 者 | | | 1 | | △ 1 |
| | 負 傷 者 | 1 | | 6 | | △ 5 |
| 1件平均損害額 (千円) | | 9,180 | | 2,409 | | 6,771 |
| 1日平均損害額 (千円) | | 352 | | 172 | | 180 |
| 1 件 平 均 焼 損 面 積 | 建物火災(m ²) | 211 | | 49 | | 162 |
| | 林野火災(a) | 16 | | | | 16 |

2.月別発生状況

()内書；「爆発」

| | 火災件数 | | | | | 焼損棟数 | | | | り災世帯数 | | | 死傷者 | | 焼損面積 | | 火災種別損害額(千円) | | | | | | | |
|-----|------|----|----|----|-----|------|----|----|-----|-------|----|----|-----|------|------|----|---------------------|-------|---------|----|-----|----|-----|---------|
| | 建物 | 林野 | 車両 | 船舶 | その他 | 計 | 全焼 | 半焼 | 部分焼 | ぼや | 全損 | 半損 | 小損 | り災人員 | 死者 | 傷者 | 建物(m ²) | 林野(a) | 建物 | 林野 | 車両 | 船舶 | その他 | 合計 |
| 1月 | | | | | | | | | | | | | | | | | | | | | | | | |
| 2月 | 2 | | | | | 2 | 2 | 3 | 1 | 4 | | 3 | 2 | 12 | | 1 | 592 | | 45,491 | | | | | 45,491 |
| 3月 | 2 | 1 | 1 | | | 4 | | 2 | | | 1 | | 4 | | | | 56 | 16 | 6,780 | | 4 | | | 6,784 |
| 4月 | 1 | | | | | 1 | 2 | | | 1 | | | 1 | | | | 322 | | 20,613 | | | | | 20,613 |
| 5月 | | | | | | | | | | | | | | | | | | | | | | | | |
| 6月 | 1 | | | | | 1 | 1 | | | 1 | | | 6 | | | | 137 | | 5,623 | | | | | 5,623 |
| 7月 | | | | | | | | | | | | | | | | | | | | | | | | |
| 8月 | 1 | | | | | 1 | | | 1 | | | | | | | | | | 4 | | | | | 4 |
| 9月 | | | | | 1 | 1 | | | | | | | | | | | | | | | | | 584 | 584 |
| 10月 | 1 | | 1 | | | 2 | 1 | 4 | 1 | 1 | | 2 | 13 | | | | 342 | | 9,422 | | 523 | | | 9,945 |
| 11月 | 1 | | | | | 1 | 1 | 1 | | 1 | | | 2 | | | | 183 | | 5,001 | | | | | 5,001 |
| 12月 | 1 | | | | | 1 | 1 | 3 | | | | 1 | 4 | | | | 485 | | 34,472 | | | | | 34,472 |
| 計 | 10 | 1 | 2 | | 1 | 14 | 8 | 5 | 9 | 6 | 4 | 4 | 5 | 42 | | 1 | 2,117 | 16 | 127,406 | | 527 | | 584 | 128,517 |

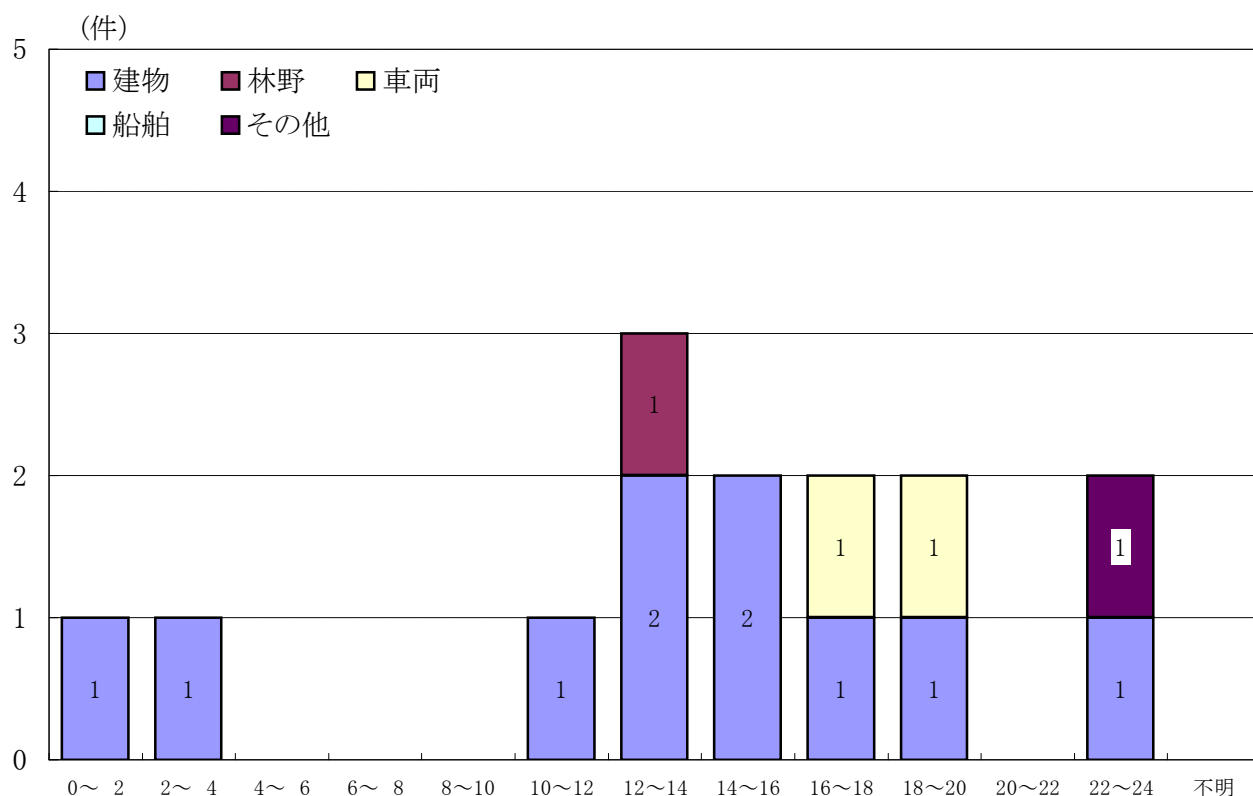
3.曜日別発生状況

| 曜日 | 日 | 月 | 火 | 水 | 木 | 金 | 土 | 合計 |
|------|---|---|---|---|---|---|---|----|
| 発生件数 | 2 | 2 | 2 | 2 | 2 | 1 | 3 | 14 |

4.時間帯別発生状況

()内書；「爆発」

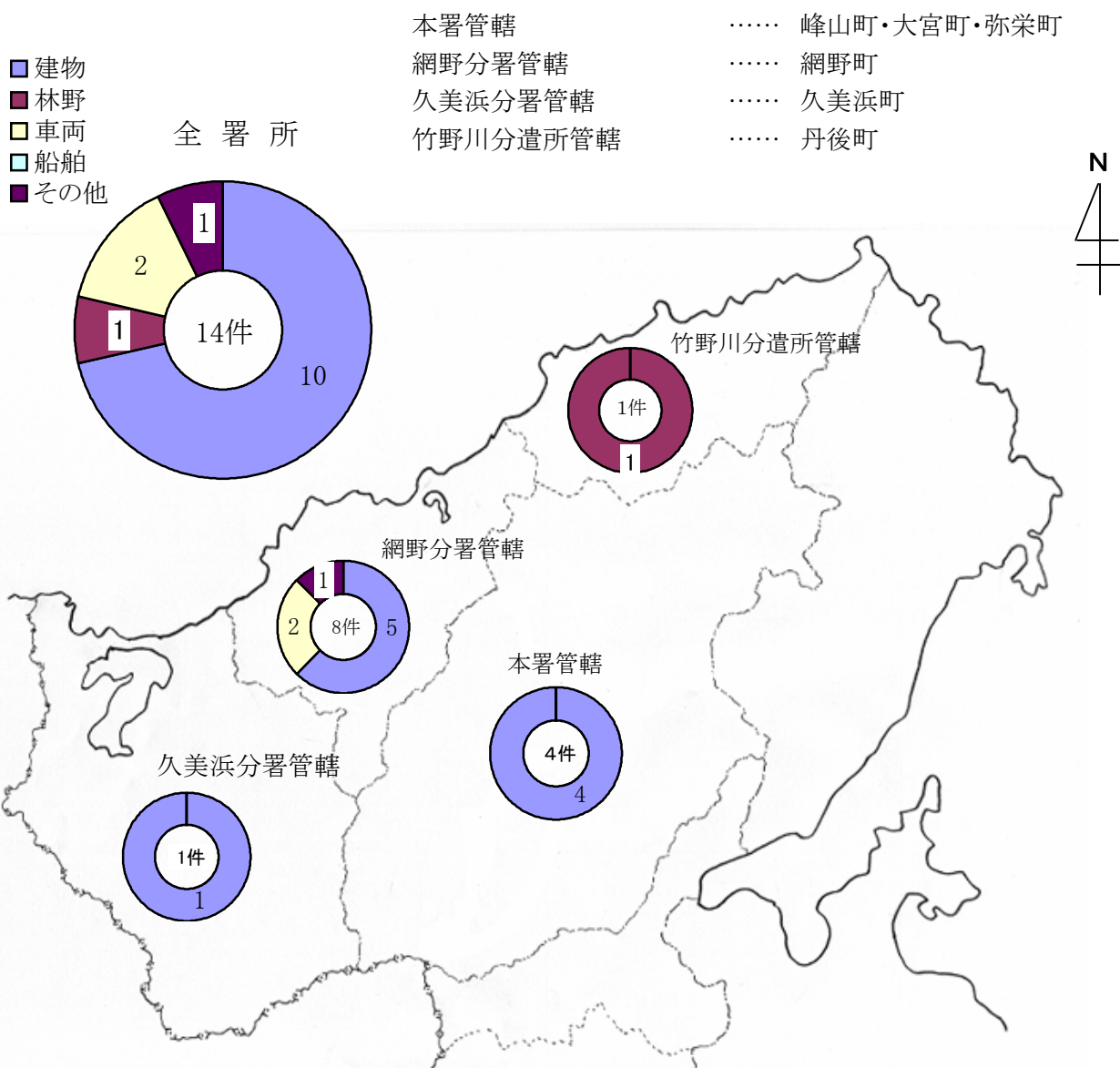
| 区分 時間帯 | 火災件数 | | | | | | 焼損棟数 | | | | 焼損面積 | | 損害額(千円) |
|-----------|------|----|----|----|----|-----|------|----|-----|----|---------------------|-------|---------|
| | 合計 | 建物 | 林野 | 車両 | 船舶 | その他 | 全焼 | 半焼 | 部分焼 | ぼや | 建物(m ²) | 林野(a) | |
| 0～2 | 1 | 1 | | | | | | | | 1 | | | 5 |
| 2～4 | 1 | 1 | | | | | 2 | 3 | 1 | 3 | 592 | | 45,486 |
| 4～6 | | | | | | | | | | | | | |
| 6～8 | | | | | | | | | | | | | |
| 8～10 | | | | | | | | | | | | | |
| 10～12 | 1 | 1 | | | | | 1 | | | | 137 | | 5,623 |
| 12～14 | 3 | 2 | 1 | | | | 2 | | 4 | | 668 | 16 | 39,473 |
| 14～16 | 2 | 2 | | | | | 2 | | | 1 | 322 | | 20,617 |
| 16～18 | 2 | 1 | | 1 | | | | 1 | | | 6 | | 102 |
| 18～20 | 2 | 1 | | 1 | | | | 1 | | 1 | 53 | | 7,205 |
| 20～22 | | | | | | | | | | | | | |
| 22～24 | 2 | 1 | | | | 1 | 1 | | 4 | | 339 | | 10,006 |
| 不明 | | | | | | | | | | | | | |
| 計 | 14 | 10 | 1 | 2 | | 1 | 8 | 5 | 9 | 6 | 2,117 | 16 | 128,517 |



5.署所別発生状況

()内書：「爆発」

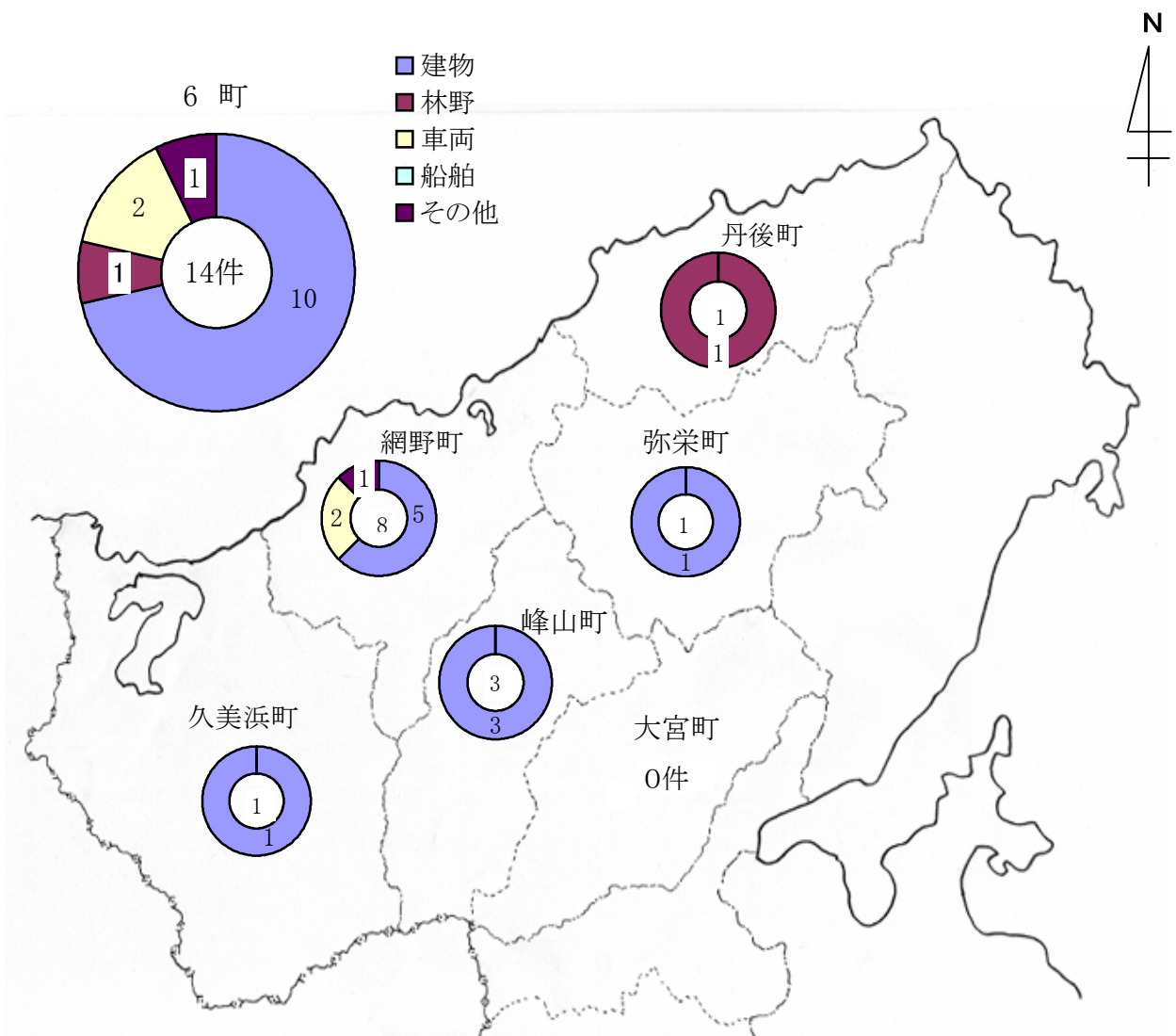
| 区分 署所別 | 件数 | 火災種別 | | | | | 焼損棟数 | | | | 損害見積額(千円) |
|-----------|----|------|----|----|----|-----|------|----|-----|----|-----------|
| | | 建物 | 林野 | 車両 | 船舶 | その他 | 全焼 | 半焼 | 部分焼 | ぼや | |
| 本署 | 4 | 4 | | | | | 3 | 1 | 4 | | 45,194 |
| 網野分署 | 8 | 5 | | 2 | | 1 | 5 | 4 | 5 | 5 | 83,319 |
| 久美浜分署 | 1 | 1 | | | | | | | | 1 | 4 |
| 竹野川分遣所 | 1 | | 1 | | | | | | | | |
| 計 | 14 | 10 | 1 | 2 | | 1 | 8 | 5 | 9 | 6 | 128,517 |



6.町別発生状況

()内書；「爆発」

| 区分 町別 | 件数 | 火災種別 | | | | | 焼損棟数 | | | | 損害見積額(千円) |
|----------|----|------|----|----|----|-----|------|----|-----|----|-----------|
| | | 建物 | 林野 | 車両 | 船舶 | その他 | 全焼 | 半焼 | 部分焼 | ぼや | |
| 峰山町 | 3 | 3 | | | | | 3 | | 4 | | 45,096 |
| 大宮町 | | | | | | | | | | | |
| 網野町 | 8 | 5 | | 2 | | 1 | 5 | 4 | 5 | 5 | 83,319 |
| 丹後町 | 1 | | 1 | | | | | | | | |
| 弥栄町 | 1 | 1 | | | | | | 1 | | | 98 |
| 久美浜町 | 1 | 1 | | | | | | | | 1 | 4 |
| 合計 | 14 | 10 | 1 | 2 | | 1 | 8 | 5 | 9 | 6 | 128,517 |



7.原因別発生状況

()内書；「爆発」

| 原因別区分 | 火災別区分 | 火 災 件 数 | | | | |
|-----------|-------|---------|----|----|----|-----|
| | | 建物 | 林野 | 車両 | 船舶 | その他 |
| たばこ | | | | 1 | | |
| こんろ | | 3 | | | | |
| かまど | | | | | | |
| 風呂かまど | | | | | | |
| 炉 | | | | | | |
| 焼却炉 | | 1 | | | | |
| ストーブ | | 1 | | | | |
| こたつ | | | | | | |
| ボイラー | | | | | | |
| 煙突・煙道 | | | | | | |
| 排気管 | | | | | | |
| 電気機器 | | | | | | |
| 電気装置 | | | | | | |
| 電灯・電話等の配線 | | 1 | | | | |
| 内燃機関 | | | | | | |
| 配線器具 | | 1 | | | | |
| 火あそび | | | | | | |
| マッチ・ライター | | | | | | |
| たき火 | | | | | | |
| 溶接機・溶断機 | | | | | | |
| 灯火 | | 1 | | | | |
| 衝突の火花 | | | | | | |
| 取灰 | | | | | | |
| 火入れ | | | 1 | | | |
| 放火 | | | | | | |
| 放火の疑い | | 1 | | | | 1 |
| その他 | | | | 1 | | |
| 不明・調査中 | | 1 | | | | |
| 合計 | | 10 | 1 | 2 | | 1 |

8. 覚知別発生状況

()内書；「爆発」

| 覚知別区分 | 火災件数 | 火 災 種 別 | | | | |
|-------------|------|---------|-----|-----|-----|-----|
| | | 建 物 | 林 野 | 車 両 | 船 舶 | その他 |
| 火災報知専用電話 | 11 | 9 | 1 | 1 | | |
| 警 察 電 話 | | | | | | |
| 加 入 電 話 | | | | | | |
| 事 後 聞 知 | 2 | 1 | | 1 | | |
| 駆 け 付 け 通 報 | 1 | | | | | 1 |
| 合 計 | 14 | 10 | 1 | 2 | | 1 |

9. 用途別建物火災状況

| 用途 | 区分 | 件数 | 焼 損 棟 数 | | | | | 焼損面積 (㎡) | 損害額 (千円) |
|-----------|----|----|---------|----|-----|----|----|-------------|-------------|
| | | | 全焼 | 半焼 | 部分焼 | ぼや | 合計 | | |
| 専 用 住 宅 | | 5 | 4 | 4 | 2 | 4 | 14 | 962 | 62,797 |
| 併 用 住 宅 | | 1 | 1 | | 4 | | 5 | 339 | 9,422 |
| 工 場、作 業 場 | | 1 | 1 | | 3 | | 4 | 485 | 34,472 |
| そ の 他 | | 3 | 2 | 1 | | 1 | 4 | 328 | 20,715 |
| 合 計 | | 10 | 8 | 5 | 9 | 5 | 27 | 2,114 | 127,406 |

10.気象別発生状況

(1) 天候別

| 天 候 | 件 数 |
|-----|-----|
| 快晴 | |
| 晴 | 5 |
| くもり | 7 |
| 雨 | 2 |
| 霧雨 | |
| 霧 | |
| 雪 | |
| みぞれ | |
| 雷雨 | |
| 不明 | |
| 合 計 | 14 |

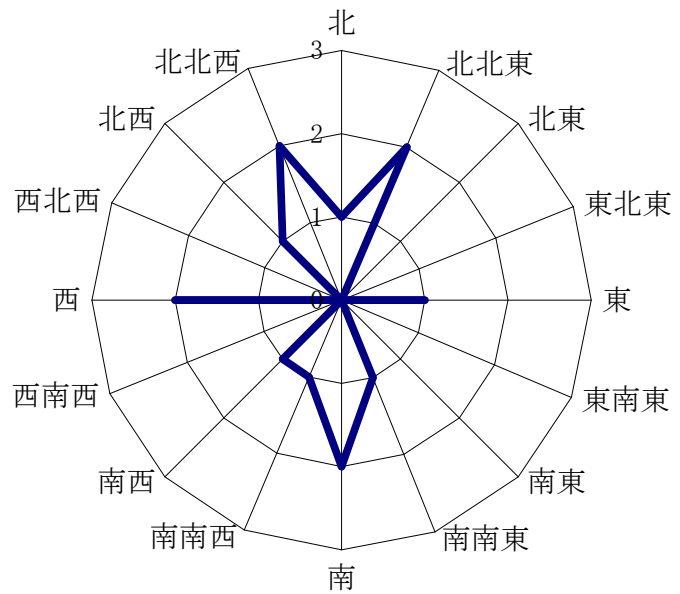
(3) 湿度別

| 湿度(%) | 件 数 |
|-------|-----|
| ～10 | |
| ～20 | 1 |
| ～30 | 1 |
| ～40 | |
| ～50 | 2 |
| ～60 | |
| ～70 | 3 |
| ～80 | 3 |
| ～90 | 1 |
| 90～ | 3 |
| 合 計 | 14 |

(2) 風速別

| 風 速 (m/s) | 件 数 |
|------------|-----|
| 0 ～ 1 | 1 |
| ～ 2 | 3 |
| ～ 3 | 5 |
| ～ 4 | 2 |
| ～ 5 | 1 |
| ～ 6 | 1 |
| ～ 7 | 1 |
| ～ 8 | |
| ～ 9 | |
| ～10 | |
| 合 計 | 14 |

(4) 風向別



| | |
|------|--|
| 無風状態 | |
|------|--|

11. 過去10年間の発生状況

| 火災種別 年区分 | 合計件数 | 建物火災 | 林野火災 | 車両火災 | 船舶火災 | その他 |
|-------------|------|------|------|------|------|-----|
| 平成5年 | 25 | 18 | 2 | 1 | | 4 |
| 平成6年 | 13 | 9 | 3 | | | 1 |
| 平成7年 | 24 | 20 | 1 | 2 | | 1 |
| 内爆発 | 1 | 1 | | | | |
| 平成8年 | 20 | 12 | 4 | 2 | | 2 |
| 平成9年 | 25 | 22 | 1 | 2 | | |
| 平成10年 | 18 | 14 | 1 | 2 | | 1 |
| 平成11年 | 12 | 10 | 1 | 1 | | |
| 平成12年 | 23 | 13 | 3 | 3 | 1 | 3 |
| 平成13年 | 22 | 15 | 2 | 2 | | 3 |
| 内爆発 | 1 | 1 | | | | |
| 平成14年 | 26 | 18 | | 5 | | 3 |

| | | | | | | |
|-------|----|----|---|---|--|---|
| 平成15年 | 14 | 10 | 1 | 2 | | 1 |
|-------|----|----|---|---|--|---|

12.火災発生状況表

()内書;「爆発」

| 区分 件数 | 出火日 | 曜日 | 出火日時 | 鎮火日時 | 覚知別 | 火災種別 | 出火場所 | 出火原因 | 焼損面積 | | 焼死者 | 火災種別損害額 (千円) | | | | | | 合計 | |
|----------|--------|----|-------|-------|------|------|---------------------|-----------|---------------------|-------|-----|--------------|--------|-----|----|-----|----|-----|---------|
| | | | | | | | | | 建物(m ²) | 林野(a) | | 建物 | | | 林野 | 車両 | 船舶 | | その他 |
| | | | | | | | | | | | | 建物 | 収容物 | その他 | | | | | |
| 1 | 2月6日 | 木 | 0:10 | 0:37 | 専用電話 | 建物 | 網野町字網野 専用住宅 | こんろ | | | | 2 | 3 | | | | | | 5 |
| 2 | 2月26日 | 水 | 3:00 | 6:12 | 専用電話 | 建物 | 網野町字浅茂川 専用住宅 | 不明・調査中 | 592 | | | 31,724 | 13,762 | | | | | | 45,486 |
| 3 | 3月14日 | 金 | 18:50 | 19:58 | 専用電話 | 建物 | 網野町字島津 専用住宅 | ストーブ | 50 | | | 6,393 | 289 | | | | | | 6,682 |
| 4 | 3月18日 | 火 | 16:50 | 17:00 | 事後聞知 | 車両 | 網野町字下岡 軽貨物自動車 | たばこ | | | | | | | | 4 | | | 4 |
| 5 | 3月27日 | 木 | 17:40 | 18:37 | 専用電話 | 建物 | 弥栄町字井辺 納屋 | 配線器具 | 6 | | | 85 | 13 | | | | | | 98 |
| 6 | 3月30日 | 日 | 12:10 | 13:44 | 専用電話 | 林野 | 丹後町間人 天然林 | 火入れ | | 16 | | | | 0 | | | | | 0 |
| 7 | 4月16日 | 水 | 15:30 | 16:50 | 専用電話 | 建物 | 網野町字高橋 宿泊所 | こんろ | 322 | | | 20,090 | 523 | | | | | | 20,613 |
| 8 | 6月29日 | 日 | 11:30 | 13:06 | 専用電話 | 建物 | 峰山町字長岡 専用住宅 | こんろ | 137 | | | 4,647 | 976 | | | | | | 5,623 |
| 9 | 8月25日 | 月 | 15:00 | 16:15 | 事後聞知 | 建物 | 久美浜町 公衆便所 | 放火の疑い | | | | 0 | 4 | | | | | | 4 |
| 10 | 9月23日 | 火 | 23:25 | 23:50 | その他 | その他 | 網野町字三津 | 放火の疑い | | | | | | | | | | 584 | 584 |
| 11 | 10月4日 | 土 | 19:55 | 20:24 | 専用電話 | 車両 | 網野町字小浜 乗用自動車(レンタカー) | その他 | 3 | | | | | | | 523 | | | 523 |
| 12 | 10月11日 | 土 | 22:30 | 0:16 | 専用電話 | 建物 | 網野町字浅茂川 住宅併用織物工場 | 電灯・電話等の配線 | 339 | | | 2,816 | 6,606 | 0 | | | | | 9,422 |
| 13 | 11月22日 | 土 | 12:15 | 13:20 | 専用電話 | 建物 | 峰山町字五箇 専用住宅 | 灯明 | 183 | | | 4,417 | 574 | 10 | | | | | 5,001 |
| 14 | 12月8日 | 月 | 12:00 | 13:18 | 専用電話 | 建物 | 峰山町字新治 作業場 | 焼却炉 | 485 | | | 24,295 | 10,177 | | | | | | 34,472 |
| 合計 | | | | | | | | | 2,117 | 16 | 0 | 94,469 | 32,927 | 10 | | 527 | | 584 | 128,517 |
| | | | | | | | | | | | | 127,406 | | | | | | | |

救急の部

1.救急の概要及び前年との比較

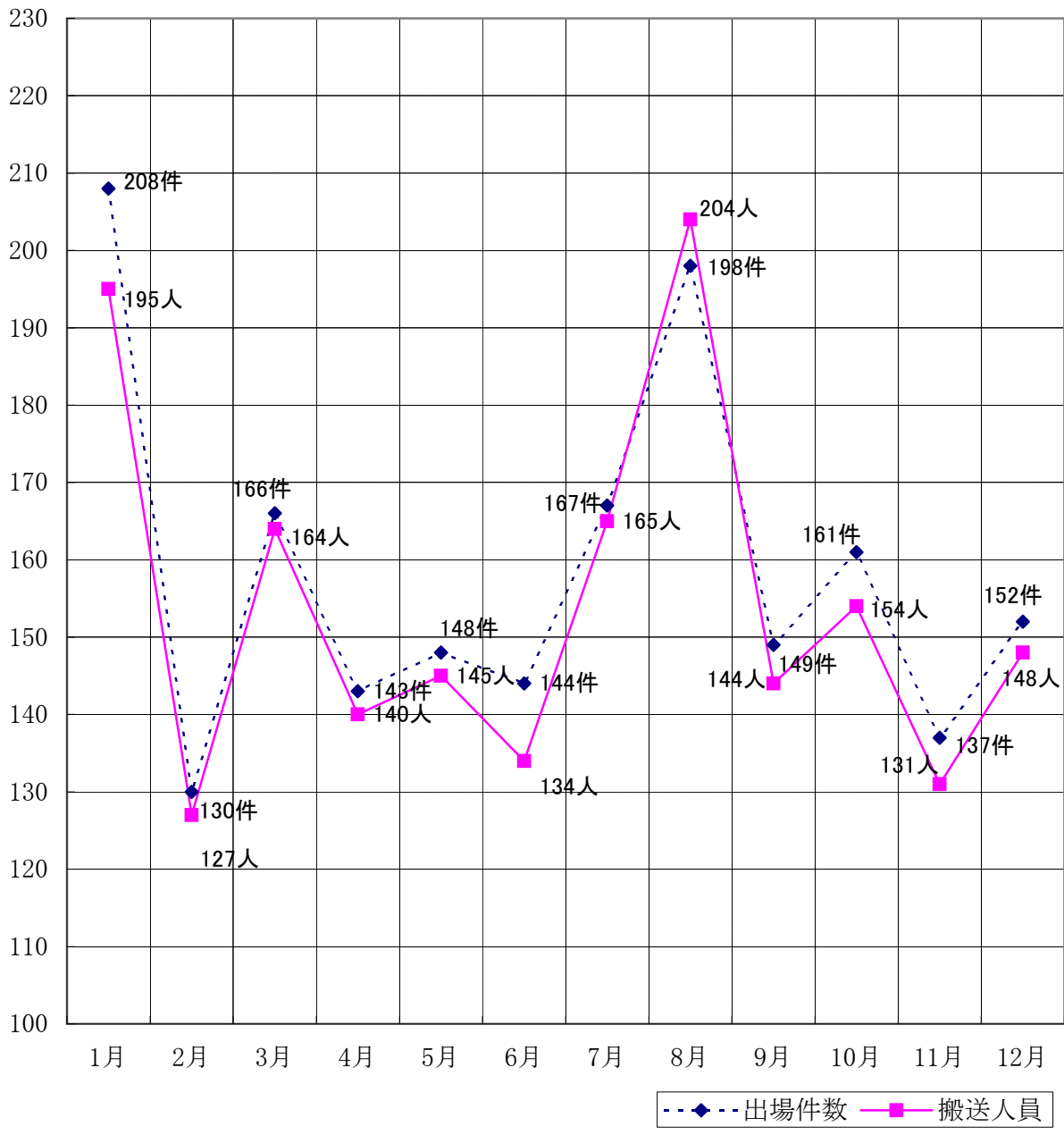
| 区分 | | 年別及び比較 | | |
|------------------------|------|--------|-------|--------|
| | | 平成15年 | 平成14年 | 比較(△減) |
| 出場件数 | | 1,903 | 1,761 | 142 |
| 搬送人員 | | 1,851 | 1,724 | 127 |
| 事故種別 救急 出場 件数 | 火災 | 9 | 15 | △ 6 |
| | 自然災害 | | | |
| | 水難 | 12 | 11 | 1 |
| | 交通 | 315 | 283 | 32 |
| | 労働災害 | 19 | 21 | △ 2 |
| | 運動競技 | 20 | 18 | 2 |
| | 一般負傷 | 235 | 235 | |
| | 加害 | 11 | 6 | 5 |
| | 自損行為 | 31 | 23 | 8 |
| | 急病 | 1,079 | 1,007 | 72 |
| | その他の | 転院 | 154 | 133 |
| 医師搬送 | | | | |
| 資器材搬送 | | | | |
| その他 | | 18 | 9 | 9 |
| 不搬送件数 | | 130 | 129 | 1 |
| 一日平均出場件数 | | 5.21 | 4.82 | 0.39 |
| 一日平均搬送人員 | | 5.07 | 4.72 | 0.35 |
| 一件平均搬送人員 | | 0.97 | 0.98 | △ 0.01 |

2.月別出場状況

| 月 | 種別 区分 | 火 | 自然 | 水 | 交 | 労 | 運 | 一 | 加 | 自 | 急 | そ | 合 |
|-----|----------|---|----|----|-----|----|----|-----|----|----|-------|-----|-------|
| | | 災 | 災 | 難 | 通 | 働 | 動 | 般 | 害 | 損 | 病 | 他 | 計 |
| 1月 | 出場件数 | | | | 32 | 4 | | 19 | 2 | 3 | 130 | 18 | 208 |
| | 搬送人員 | | | | 35 | 4 | | 18 | 2 | 3 | 118 | 15 | 195 |
| 2月 | 出場件数 | 2 | | | 16 | 1 | | 13 | 1 | 1 | 88 | 8 | 130 |
| | 搬送人員 | | | | 22 | 1 | | 13 | 1 | | 82 | 8 | 127 |
| 3月 | 出場件数 | 2 | | | 18 | | | 17 | | 2 | 101 | 26 | 166 |
| | 搬送人員 | | | | 25 | | | 16 | | 2 | 99 | 22 | 164 |
| 4月 | 出場件数 | 1 | | | 30 | 1 | 2 | 18 | 2 | 1 | 75 | 13 | 143 |
| | 搬送人員 | | | | 34 | | 2 | 17 | 2 | 1 | 73 | 11 | 140 |
| 5月 | 出場件数 | | | | 21 | 1 | 1 | 14 | | 2 | 98 | 11 | 148 |
| | 搬送人員 | | | | 23 | 1 | 1 | 14 | | 2 | 93 | 11 | 145 |
| 6月 | 出場件数 | 1 | | | 26 | 1 | 1 | 26 | | 2 | 73 | 14 | 144 |
| | 搬送人員 | | | | 24 | 1 | 1 | 26 | | 1 | 69 | 12 | 134 |
| 7月 | 出場件数 | | | 5 | 31 | 1 | 4 | 17 | | 3 | 87 | 19 | 167 |
| | 搬送人員 | | | 3 | 38 | 1 | 4 | 17 | | 2 | 86 | 14 | 165 |
| 8月 | 出場件数 | | | 5 | 35 | 3 | 5 | 30 | 2 | 7 | 99 | 12 | 198 |
| | 搬送人員 | | | 4 | 46 | 3 | 6 | 29 | 2 | 6 | 96 | 12 | 204 |
| 9月 | 出場件数 | | | | 24 | | 4 | 17 | 2 | 4 | 81 | 17 | 149 |
| | 搬送人員 | | | | 28 | | 4 | 17 | 1 | 1 | 77 | 16 | 144 |
| 10月 | 出場件数 | 1 | | 2 | 33 | 3 | 1 | 20 | 1 | 4 | 78 | 18 | 161 |
| | 搬送人員 | | | 3 | 31 | 3 | 1 | 20 | 1 | 3 | 74 | 18 | 154 |
| 11月 | 出場件数 | 1 | | | 28 | 2 | 2 | 20 | | 1 | 76 | 7 | 137 |
| | 搬送人員 | | | | 31 | 2 | 2 | 18 | | 1 | 71 | 6 | 131 |
| 12月 | 出場件数 | 1 | | | 21 | 2 | | 24 | 1 | 1 | 93 | 9 | 152 |
| | 搬送人員 | | | | 26 | 2 | | 23 | 1 | | 87 | 9 | 148 |
| 合計 | 出場件数 | 9 | 0 | 12 | 315 | 19 | 20 | 235 | 11 | 31 | 1,079 | 172 | 1,903 |
| | 搬送人員 | 0 | 0 | 10 | 363 | 18 | 21 | 228 | 10 | 22 | 1,025 | 154 | 1,851 |

月別出場状況

(件数及び人員)

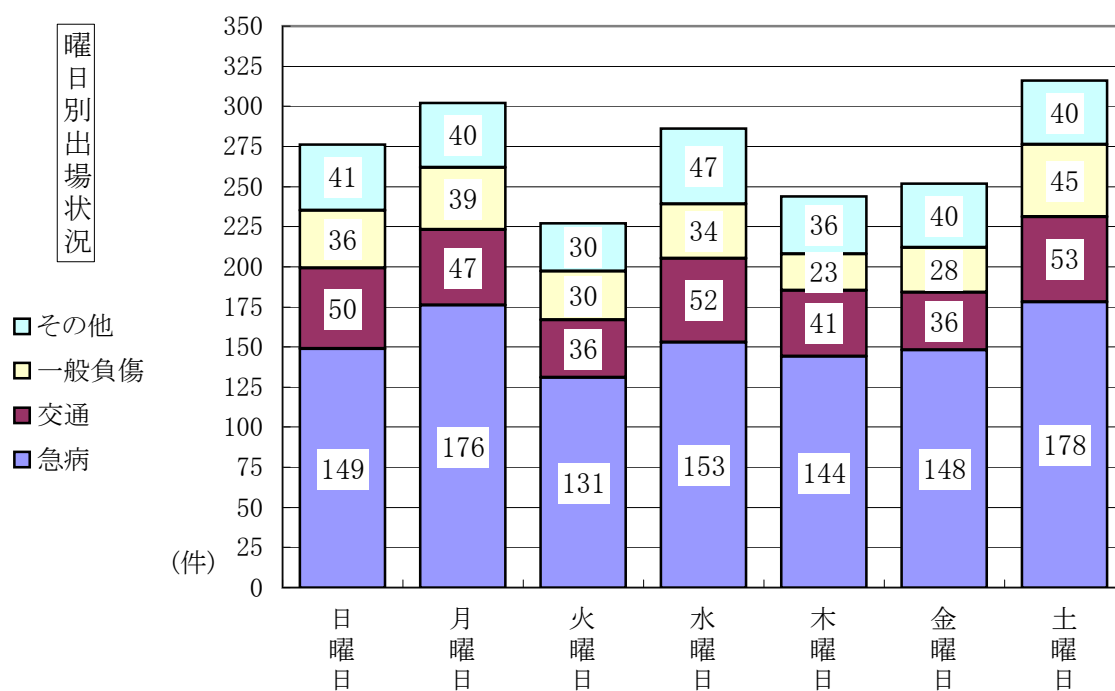


1日平均出場件数

| 月別 | 1月 | 2月 | 3月 | 4月 | 5月 | 6月 | 7月 | 8月 | 9月 | 10月 | 11月 | 12月 |
|----|------|------|------|------|------|------|------|------|------|------|------|------|
| 件数 | 6.71 | 4.64 | 5.35 | 4.77 | 4.77 | 4.80 | 5.39 | 6.39 | 4.97 | 5.19 | 4.57 | 4.90 |

3.曜日別出場状況

| 種別 曜日別 | 火災 | 自然災害 | 水難 | 交通 | 労働災害 | 運動競技 | 一般負傷 | 加害 | 自損行為 | 急病 | その他 | 件数合計 |
|-----------|----|------|----|-----|------|------|------|----|------|------|-----|-------|
| 日曜日 | 1 | | 4 | 50 | 3 | 8 | 36 | | | 149 | 25 | 276 |
| 月曜日 | 1 | | 2 | 47 | 4 | 1 | 39 | 1 | 5 | 176 | 26 | 302 |
| 火曜日 | | | | 36 | 4 | 1 | 30 | 1 | 2 | 131 | 22 | 227 |
| 水曜日 | 2 | | | 52 | 2 | 3 | 34 | 4 | 9 | 153 | 27 | 286 |
| 木曜日 | 2 | | 2 | 41 | 3 | 1 | 23 | 1 | 8 | 144 | 19 | 244 |
| 金曜日 | 1 | | 2 | 36 | 2 | 2 | 28 | 2 | 7 | 148 | 24 | 252 |
| 土曜日 | 2 | | 2 | 53 | 1 | 4 | 45 | 2 | | 178 | 29 | 316 |
| 合計 | 9 | 0 | 12 | 315 | 19 | 20 | 235 | 11 | 31 | 1079 | 172 | 1,903 |

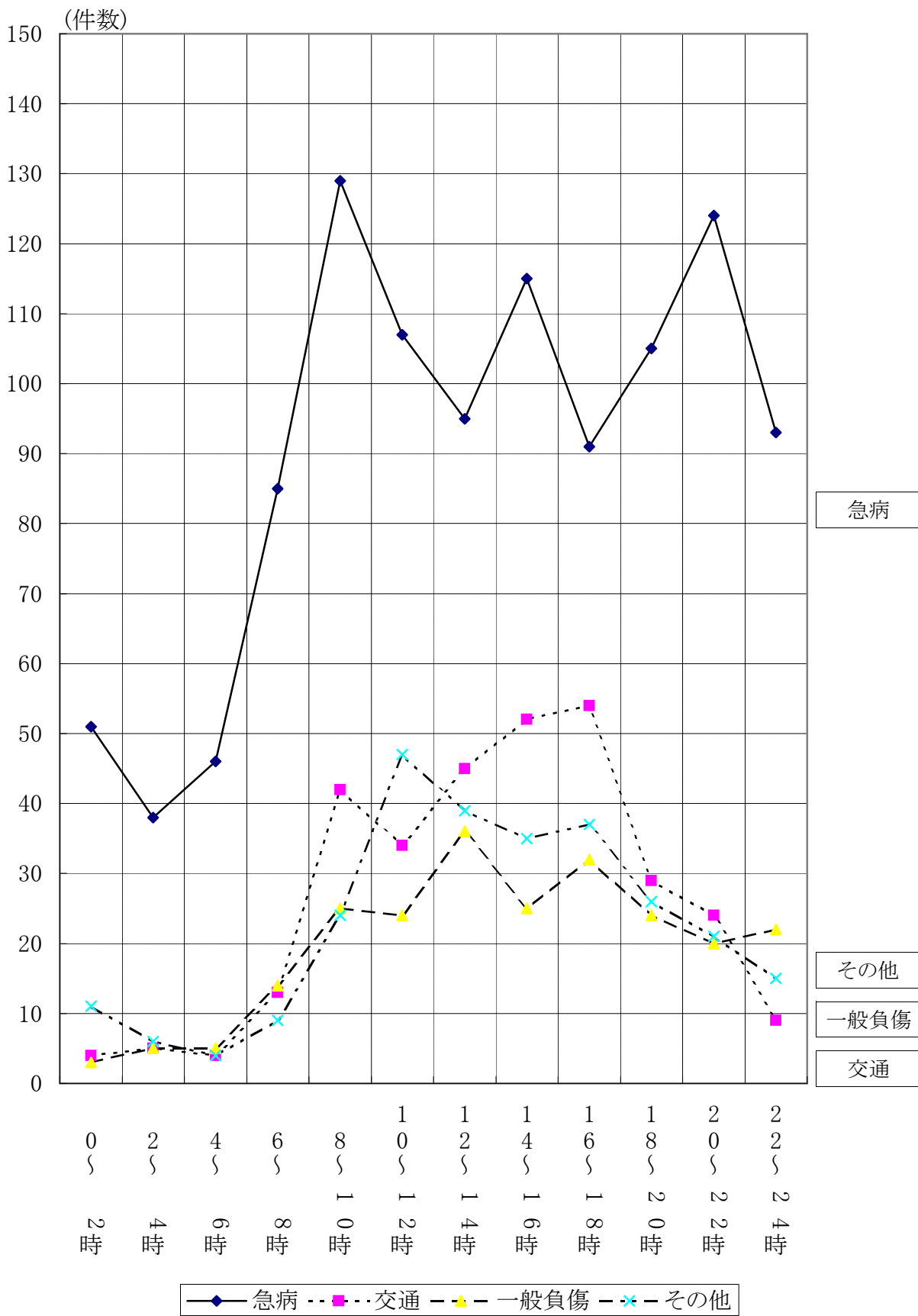


4.時間帯別出場状況

(覚知時刻)

| 種別 時間 | 火 災 | 自然 災害 | 水 難 | 交 通 | 労働 災害 | 運動 競技 | 一般 負傷 | 加 害 | 自 損 行 為 | 急 病 | そ の 他 | 件 数 合 計 |
|----------|--------|----------|--------|--------|----------|----------|----------|--------|------------------|--------|-------------|------------------|
| 0～ 2 | 1 | | | 4 | 1 | | 3 | 1 | 2 | 51 | 6 | 69 |
| 2～ 4 | 1 | | | 5 | | | 5 | 2 | 1 | 38 | 2 | 54 |
| 4～ 6 | | | | 4 | | | 5 | 1 | 1 | 46 | 2 | 59 |
| 6～ 8 | | | | 13 | 1 | | 14 | | 4 | 85 | 4 | 121 |
| 8～10 | | | 2 | 42 | 2 | 1 | 25 | | 5 | 129 | 14 | 220 |
| 10～12 | | | 5 | 34 | 4 | 7 | 24 | | 2 | 107 | 29 | 212 |
| 12～14 | 3 | | 2 | 45 | 2 | 5 | 36 | 1 | 2 | 95 | 24 | 215 |
| 14～16 | 1 | | 1 | 52 | 6 | 2 | 25 | 1 | 2 | 115 | 22 | 227 |
| 16～18 | 1 | | 1 | 54 | | 2 | 32 | | 8 | 91 | 25 | 214 |
| 18～20 | 1 | | | 29 | 2 | | 24 | 1 | 2 | 105 | 20 | 184 |
| 20～22 | | | 1 | 24 | 1 | 3 | 20 | 2 | 1 | 124 | 13 | 189 |
| 22～24 | 1 | | | 9 | | | 22 | 2 | 1 | 93 | 11 | 139 |
| 合 計 | 9 | 0 | 12 | 315 | 19 | 20 | 235 | 11 | 31 | 1079 | 172 | 1,903 |

時間帯別出場状況



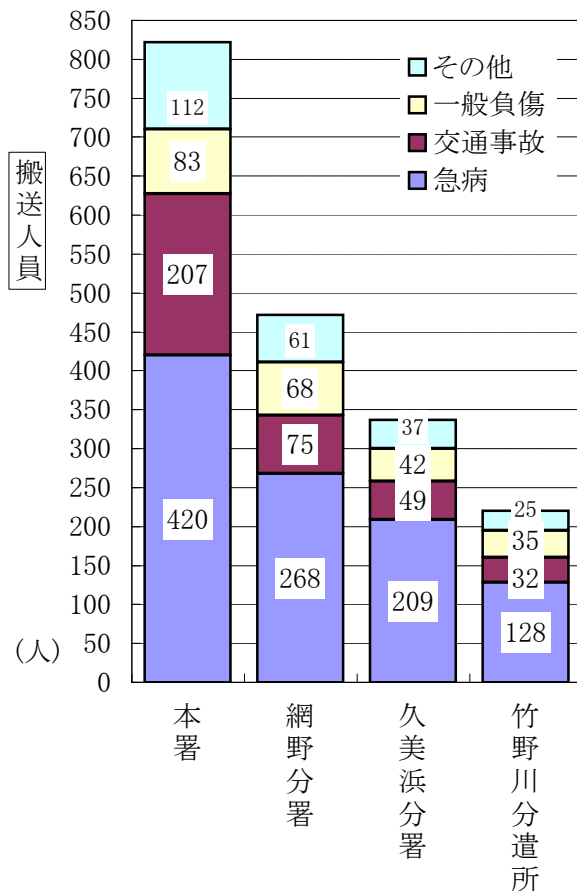
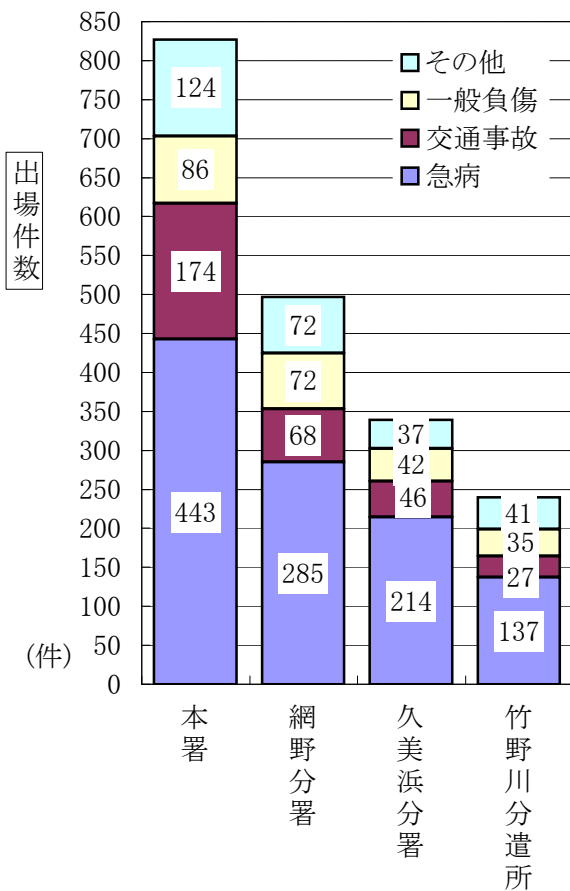
5.署所別出場状況

(1) 出場件数

| 種別 署所別 | 火災 | 自然 災害 | 水難 | 交通 | 労働 災害 | 運動 競技 | 一般 負傷 | 加害 | 自損 | 急病 | その他 転院 | 合計 |
|-----------|----|----------|----|-----|----------|----------|----------|----|----|------|-----------|-------|
| 本 署 | 5 | | | 174 | 9 | 11 | 86 | 5 | 10 | 443 | 84 | 827 |
| 網野分署 | | | 6 | 68 | 5 | 5 | 72 | 4 | 9 | 285 | 43 | 497 |
| 久美浜分署 | | | 2 | 46 | 2 | 2 | 42 | | 3 | 214 | 28 | 339 |
| 竹野川分遣所 | 4 | | 4 | 27 | 3 | 2 | 35 | 2 | 9 | 137 | 17 | 240 |
| 合 計 | 9 | 0 | 12 | 315 | 19 | 20 | 235 | 11 | 31 | 1079 | 172 | 1,903 |

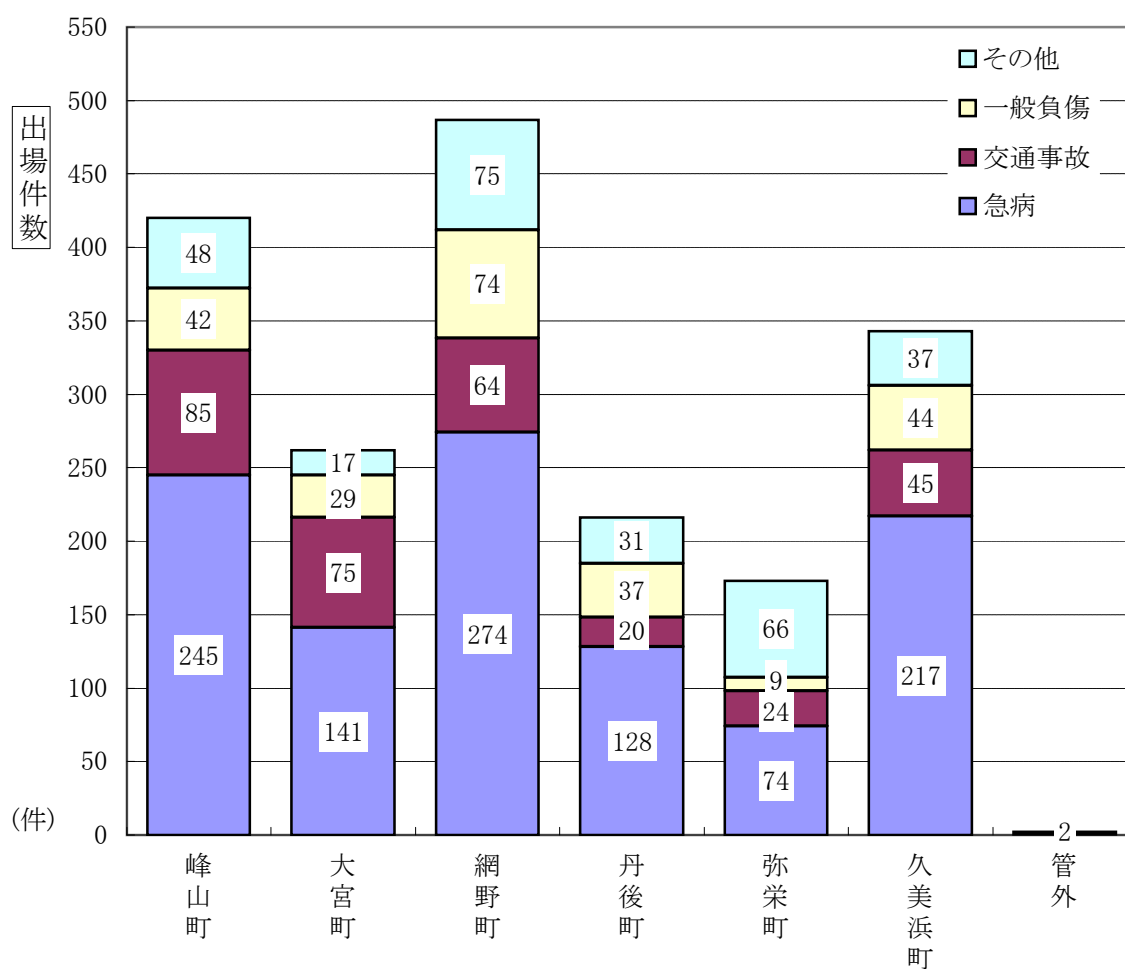
(2) 搬送人員

| 種別 署所別 | 火災 | 自然 災害 | 水難 | 交通 | 労働 災害 | 運動 競技 | 一般 負傷 | 加害 | 自損 | 急病 | その他 転院 | 合計 |
|-----------|----|----------|----|-----|----------|----------|----------|----|----|------|-----------|-------|
| 本 署 | | | | 207 | 9 | 13 | 83 | 5 | 9 | 420 | 76 | 822 |
| 網野分署 | | | 7 | 75 | 5 | 4 | 68 | 4 | 6 | 268 | 35 | 472 |
| 久美浜分署 | | | 2 | 49 | 2 | 2 | 42 | | 3 | 209 | 28 | 337 |
| 竹野川分遣所 | | | 1 | 32 | 2 | 2 | 35 | 1 | 4 | 128 | 15 | 220 |
| 合 計 | 0 | 0 | 10 | 363 | 18 | 21 | 228 | 10 | 22 | 1025 | 154 | 1,851 |



6. 町別出場状況

| 種別 町別 | 種別 | | | | | | | | | | | 合計 |
|----------|----|------|----|-----|------|------|------|----|----|------|-----------|-------|
| | 火災 | 自然災害 | 水難 | 交通 | 労働災害 | 運動競技 | 一般負傷 | 加害 | 自損 | 急病 | その他 転院 | |
| 峰山町 | 3 | | | 85 | 5 | 8 | 42 | 5 | 4 | 245 | 23 | 420 |
| 大宮町 | | | | 75 | 3 | 4 | 29 | | 3 | 141 | 7 | 262 |
| 網野町 | 5 | | 6 | 64 | 4 | 4 | 74 | 4 | 9 | 274 | 43 | 487 |
| 丹後町 | | | 4 | 20 | 3 | | 37 | 2 | 7 | 128 | 15 | 216 |
| 弥栄町 | 1 | | | 24 | 2 | 2 | 9 | | 5 | 74 | 56 | 173 |
| 久美浜町 | | | 2 | 45 | 2 | 2 | 44 | | 3 | 217 | 28 | 343 |
| 管外 | | | | 2 | | | | | | | | 2 |
| 合計 | 9 | 0 | 12 | 315 | 19 | 20 | 235 | 11 | 31 | 1079 | 172 | 1,903 |



7. 年齢区分別搬送状況

(1) 署所別

| 区分 署所別 | 新生児 | | 乳幼児 | | 少年 | | 成年 | | 老人 | | 小計 | | 合計 |
|-----------|-----|---|-----|----|----|----|-----|-----|-----|-----|-------|-----|-------|
| | 男 | 女 | 男 | 女 | 男 | 女 | 男 | 女 | 男 | 女 | 男 | 女 | |
| 本署 | | | 21 | 14 | 23 | 16 | 187 | 145 | 208 | 208 | 439 | 383 | 822 |
| 網野分署 | 3 | | 16 | 16 | 12 | 11 | 131 | 78 | 102 | 103 | 264 | 208 | 472 |
| 久美浜分署 | | | 10 | 3 | 9 | 11 | 52 | 45 | 111 | 96 | 182 | 155 | 337 |
| 竹野川分遣所 | | | 8 | 6 | 6 | 3 | 53 | 28 | 49 | 67 | 116 | 104 | 220 |
| 小計 | 3 | 0 | 55 | 39 | 50 | 41 | 423 | 296 | 470 | 474 | 1,001 | 850 | 1,851 |
| 合計 | 3 | | 94 | | 91 | | 719 | | 944 | | 1,851 | | |

(2) 町民別

| 区分 署所別 | 新生児 | | 乳幼児 | | 少年 | | 成年 | | 老人 | | 小計 | | 合計 |
|-----------|-----|---|-----|----|----|----|-----|-----|-----|-----|-------|-----|-------|
| | 男 | 女 | 男 | 女 | 男 | 女 | 男 | 女 | 男 | 女 | 男 | 女 | |
| 峰山町民 | | | 11 | 3 | 8 | 4 | 67 | 42 | 91 | 106 | 177 | 155 | 332 |
| 大宮町民 | 1 | | 4 | 8 | 7 | 11 | 39 | 50 | 73 | 54 | 124 | 123 | 247 |
| 網野町民 | 1 | | 10 | 13 | 10 | 7 | 100 | 67 | 88 | 102 | 209 | 189 | 398 |
| 丹後町民 | | | 4 | 4 | 5 | 2 | 33 | 17 | 47 | 60 | 89 | 83 | 172 |
| 弥栄町民 | | | 1 | 2 | 3 | | 31 | 15 | 32 | 35 | 67 | 52 | 119 |
| 久美浜町民 | | | 6 | | 5 | 10 | 30 | 34 | 106 | 98 | 147 | 142 | 289 |
| 管外者 | 1 | | 19 | 9 | 12 | 7 | 123 | 71 | 33 | 19 | 188 | 106 | 294 |
| その他 | | | | | | | | | | | | | |
| 小計 | 3 | 0 | 55 | 39 | 50 | 41 | 423 | 296 | 470 | 474 | 1,001 | 850 | 1,851 |
| 合計 | 3 | | 94 | | 91 | | 719 | | 944 | | 1,851 | | |

| | |
|-----|----------------|
| 新生児 | 生後28日以内の者 |
| 乳幼児 | 生後29日以上満7歳未満の者 |
| 少年 | 満7歳以上18歳未満の者 |

| | |
|----|----------------|
| 成年 | 満18歳以上満65歳未満の者 |
| 老人 | 満65歳以上の者 |

*「その他」は外国人旅行者等

8. 傷病程度別搬送状況

(1) 年齢別区分

| 傷病程度 区分 | 死 亡 | 重 症 | 中 等 症 | 軽 症 | そ の 他 | 合 計 |
|------------|--------|--------|-------------|--------|-------------|--------|
| 新生児 | | | 3 | | | 3 |
| 乳幼児 | | 4 | 17 | 73 | | 94 |
| 少年 | 1 | 5 | 18 | 67 | | 91 |
| 成年 | 9 | 65 | 217 | 428 | | 719 |
| 老人 | 29 | 202 | 439 | 274 | | 944 |
| 合計 | 39 | 276 | 694 | 842 | 0 | 1,851 |

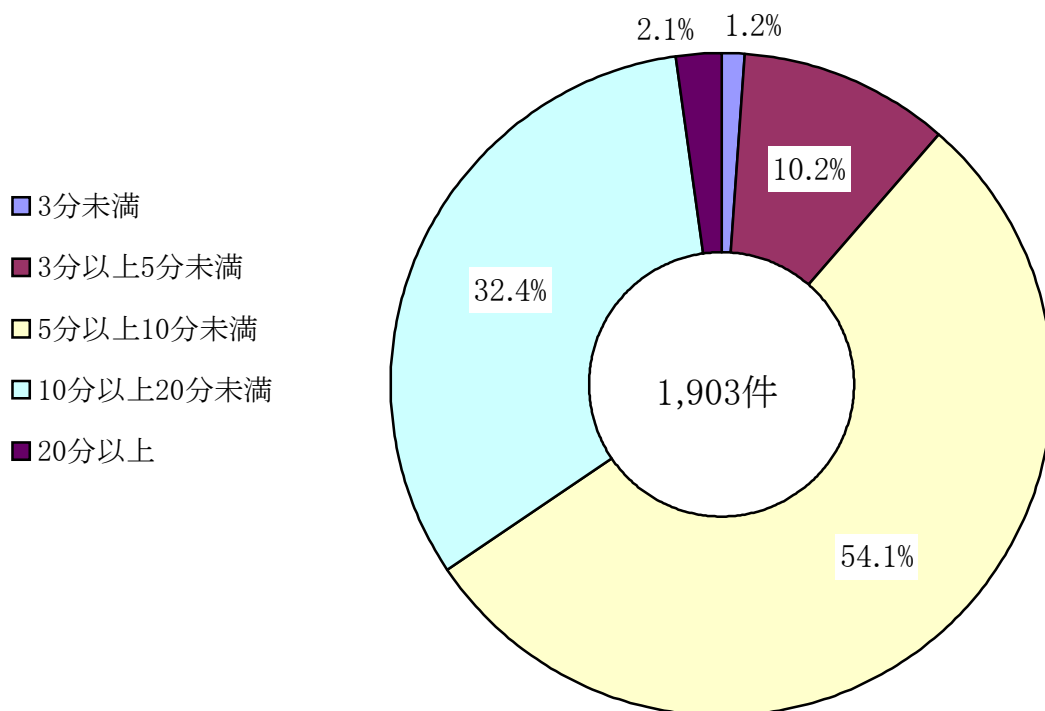
(2) 事故種別

| 傷病程度 事故種別 | 死 亡 | 重 症 | 中 等 症 | 軽 症 | そ の 他 | 合 計 |
|--------------|--------|--------|-------------|--------|-------------|--------|
| 火災 | | | | | | 0 |
| 自然災害 | | | | | | 0 |
| 水難 | | 1 | 3 | 6 | | 10 |
| 交通 | | 23 | 97 | 243 | | 363 |
| 労働災害 | | 1 | 8 | 9 | | 18 |
| 運動競技 | | 1 | 2 | 18 | | 21 |
| 一般負傷 | 3 | 41 | 85 | 99 | | 228 |
| 加害 | | 1 | 1 | 8 | | 10 |
| 自損行為 | 4 | 7 | 6 | 5 | | 22 |
| 急病 | 32 | 127 | 423 | 443 | | 1025 |
| その他 | | 74 | 69 | 11 | | 154 |
| 合計 | 39 | 276 | 694 | 842 | 0 | 1,851 |

9. 現場到着所要時間別出場状況

(覚知時刻から)

| 事故種別 \ 到着時間 | 3分未満 | 3分以上 5分未満 | 5分以上 10分未満 | 10分以上 20分未満 | 20分以上 | 合計 |
|-------------|------|--------------|---------------|----------------|-------|-------|
| | 急病 | 14 | 98 | 579 | 371 | 17 |
| 交通 | 3 | 39 | 184 | 79 | 10 | 315 |
| 一般負傷 | 2 | 24 | 109 | 94 | 6 | 235 |
| その他 | 3 | 34 | 158 | 72 | 7 | 274 |
| 合計 | 22 | 195 | 1030 | 616 | 40 | 1,903 |



10. 収容所要時間別搬送状況

(覚知時刻から)

| 事故種別 \ 収容時間 | 10分未満 | | 10分以上 20分未満 | | 20分以上 30分未満 | | 30分以上 60分未満 | | 60分以上 | | 合計 |
|-------------|-------|---|----------------|---|----------------|---|----------------|---|-------|---|-------|
| | □ | □ | □ | □ | □ | □ | □ | □ | □ | □ | |
| 急病 | | | 69 | | 378 | | 531 | | 47 | | 1025 |
| | □ | □ | □ | □ | 5 | □ | 148 | □ | 38 | □ | 191 |
| 交通 | | | 26 | | 140 | | 179 | | 18 | | 363 |
| | □ | □ | □ | □ | 1 | □ | 32 | □ | 9 | □ | 42 |
| 一般負傷 | | | 14 | | 80 | | 120 | | 14 | | 228 |
| | □ | □ | □ | □ | □ | □ | 30 | □ | 9 | □ | 39 |
| その他 | | | 12 | | 63 | | 132 | | 28 | | 235 |
| | □ | □ | □ | □ | 1 | □ | 17 | □ | 92 | □ | 26 |
| 合計 | | | 0 | | 121 | | 661 | | 962 | | 1,851 |
| | □ | □ | 0 | □ | 1 | □ | 23 | □ | 302 | □ | 82 |

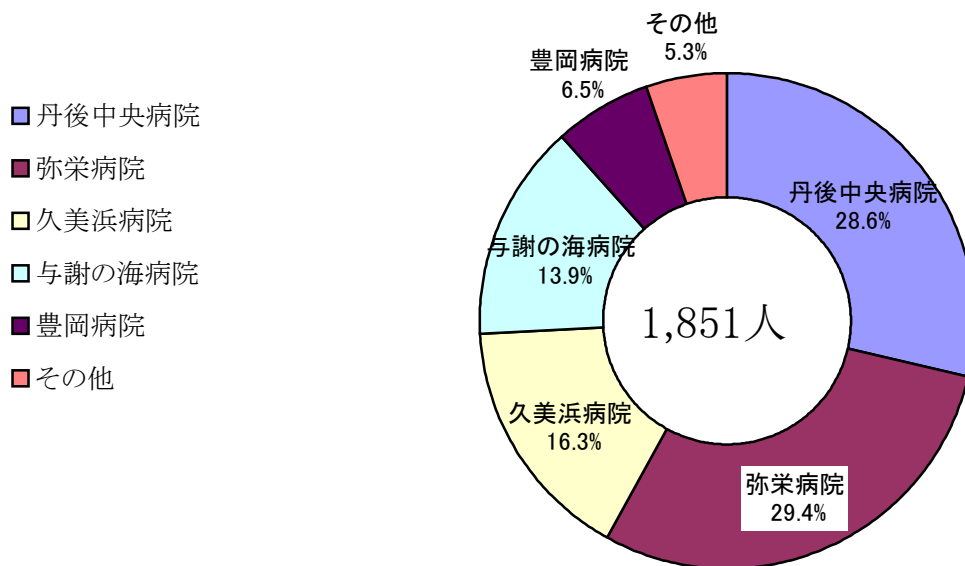
□内は管外病院

11. 発生場所別搬送状況

| 事故種別 \ 発生場所別 | 住宅 | | 公衆の出入場 | | 仕事場 | | 道路 | | その他 | | 合計 |
|--------------|-----|---|--------|---|-----|---|-----|---|-----|---|-------|
| | □ | □ | □ | □ | □ | □ | □ | □ | □ | □ | |
| 急病 | 761 | □ | 195 | □ | 18 | □ | 28 | □ | 23 | □ | 1025 |
| 交通 | □ | □ | 5 | □ | 3 | □ | 343 | □ | 12 | □ | 363 |
| 一般負傷 | 124 | □ | 48 | □ | 1 | □ | 18 | □ | 37 | □ | 228 |
| その他 | 25 | □ | 178 | □ | 15 | □ | 5 | □ | 12 | □ | 235 |
| 合計 | 910 | □ | 426 | □ | 37 | □ | 394 | □ | 84 | □ | 1,851 |

12.医療機関別搬送状況

| 署所別 病院区分 | 本 署 | | 網 野 分 署 | | 久美浜分署 | | 竹野川分遣所 | | 小 計 | | 合 計 |
|-------------|-----|-----|---------|-----|-------|-----|--------|-----|-------|-----|-------|
| | 男 | 女 | 男 | 女 | 男 | 女 | 男 | 女 | 男 | 女 | |
| 丹後中央病院 | 207 | 179 | 53 | 56 | 3 | 2 | 16 | 13 | 279 | 250 | 529 |
| 弥栄国保病院 | 102 | 93 | 115 | 83 | 1 | 1 | 80 | 70 | 298 | 247 | 545 |
| 久美浜病院 | 4 | 5 | 20 | 11 | 138 | 122 | 1 | | 163 | 138 | 301 |
| 与謝の海病院 | 98 | 87 | 22 | 14 | 5 | 2 | 17 | 13 | 142 | 116 | 258 |
| 豊岡病院 | 12 | 11 | 22 | 11 | 33 | 27 | | 4 | 67 | 53 | 120 |
| 丹後ふるさと病院 | 5 | 3 | 25 | 29 | | 1 | 2 | 2 | 32 | 35 | 67 |
| 大井医院 | 1 | | 1 | | 1 | | | | 3 | 0 | 3 |
| その他の病院等 | 10 | 5 | 6 | 4 | 1 | | | 2 | 17 | 11 | 28 |
| 病 院 外 | | | | | | | | | 0 | 0 | 0 |
| 小 計 | 439 | 383 | 264 | 208 | 182 | 155 | 116 | 104 | 1,001 | 850 | 1,851 |
| 合 計 | 822 | | 472 | | 337 | | 220 | | 1,851 | | |



13.救急隊員の行った応急処置件数

| 処置内容等 | | 事故種別 | | | | 合 計 |
|--|-------------------------|---------------|-------|------------|------------|---------------|
| | | 急 病 | 交 通 | 一般負傷 | そ の 他 | |
| 応 急 処 置 対 象 人 員 (内 特 定 行 為 実 施 者 数) | | 1,013 (19) | 347 | 225 (3) | 229 (1) | 1,814 (23) |
| 応 急 | 止 血 | 6 | 32 | 27 | 6 | 71 |
| | 固 定 | 5 | 164 | 39 | 18 | 226 |
| | 保 温 | 633 | 103 | 105 | 143 | 984 |
| | 被 覆 | 3 | 116 | 68 | 20 | 207 |
| | 人 工 呼 吸 | 5 | | 3 | 3 | 11 |
| | 心 肺 蘇 生 | 66 | 1 | 13 | 11 | 91 |
| 処 置 件 数 | 酸 素 吸 入 | 424 | 48 | 50 | 90 | 612 |
| | 気 道 確 保 | 87 | 1 | 16 | 16 | 120 |
| | 内、経 鼻 エ ア ウ エ イ | 14 | | 3 | 2 | 19 |
| | 内、喉 頭 鏡 ・ 鉗 子 等 | | | 1 | | 1 |
| | 内、ラ リ ン ゲ ア ル マ ス ク 等 | 19 | | 3 | 1 | 23 |
| | 自 動 心 臓 マ ッ サ ー ジ | | | | | 0 |
| | 在 宅 療 法 継 続 | 17 | | | | 17 |
| | シ ョ ッ ク パ ン ツ | | | | | 0 |
| | 除 細 動 | | | | | 0 |
| | 静 脈 路 確 保 (輸 液) | 3 | | | | 3 |
| 数 | 血 圧 測 定 | 884 | 318 | 181 | 172 | 1,555 |
| | 聴 診 器 に よ る 心 音 等 の 聴 取 | 381 | 78 | 49 | 48 | 556 |
| | 血 中 酸 素 飽 和 度 の 測 定 | 960 | 334 | 201 | 206 | 1,701 |
| | 心 電 図 測 定 | 413 | 26 | 40 | 77 | 556 |
| | そ の 他 の 応 急 処 置 | 359 | 47 | 58 | 41 | 505 |
| 合 計 | | 4,246 | 1,268 | 850 | 851 | 7,215 |

14.過去10年間の出場状況

| 種別 年区分 | 合計件数 | 火災 | 自然 災害 | 水難 | 交通 | 労働 災害 | 運動 競技 | 一般 負傷 | 加害 | 自損 行為 | 急病 | その他 転院 |
|-----------|-------|----|----------|----|-----|----------|----------|----------|----|----------|-------|-----------|
| 平成5年 | 1,365 | 2 | | 21 | 337 | 28 | 9 | 185 | 7 | 13 | 724 | 39 |
| 平成6年 | 1,414 | 4 | | 5 | 347 | 26 | 14 | 219 | 7 | 11 | 748 | 33 |
| 平成7年 | 1,445 | 6 | | 8 | 328 | 31 | 15 | 187 | 11 | 11 | 784 | 64 |
| 平成8年 | 1,487 | 4 | | 11 | 317 | 32 | 11 | 228 | 6 | 13 | 806 | 59 |
| 平成9年 | 1,528 | 5 | | 19 | 295 | 31 | 13 | 231 | 6 | 17 | 844 | 67 |
| 平成10年 | 1,607 | 4 | | 21 | 318 | 28 | 16 | 221 | 9 | 28 | 870 | 92 |
| 平成11年 | 1,778 | 3 | | 9 | 290 | 37 | 10 | 252 | 17 | 22 | 993 | 145 |
| 平成12年 | 1,816 | 3 | | 16 | 321 | 24 | 17 | 253 | 5 | 17 | 1,021 | 139 |
| 平成13年 | 1,939 | 9 | | 23 | 313 | 29 | 12 | 278 | 8 | 20 | 1,093 | 154 |
| 平成14年 | 1,761 | 15 | | 11 | 283 | 21 | 18 | 235 | 6 | 23 | 1,007 | 142 |

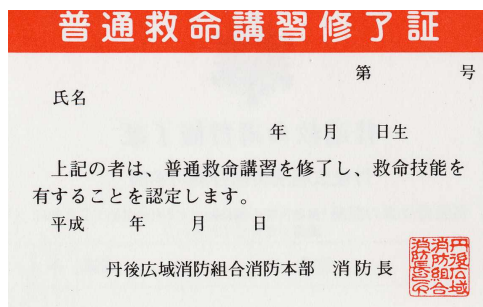
| | | | | | | | | | | | | |
|-------|-------|---|--|----|-----|----|----|-----|----|----|-------|-----|
| 平成15年 | 1,903 | 9 | | 12 | 315 | 19 | 20 | 235 | 11 | 31 | 1,079 | 172 |
|-------|-------|---|--|----|-----|----|----|-----|----|----|-------|-----|

(15) 応急手当の普及啓発活動

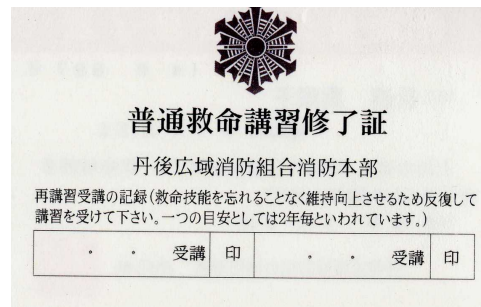
救急事故が発生した時、現場付近に居合わせた人(バイスタンダー)が、適切な応急手当を行って、救急隊員、医師へと救命リレーができれば、救命効果が一層向上することから、救急講習の普及啓発を行っています。平成8年3月から「応急手当普及啓発活動の推進に関する実施要綱」を策定して、一人でも多くの住民の方に応急手当等の知識を普及するため、上級救命講習会・普通救命講習会・一般救急講習会を実施しています。

上級救命講習・普通救命講習を修了した方には、修了証を発行しています。

(表)



(裏)



応急手当普及啓発活動の実施状況(平成9年～平成15年まで)

| 年区分 | 講習種別 | 上級救命講習 | 普通救命講習 | 一般救急講習 | 合計 |
|-------|------|--------|--------|---------|--------|
| | | (8時間) | (3時間) | (1～2時間) | |
| 平成9年 | 講習回数 | | 2 | 60 | 62 |
| | 受講人員 | | 135 | 1,831 | 1,966 |
| 平成10年 | 講習回数 | | 3 | 55 | 58 |
| | 受講人員 | | 84 | 1,401 | 1,485 |
| 平成11年 | 講習回数 | | 6 | 111 | 117 |
| | 受講人員 | | 174 | 1,724 | 1,898 |
| 平成12年 | 講習回数 | | 6 | 109 | 115 |
| | 受講人員 | | 185 | 1,929 | 2,114 |
| 平成13年 | 講習回数 | | 4 | 81 | 85 |
| | 受講人員 | | 70 | 2,299 | 2,369 |
| 平成14年 | 講習回数 | 1 | 10 | 61 | 72 |
| | 受講人員 | 35 | 268 | 1,579 | 1,882 |
| 平成15年 | 講習回数 | 1 | 11 | 66 | 78 |
| | 受講人員 | 168 | 367 | 2,016 | 2,551 |
| 合計 | 講習回数 | 2 | 42 | 543 | 587 |
| | 受講人員 | 203 | 1,283 | 12,779 | 14,265 |

救助の部

1. 救助の概況及び前年との比較

| 年別及び比較 区 分 | | 平成 15 年 | 平成 14 年 | 比較 (△ 減) |
|--|--------------|---------|---------|-----------|
| | | 出場件数 | 35 | 44 |
| 事 故 種 別 救 助 出 場 件 数 | 火 災 | | 1 | △ 1 |
| | 交 通 事 故 | 26 | 29 | △ 3 |
| | 水 難 事 故 | 4 | 1 | 3 |
| | 自 然 災 害 | | | |
| | 機 械 事 故 | 1 | 2 | △ 1 |
| | 建 物 事 故 | | | |
| | ガ ス 酸 欠 事 故 | | | |
| | 破 裂 事 故 | | | |
| | そ の 他 | 4 | 11 | △ 7 |
| 活 動 件 数 | 17 | 24 | △ 7 | |
| 活 動 人 員 | 114 | 148 | △ 34 | |
| 救 助 人 員 | 21 | 28 | △ 7 | |

2. 署所別出場状況

| 署所別 | | 事故種別 | | | | | | | | | |
|--------|------|------|------|------|------|------|------|------|------|-----|-----|
| | | 火災 | 交通事故 | 水難事故 | 自然災害 | 機械事故 | 建物事故 | ガス酸欠 | 破裂事故 | その他 | 合計 |
| 本署 | 出場件数 | | 12 | | | 1 | | | | 3 | 16 |
| | 活動件数 | | 8 | | | | | | | 3 | 11 |
| | 活動人員 | | 68 | | | | | | | 20 | 88 |
| | 救助人員 | | 11 | | | | | | | 3 | 14 |
| 網野分署 | 出場件数 | | 4 | 1 | | | | | | | 5 |
| | 活動件数 | | | | | | | | | | 0 |
| | 活動人員 | | | | | | | | | | 0 |
| | 救助人員 | | | | | | | | | | 0 |
| 久美浜分署 | 出場件数 | | 8 | | | | | | | 1 | 9 |
| | 活動件数 | | 5 | | | | | | | | 5 |
| | 活動人員 | | 23 | | | | | | | | 23 |
| | 救助人員 | | 5 | | | | | | | | 5 |
| 竹野川分遣所 | 出場件数 | | 2 | 3 | | | | | | | 5 |
| | 活動件数 | | | 1 | | | | | | | 1 |
| | 活動人員 | | | 3 | | | | | | | 3 |
| | 救助人員 | | | 2 | | | | | | | 2 |
| 合計 | 出場件数 | | 26 | 4 | | 1 | | | | 4 | 35 |
| | 活動件数 | | 13 | 1 | | | | | | 3 | 17 |
| | 活動人員 | | 91 | 3 | | | | | | 20 | 114 |
| | 救助人員 | | 16 | 2 | | | | | | 3 | 21 |

3. 過去10年間の出場状況

| 事故種別 年別 | 合計 件数 | 火 災 | 交 通 事 故 | 水 難 事 故 | 自 然 災 害 | 機 械 事 故 | 建 物 事 故 | ガ ス 酸 欠 事 故 | 破 裂 事 故 | そ の 他 |
|------------|----------|--------|------------------|------------------|------------------|------------------|------------------|----------------------------|------------------|-------------|
| 平成5年 | 30 | | 23 | 3 | | 3 | | | | 1 |
| 平成6年 | 31 | | 23 | 4 | | 2 | | | | 2 |
| 平成7年 | 25 | | 20 | | | 1 | | | | 4 |
| 平成8年 | 32 | | 28 | 2 | | 1 | | | | 1 |
| 平成9年 | 35 | | 26 | 5 | | | 1 | | | 3 |
| 平成10年 | 26 | | 11 | 8 | | 3 | | | | 4 |
| 平成11年 | 43 | | 29 | 3 | | 2 | | | | 9 |
| 平成12年 | 38 | | 29 | 4 | | | | | | 5 |
| 平成13年 | 39 | | 23 | 7 | | 2 | | | | 7 |
| 平成14年 | 44 | 1 | 29 | 1 | | 2 | | | | 11 |

| | | | | | | | | | | |
|-------|----|--|----|---|--|---|--|--|--|---|
| 平成15年 | 35 | | 26 | 4 | | 1 | | | | 4 |
|-------|----|--|----|---|--|---|--|--|--|---|

4. 救助事故発生状況表

| 件数 | 覚 知 日 時 | 覚知区分 | 種 別 | 発 生 場 所 | 事 故 概 要 | 管 轄 署 所 | 活動有無 | 救助人員 | 活動人員 |
|----|-----------------|------|-----|--------------------|--|---------|------|------|------|
| 1 | 1月8日(水)12時42分 | 一般加入 | 交通 | 大宮町字奥大野 町道上 | 普通乗用車と正面衝突し、軽乗用車の運転手が脱出不能となった。 | 本 署 | 有 | 1 | 8 |
| 2 | 1月9日(木)18時06分 | 専用電話 | 交通 | 弥栄町字等楽寺 府道上 | 普通貨物自動車と軽貨物自動車が正面衝突した。 | 本 署 | 有 | 2 | 8 |
| 3 | 1月15日(水)17時07分 | 一般加入 | 交通 | 久美浜町字河梨 国道178号線上 | 軽貨物自動車と普通乗用車が正面衝突し、軽貨物自動車の運転手が脱出不能となった。 | 久美浜分署 | 有 | 1 | 3 |
| 4 | 1月15日(水)21時40分 | 専用電話 | その他 | 久美浜町字長野 住宅の裏山 | 搬送困難なため、救助出動した。 | 久美浜分署 | 無 | 0 | 0 |
| 5 | 2月5日(水)12時37分 | 専用電話 | 交通 | 久美浜町字鹿野 国道178号線上 | 大型ダンプカーと普通貨物自動車が衝突し、大型ダンプカー運転手が脱出不能となった。 | 久美浜分署 | 有 | 1 | 7 |
| 6 | 3月15日(土)7時31分 | 専用電話 | 交通 | 網野町字浅茂川 町道交差点 | 普通乗用車と軽乗用車が出会い頭に衝突した。 | 網野分署 | 無 | 0 | 0 |
| 7 | 3月31日(月)18時19分 | 専用電話 | 交通 | 峰山町字新町 府道・町道交差点 | 軽乗用車同士が出会い頭に衝突した。 | 本 署 | 有 | 1 | 8 |
| 8 | 4月4日(金)20時40分 | 専用電話 | その他 | 峰山町字四軒 住宅 | 搬送困難なため、救助出動した。 | 本 署 | 有 | 1 | 6 |
| 9 | 4月11日(金)20時12分 | 専用電話 | 交通 | 峰山町字安 細谷川 | 普通乗用車が道路脇の河川に転落した。 | 本 署 | 有 | 1 | 9 |
| 10 | 4月17日(木)22時34分 | 専用電話 | その他 | 峰山町字荒山 住宅 | テーブル脚部のデザイン上隙間に足首が挟まり抜けなくなった。 | 本 署 | 有 | 1 | 9 |
| 11 | 4月20日(日)15時23分 | 一般加入 | 交通 | 久美浜町字浦明 国道178号線上 | 軽乗用車が道路脇の街路樹に衝突し、横転した。 | 久美浜分署 | 有 | 1 | 4 |
| 12 | 4月29日(火)17時05分 | 専用電話 | 交通 | 久美浜町字出角 町道脇田んぼ | 町道をトラクターで走行中、田んぼに転落した。 | 久美浜分署 | 無 | 0 | 0 |
| 13 | 5月8日(木)18時20分 | 専用電話 | 機械 | 大宮町字口大野 工場内 | 成型機で作業中、上金型が落下して両手の指が挟まれた。 | 本 署 | 無 | 0 | 0 |
| 14 | 5月21日(水)13時09分 | 専用電話 | 交通 | 大宮町字周枳 入道峠 谷底(20m) | 普通乗用車が谷底へ転落し、2名が脱出不能となった。 | 本 署 | 有 | 2 | 11 |
| 15 | 7月5日(土)12時19分 | 一般加入 | 交通 | 弥栄町字堤 町道脇河川 | 普通乗用車が道路脇の河川に転落した。 | 本 署 | 無 | 0 | 0 |
| 16 | 7月13日(日)16時34分 | 専用電話 | 交通 | 大宮町字河辺 国道312号線上 | 軽乗用車と軽貨物自動車が正面衝突し、軽乗用車の運転手が脱出不能となった。 | 本 署 | 有 | 1 | 9 |
| 17 | 7月15日(火)9時03分 | 専用電話 | 交通 | 峰山町字長岡 住宅の敷地内 | 普通乗用車が路外逸脱して民家へ衝突した。 | 本 署 | 無 | 0 | 0 |
| 18 | 7月19日(土)0時12分 | 専用電話 | 交通 | 久美浜町字河梨 国道178号線上 | 軽乗用車がガードレールに接触し、横転した。 | 久美浜分署 | 有 | 1 | 3 |
| 19 | 7月19日(土)16時49分 | 一般加入 | 水難 | 丹後町間人 立岩先 沖合い100m | ゴムボートで遊んでいたところ、沖へ流され戻れなくなった。 | 竹野川分遣所 | 有 | 2 | 3 |
| 20 | 7月21日(月)12時12分 | 専用電話 | 水難 | 丹後町間人 立岩先 沖合い200m | 遊泳中の子供6名が沖へ流され戻れなくなった。 | 竹野川分遣所 | 無 | 0 | 0 |
| 21 | 7月27日(日)11時51分 | 専用電話 | 交通 | 丹後町間人 新聞人トンネル内 | 軽貨物自動車と軽乗用車が正面衝突した。 | 竹野川分遣所 | 無 | 0 | 0 |
| 22 | 8月2日(土)10時08分 | 一般加入 | 水難 | 丹後町間人 立岩先 沖合い100m | 遊泳中に沖へ流され戻れなくなった。 | 竹野川分遣所 | 無 | 0 | 0 |
| 23 | 8月12日(火)15時35分 | 専用電話 | 交通 | 久美浜町字栃谷 建具店庭先 | 軽乗用車が駐車中の軽貨物自動車に衝突した。 | 久美浜分署 | 無 | 0 | 0 |
| 24 | 9月2日(火)12時24分 | 専用電話 | 交通 | 久美浜町字布袋野 府道上 | 普通乗用車が道路脇の法面に乗り上げ、電柱に衝突し、横転した。 | 久美浜分署 | 有 | 1 | 6 |
| 25 | 9月5日(金)17時34分 | 専用電話 | 交通 | 峰山町字新町 国道312号線上 | 軽乗用車と軽貨物自動車が衝突し、軽乗用車が横転した。 | 本 署 | 無 | 0 | 0 |
| 26 | 9月7日(日)9時18分 | 一般加入 | その他 | 峰山町字安 峰山高校先 農道 | 搬送困難なため、救助出動した。 | 本 署 | 有 | 1 | 5 |
| 27 | 9月15日(月)9時06分 | 一般加入 | 交通 | 久美浜町字三原 林道 | 軽乗用車が林道脇へ転落した。 | 久美浜分署 | 無 | 0 | 0 |
| 28 | 10月3日(金)15時45分 | 専用電話 | 交通 | 峰山町字鱒留 比治山トンネル内 | 普通乗用車同士が衝突した。 | 本 署 | 有 | 2 | 10 |
| 29 | 10月5日(日)14時02分 | 専用電話 | 交通 | 弥栄町字和田野 府道上 | 軽貨物自動車と普通乗用車が衝突し、軽貨物自動車の運転手が脱出不能となった。 | 本 署 | 有 | 1 | 5 |
| 30 | 10月19日(日)9時12分 | 専用電話 | 水難 | 網野町字磯 穴崎海岸沖合約30m | プレジャーボートが転覆しているのを付近にいた者が発見した。 | 網野分署 | 無 | 0 | 0 |
| 31 | 10月25日(土)4時08分 | 専用電話 | 交通 | 網野町字高橋 府道上 | 普通乗用車が電柱に衝突した。 | 網野分署 | 無 | 0 | 0 |
| 32 | 10月31日(金)20時32分 | 一般加入 | 交通 | 網野町字下岡 国道上 | 普通乗用車と軽乗用車が接触した。 | 網野分署 | 無 | 0 | 0 |
| 33 | 11月5日(水)18時39分 | 一般加入 | 交通 | 岩滝町字男山 府道上 | 現場未特定で宮津与謝消防本部より救助要請があった。 | 本 署 | 無 | 0 | 0 |
| 34 | 11月26日(水)21時54分 | 一般加入 | 交通 | 弥栄町字小田 国道482号線上 | 軽乗用車が側溝に脱輪した。 | 竹野川分遣所 | 無 | 0 | 0 |
| 35 | 12月31日(水)2時20分 | 専用電話 | 交通 | 網野町字高橋 府道上 | 軽乗用車が電柱に衝突した。 | 網野分署 | 無 | 0 | 0 |