

火災・救急・救助統計

平成16年



京丹後市消防本部

平成16年火災、救急及び救助のあらまし

第1 火災の実態

平成16年中における火災件数は、前年に比べて3件増加したものの、焼損面積及び損害額は大幅に減少した。また、火災による死者は2名、負傷者は6名であった。

1 火災件数

火災件数は17件（前年比3件増）で、21.5日（前年26.1日）ごとに1件、人口1万人当たりの出火率は2.6（同2.1）で、京都府2.9（消防白書16年版）より低くなっている。

発生月別では4、10月が無火災となったが、多い順に、7、11月3件、2、6、9月各2件、他の月各1件発生した。

2 火災種別

火災種別は、建物火災11件（前年比1件増）、車両火災2件（同増減なし）、林野火災0件（同1件減）及びその他火災4件（同3件増）となった。

3 焼損状況等

焼損床面積は、1,143㎡（前年比974㎡減）で、建物火災1件平均では104㎡（同107㎡減）となった。

建物の焼損棟数は17棟（その他火災の延焼による焼損棟数1棟含む）（同11棟減）で、内訳は全焼5棟（同3棟減）、半焼4棟（同1棟減）、部分焼及びぼやを合わせて8棟（同7棟減）となった。また、建物火災1件平均1.5棟で前年の2.7棟に比べ減少した。

火災による死者は2人（同2人増）、負傷者は6人（同5人増）となった。

4 損害額

損害額（推定）は、52,097千円（前年比76,420千円減）となり、1件平均3,065千円（同6,115千円減）、また、1日平均142千円（同210千円減）となった。

火災種別ごとでは、建物火災50,266千円（同77,140千円減）、林野火災0千円（同増減なし）、車両火災409千円（同118千円減）、その他火災1,422千円（同838千円増）となった。また、1件平均では、建物火災4,570千円（同8,171千円減）、林野火災0千円（同増減なし）、車両火災205千円（同59千円減）、その他火災356千円（同228千円減）となった。

5 火災原因

火災原因は、建物火災においては発生状況表のとおり『こんろ』（ガステーブル）が3件であり、不明が4件、他の原因が各1件となった。

第2 救急の実態

平成16年中における救急出場件数は、前年を大幅に上回り、過去最多となった。事故種別ごとの出場件数は、前年に比べ急病、一般負傷、自然災害、火災、転院においては増加し、交通、自損行為、運動競技、加害、水難、労働災害は減少している。

1 出場件数

- (1) 出場件数は2,066件(前年比163件増)となり、過去最多の出場となった。
1日平均の出場件数は5.64件(前年5.21件)で、約4時間15分(前年4時間36分)に1件出場したこととなる
なお、出場件数のうち不搬送件数は159件(前年比29件増)である。
- (2) 事故種別ごとに見ると、急病1,224件(59.2%・前年比145件増)、交通295件(14.3%・同20件減)、一般負傷275件(13.3%・同40増)、その他自然災害、転院、火災など合わせて272件(13.2%・同2件減)となっている。
- (3) 月別では、最も多かった月は8月の199件(9.6%・前年比1件増)、次いで7月の193件(9.3%・同26件増)、2、10月の183件(8.9%・同2月53件増・10月22件増)、9月の178件(8.6%・同29件増)となり、最も少ない月は4月の146件(7.1%・同3件増)となっている。なお、月別平均件数は172.2件(前年158.6件)となっている。
また、事故種別でみると、急病で最も多かった月は1月の123件、次いで2月の113件、7月の112件となり、交通では8月の30件、次いで9月の29件、6月の28件、一般負傷では10月の31件、2、8、12月の29件となっている。
- (4) 曜日別にみると、最も多かったのが日曜日の334件(16.2%)、次いで土曜日の305件(14.8%)、火曜日の300件(14.5%)、金曜日の298件(14.4%)となり、最も少なかったのは月、木曜日の273件(13.2%)となっている。

2 搬送人員

- (1) 搬送人員は2,003人(前年比152人増)、1日平均5.47人、1件平均では0.97人となっている。
- (2) 事故種別ごとにみると、急病の1,155人(57.7%)が最も多く、次いで交通の367人(18.3%)、一般負傷の265人(13.2%)となっている。
- (3) 性別でみると、男性1,115人(55.7%)、女性888人(44.3%)

となっている。

- (4) 傷病程度別で見ると、死亡42人(2.1%・前年比3人増)、重症305人(15.2%・同29人増)、中等症715人(35.7%・同21人増)、軽症941人(47.0%・同99人増)となり、中等症と軽症を合わせると1,656人(82.7%)となっている。

第3 救助の実態

平成16年中における救助の概要は、表(助1)のとおりで、半数が交通事故によるものである。

1 出場件数

出場件数は50件(前年比15件増)となり、7.3日に1件の割合で発生したことになる。

2 事故種別

事故種別は、前年に比べ、自然災害、その他によるものが増加し、交通事故によるものが25件、自然災害及びその他各10件、水難事故4件、建物事故1件となった。(自然災害10件のうち台風23号によるものは9件であった)

このうち救助活動を行った件数は29件(前年比12件増)で、救助人員は32人(同11人増)となった。

なお、救急出動した交通事故(295件)に対する救助出場の割合は、11.8件に1件となっている。

目 次

○ 火災の部

1	火災の概況及び前年との比較	火 1
2	月別発生状況	火 2
3	曜日別発生状況	火 2
4	時間帯別発生状況	火 3
5	署所別発生状況	火 4
6	町別発生状況	火 5
7	原因別発生状況	火 6
8	覚知別発生状況	火 7
9	用途別建物火災状況	火 7
10	気象別発生状況	火 8
	(1) 天候別	
	(2) 風速別	
	(3) 湿度別	
	(4) 風向別	
11	過去 10 年間の発生状況	火 9
12	火災発生状況表	火 1 0

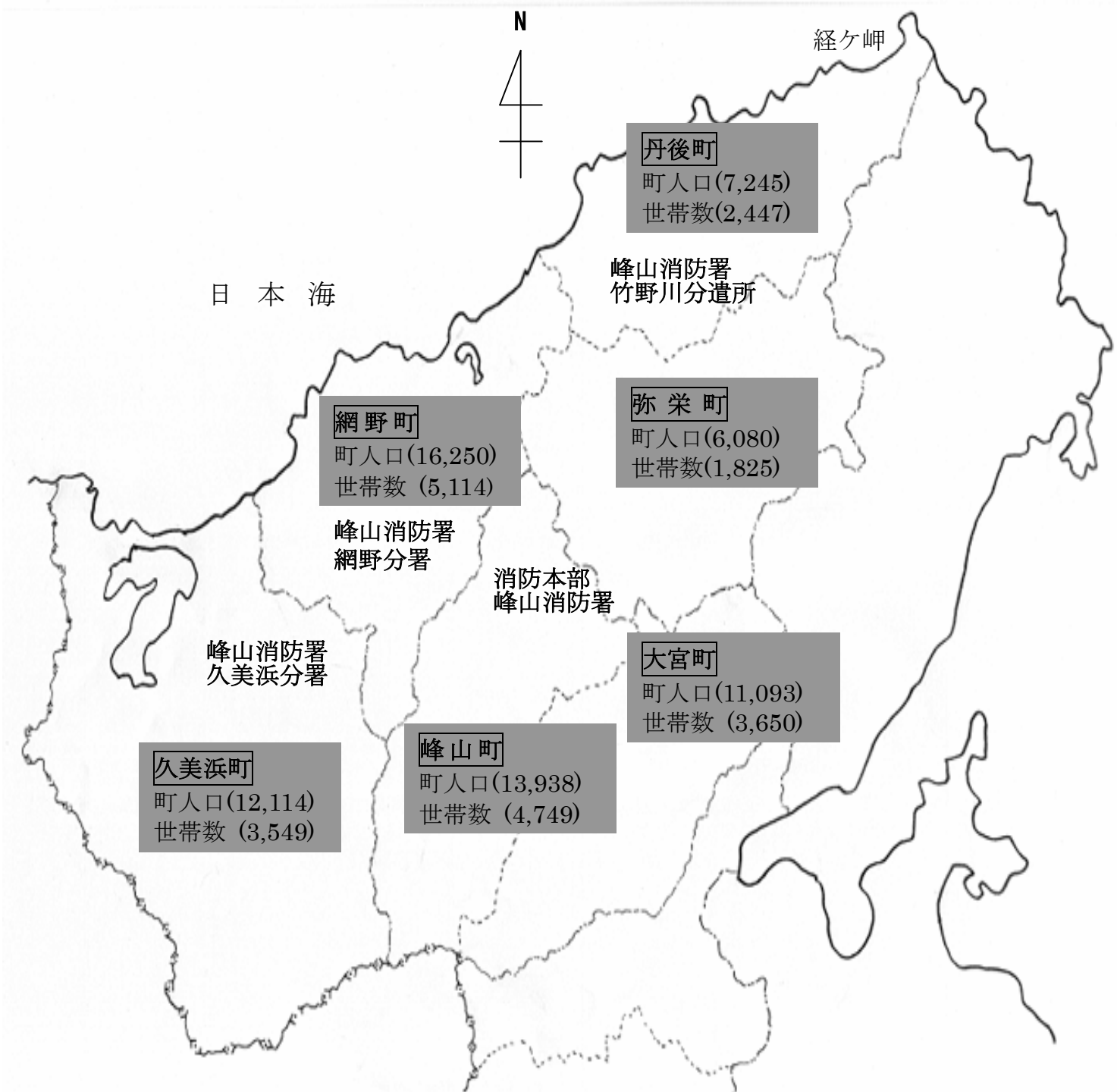
○ 救急の部

1	救急の概況及び前年との比較	救 1
2	月別出場状況	救 2
	(グラフ・表) 救 3	
3	曜日別出場状況	救 4
4	時間帯別出場状況	救 5
	(グラフ) 救 6	
5	署所別出場状況	救 7
	(1) 出場件数	
	(2) 搬送人員	
6	町別出場状況	救 8
7	年齢区分別搬送状況	救 9
	(1) 署所別	
	(2) 町民別	
8	傷病程度別搬送状況	救 1 0
	(1) 年齢区分別	
	(2) 事故種別別	
9	現場到着所要時間別出場状況	救 1 1
10	収容所要時間別搬送状況	救 1 2
11	発生場所別搬送状況	救 1 2
12	医療機関別搬送状況	救 1 3
13	救急隊員が行った応急処置件数	救 1 4
14	過去 10 年間の出場状況	救 1 5
15	応急手当の普及啓発活動	救 1 6

○ 救助の部

1	救助の概況と前年との比較	助 1
2	署所別出場状況	助 2
3	過去 10 年間の出場状況	助 3
4	救助事故発生状況表	助 4 - 1
		助 4 - 2

管内人口及び世帯状況



平成14年12月末現在 ()内は前年比
 管内人口 66,720人 (-410)
 管内世帯数 21,334世帯 (+132)

火災の部

1.火災の概要及び前年との比較

区分		年別及び比較		比較 (△減)		
		平成16年	内爆発	平成15年	内爆発	
火災件数	建物火災	11		10		1
	林野火災			1		△ 1
	車両火災	2		2		
	船舶火災					
	その他	4		1		3
	計	17		14		3
焼損面積	建物床面積(m ²)	1,143		2,117		△ 974
	林野(a)			16		△ 16
焼損棟数	全焼	5		8		△ 3
	半焼	4		5		△ 1
	部分焼	4		9		△ 5
	ぼや	4		6		△ 2
損害額 (千円)	建物火災	50,266		127,406		△ 77,140
	林野火災					
	車両火災	409		527		△ 118
	船舶火災					
	その他	1,422		584		838
	計	52,097		128,517		△ 76,420
り災世帯数	全損	4		4		
	半損			4		△ 4
	小損	5		5		
り災人員	(人)	22		42		△ 20
人的被害 (人)	死者	2				2
	負傷者	6		1		5
1件平均損害額 (千円)		3,065		9,180		△ 6,115
1日平均損害額 (千円)		142		352		△ 210
1件平均 焼損面積	建物火災(m ²)	104		211		△ 107
	林野火災(a)			16		△ 16

2.月別発生状況

()内書；「爆発」

	火災件数					焼損棟数				り災世帯数			死傷者		焼損面積		火災種別損害額(千円)							
	建物	林野	車両	船舶	その他	計	全焼	半焼	部分焼	ぼや	全損	半損	小損	り災人員	死者	傷者	建物(m ²)	林野(a)	建物	林野	車両	船舶	その他	合計
1月	1					1			1			1	2						13					13
2月	2					2	2	1		1		1	4	1			62		2,981					2,981
3月	1					1			1			1	3						9					9
4月																								
5月			1			1															177			177
6月	1		1			2		1						1			5				232			232
7月	2			1	3	3	1	1				1	2				52		722				18	740
8月	1					1	1										49		1,880					1,880
9月	2					2	3	1	2	1		1	7		3		889		41,408					41,408
10月																								
11月	1			2	3	3	1			2			4				86		3,253				4	3,257
12月				1	1	2			1						3								1,400	1,400
計	11		2	4	17	5	4	4	4	4		5	22	2	6		1,143		50,266		409		1,422	52,097

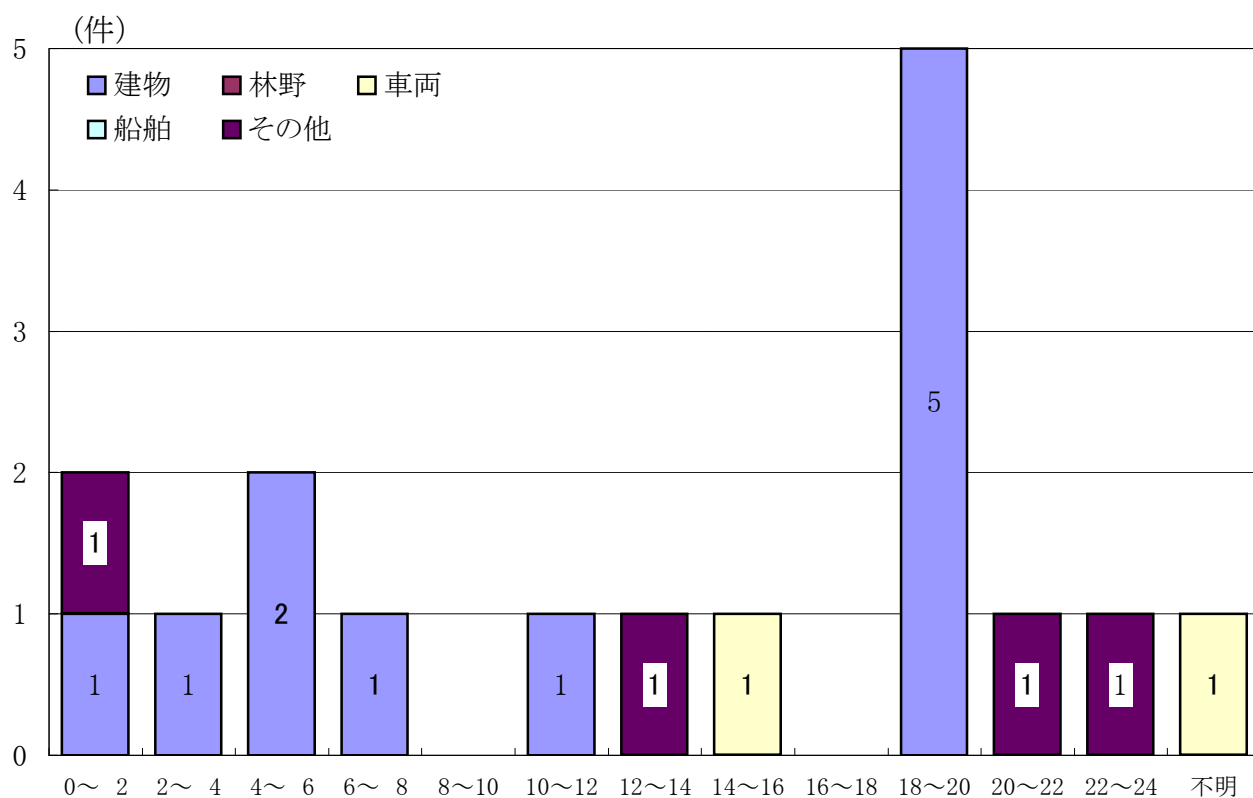
3.曜日別発生状況

曜日	日	月	火	水	木	金	土	合計
発生件数	1	1	2	1	4	4	4	17

4.時間帯別発生状況

()内書；「爆発」

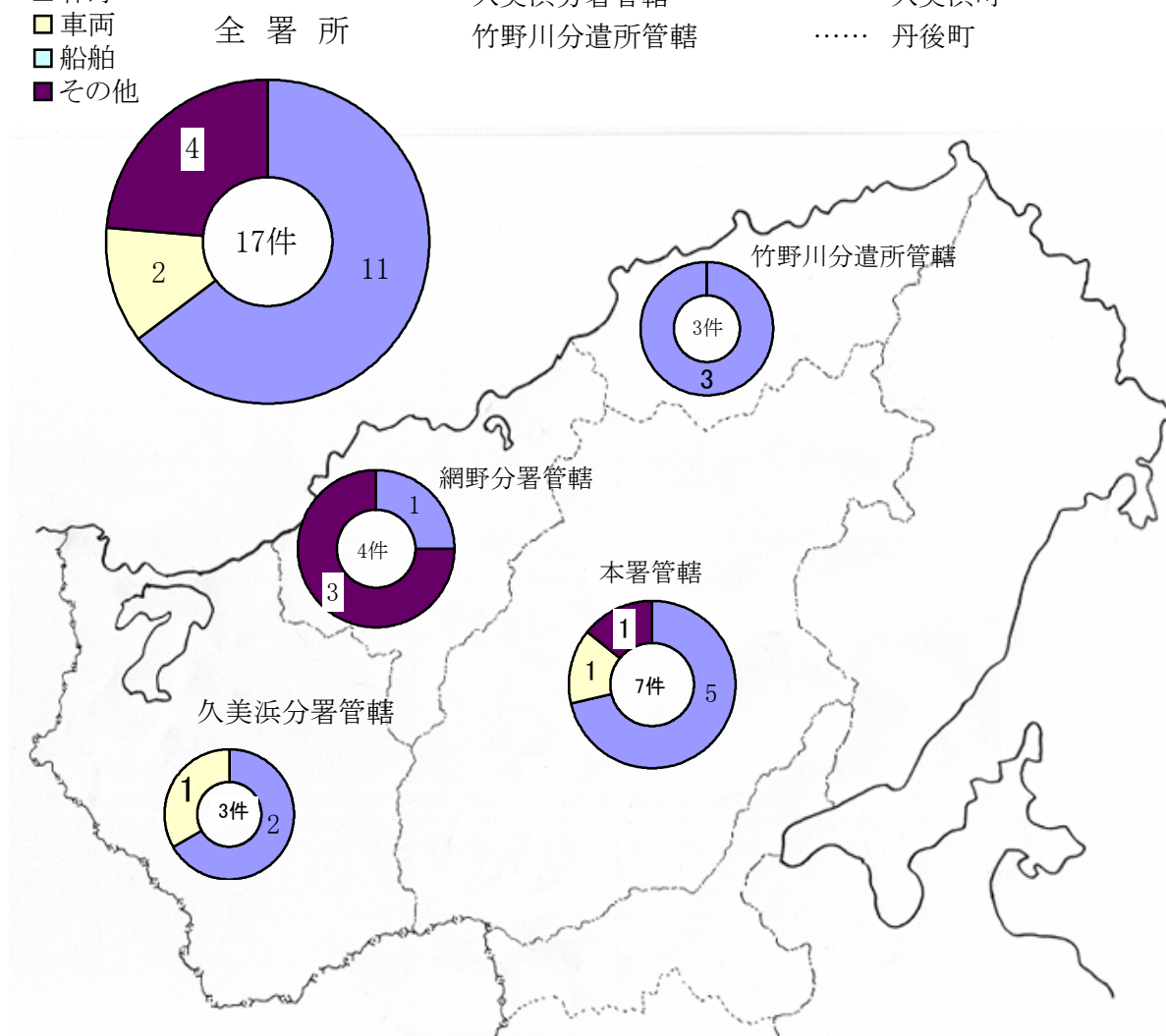
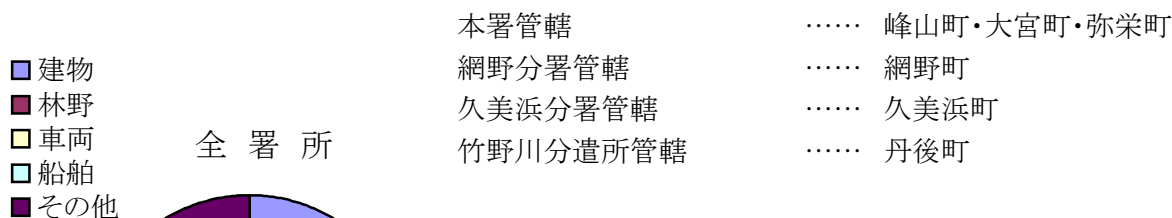
区分 時間帯	火災件数					焼損棟数				焼損面積		損害額(千円)	
	合計	建物	林野	車両	船舶	その他	全焼	半焼	部分焼	ぼや	建物(m ²)		林野(a)
0～2	2	1				1		1	1		29		2,148
2～4	1	1					1				86		3,253
4～6	2	2					3	1	2		799		20,073
6～8	1	1							1		5		
8～10													
10～12	1	1					1				49		1,880
12～14	1					1				1			1,400
14～16	1			1									177
16～18													
18～20	5	5						2		3	175		22,930
20～22	1					1							4
22～24	1					1							
不明	1			1									232
計	17	11		2		4	5	4	4	4	1,143		52,097



5.署所別発生状況

()内書：「爆発」

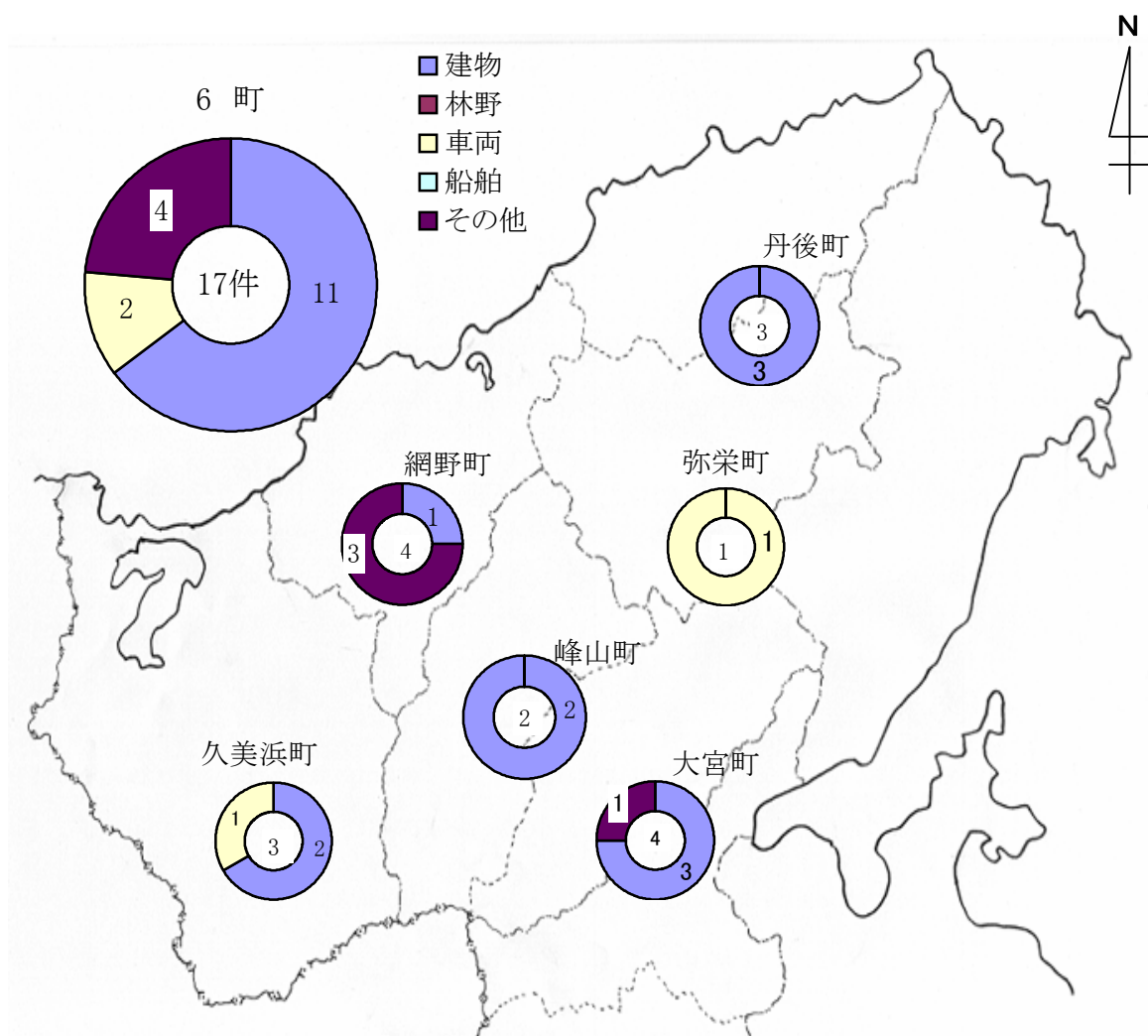
区分 署所別	件数	火災種別					焼損棟数				損害見積額(千円)
		建物	林野	車両	船舶	その他	全焼	半焼	部分焼	ぼや	
本署	7	5		1		1	1	2		2	26,365
網野分署	4	1				3	3		2	1	20,626
久美浜分署	3	2		1				1	1	1	2,375
竹野川分遣所	3	3					1	1	1		2,731
計	17	11		2		4	5	4	4	4	52,097



6.町別発生状況

()内書；「爆発」

区分 町別	件数	火災種別					焼損棟数				損害見積額 (千円)
		建物	林野	車両	船舶	その他	全焼	半焼	部分焼	ぼや	
峰山町	2	2					1			1	3,254
大宮町	4	3				1		2		1	22,934
網野町	4	1				3	3		2	1	20,626
丹後町	3	3					1	1	1		2,731
弥栄町	1			1							177
久美浜町	3	2		1				1	1	1	2,375
合計	17	11		2		4	5	4	4	4	52,097



7.原因別発生状況

()内書；「爆発」

原因別区分	火災別区分	火 災 件 数				
		建物	林野	車両	船舶	その他
たばこ		1				
こんろ		3				
かまど						
風呂かまど						
炉						
焼却炉						
ストーブ		1				
こたつ						
ボイラー						
煙突・煙道						
排気管						
電気機器						
電気装置						
電灯・電話等の配線		1				
内燃機関						
配線器具						
火あそび						
マッチ・ライター						
たき火						
溶接機・溶断機						
灯火						
衝突の火花						
取灰						
火入れ						
放火				1		2
放火の疑い						
その他		1		1		2
不明・調査中		4				
合計		11		2		4

8. 覚知別発生状況

()内書 ; 「爆発」

覚知別区分	火災件数	火 災 種 別				
		建 物	林 野	車 両	船 舶	その他
火 災 報 知 機						
火災報知専用電話 (加入電話から)	10	7				3
火災報知専用電話 (携帯電話から)	5	3		2		
加 入 電 話 (加入電話から)						
加 入 電 話 (携帯電話から)						
警 察 電 話						
駆 け 付 け 通 報						
事 後 聞 知	2	1				1
そ の 他						
合 計	17	11		2		4

9. 用途別建物火災状況

用途	区分	件数	焼 損 棟 数					焼損面積 (㎡)	損害額 (千円)
			全焼	半焼	部分焼	ぼや	合計		
専 用 住 宅		5	1	1		3		119	4,127
併 用 住 宅		1		1				52	721
工 場 、 作 業 場		1		1				123	22,186
そ の 他		4	4	1	4			849	23,232
合 計		11	5	4	4	3		1,143	50,266

※「その他」火災による焼損棟数、1棟計上せず。

10.気象別発生状況

(1) 天候別

天 候	件 数
快晴	
晴	10
くもり	3
雨	3
霧雨	
霧	
雪	1
みぞれ	
雷雨	
不明	
合 計	17

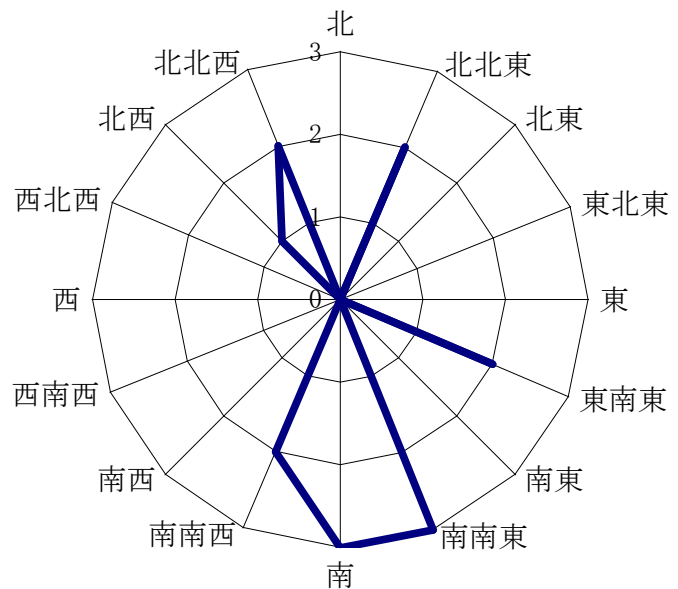
(3) 湿度別

湿度(%)	件 数
～10	
～20	
～30	
～40	1
～50	2
～60	
～70	5
～80	2
～90	2
90～	5
合 計	17

(2) 風速別

風 速 (m/s)	件 数
0 ～ 1	2
～ 2	6
～ 3	3
～ 4	1
～ 5	
～ 6	2
～ 7	2
～ 8	
～ 9	1
～10	
10～	
合 計	17

(4) 風向別



無風状態	2
------	---

11. 過去10年間の発生状況

火災種別 年区分	合計件数	建物火災	林野火災	車両火災	船舶火災	その他
平成6年	13	9	3			1
平成7年	24	20	1	2		1
内爆発	1	1				
平成8年	20	12	4	2		2
平成9年	25	22	1	2		
平成10年	18	14	1	2		1
平成11年	12	10	1	1		
平成12年	23	13	3	3	1	3
平成13年	22	15	2	2		3
内爆発	1	1				
平成14年	26	18		5		3
平成15年	14	10	1	2		1

平成16年	17	11		2		4
-------	----	----	--	---	--	---

12.火災発生状況表

()内書 ; 「爆発」

区分 件数	出火日	曜日	出火日時	鎮火日時	覚知別	火災種別	出火場所	出火原因	焼損面積		焼死者	火災種別損害額 (千円)						合計	
									建物(m ²)	林野(a)		建物			林野	車両	船舶		その他
												建物	収容物	その他					
1	1月27日	火	18:47	19:14	火災報知(携帯)	建物	久美浜町字湊宮 住宅	こんろ				11	2						13
2	2月12日	木	5:20	6:56	火災報知(加入)	建物	丹後町宮(家ノ谷) 住宅(府営住宅)	こんろ	33		1	770	81						851
3	2月27日	金	1:50	2:17	火災報知(加入)	建物	久美浜町字野中 置場	不明・調査中	29			1,684	446						2,130
4	3月12日	金	18:35	18:40	事後聞知	建物	大宮町字下常吉 専用住宅	ストーブ					9						9
5	5月12日	水	14:25	14:42	火災報知(携帯)	車両	弥栄町和田野 貨物自動車	その他 (携帯ガストーチ)									177		177
6	6月5日	土	7:05	7:47	火災報知(携帯)	建物	丹後町間人 廃屋	不明・調査中	5										
7	6月12日	土	不明	20:51	火災報知(携帯)	車両	久美浜町湊宮 乗用自動車	放火			1						232		232
8	7月5日	月	1:15	1:40	火災報知(加入)	その他	大宮町善王寺 犬小屋	その他 (蚊取線香)										18	18
9	7月8日	木	19:10	19:43	火災報知(携帯)	建物	大宮町久住 居住産業併用住宅	不明・調査中	52			571	150						721
10	7月13日	火	19:00	19:21	火災報知(加入)	建物	峰山町丹波 専用住宅	こんろ					1						1
11	8月7日	土	11:30	12:17	火災報知(加入)	建物	丹後町此代 納屋(農機具庫)	電灯・電話等の線配	49			1,764	116						1,880
12	9月4日	土	18:40	19:09	火災報知(加入)	建物	大宮町河辺 工場	その他 (切削の熱)	123			14,486	7,700						22,186
13	9月12日	日	5:30	7:43	火災報知(加入)	建物	網野町掛津 物置	不明・調査中	766			10,893	8,329						19,222
14	11月4日	木	20:40	20:54	火災報知(加入)	その他	網野町浅茂川	放火										4	4
15	11月4日	木	22:00	22:07	火災報知(加入)	その他	網野町浅茂川	放火											
16	11月26日	金	3:00	3:45	火災報知(加入)	建物	峰山町安 専用住宅	たばこ	86			1,301	1,952						3,253
17	12月3日	金	13:06	13:30	事後聞知	その他	網野町掛津 工場	その他 (集塵機)										1,400	1,400
合計									1,143		2	31,480	18,786			409		1,422	52,097
													50,266						

救急の部

1.救急の概要及び前年との比較

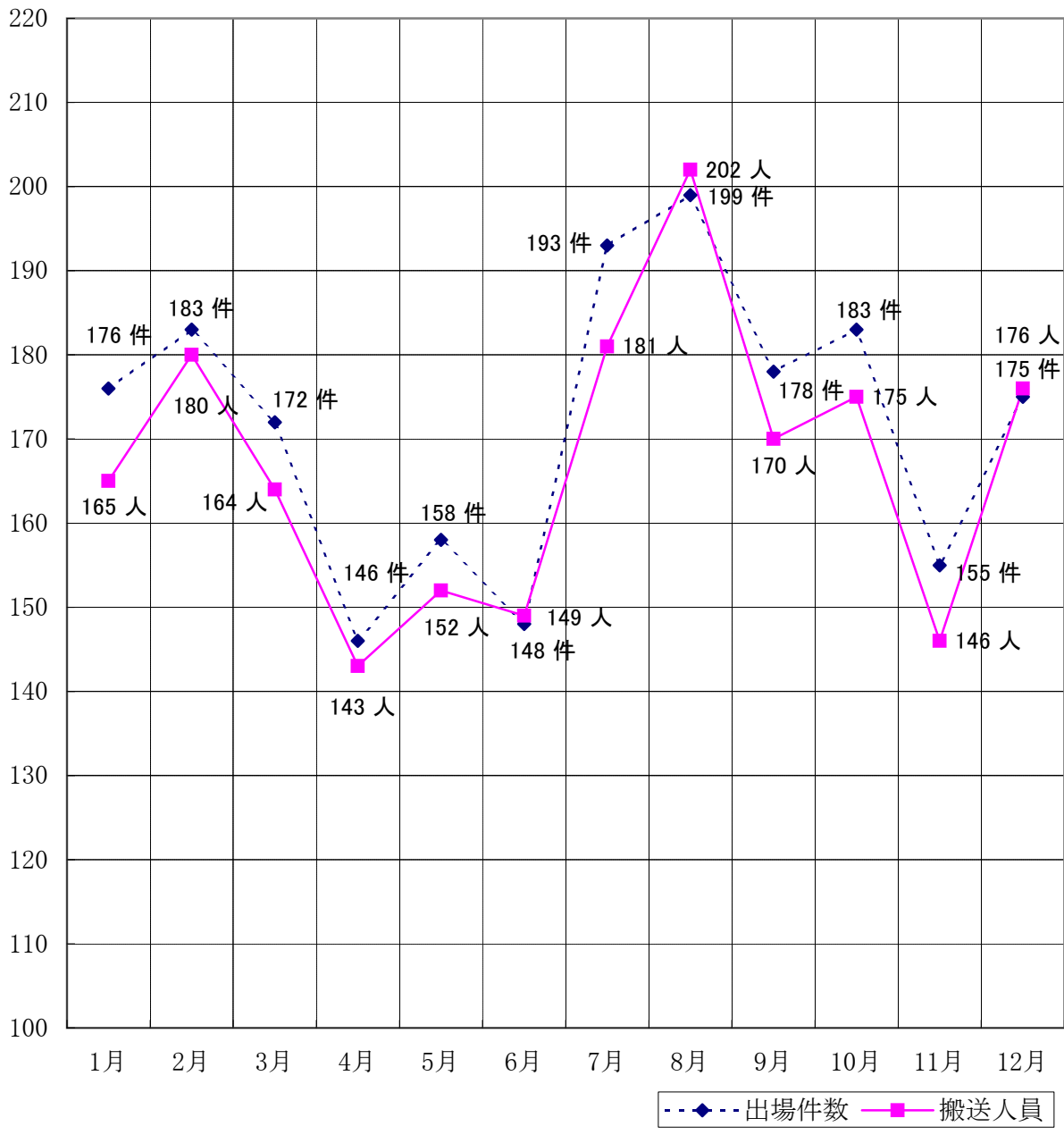
区分		年別及び比較			
		平成16年	平成15年	比較(△減)	
出場件数		2,066	1,903	163	
搬送人員		2,003	1,851	152	
事故種別	火災	12	9	3	
	自然災害	11		11	
	水難	9	12	△ 3	
	交通	295	315	△ 20	
	労働災害	18	19	△ 1	
	運動競技	12	20	△ 8	
	一般負傷	275	235	40	
	加害	6	11	△ 5	
	自損行為	20	31	△ 11	
	急病	1,224	1,079	145	
出場件数	その他の	転院	158	154	4
		医師搬送			
		資器材搬送			
		その他	26	18	8
不搬送件数		159	130	29	
一日平均出場件数		5.64	5.21	0.43	
一日平均搬送人員		5.47	5.07	0.40	
一件平均搬送人員		0.97	0.97	0	

2.月別出場状況

月	種別 区分	火	自然	水	交	労	運	一	加	自	急	そ	合
		災	災害	難	通	働	動	般	害	損	病	他	計
1月	出場件数	1			20	1		18		3	123	10	176
	搬送人員				23	1		15		2	114	10	165
2月	出場件数	3			24		1	29	2		113	11	183
	搬送人員				28		1	28	2		110	11	180
3月	出場件数	1			22		1	24	1	2	106	15	172
	搬送人員				29		1	21	1	1	97	14	164
4月	出場件数				23	1		16			90	16	146
	搬送人員				28	1		16			86	12	143
5月	出場件数				24			20	1	2	94	17	158
	搬送人員				31			18	1	2	89	11	152
6月	出場件数				28	2		20		2	79	17	148
	搬送人員				38	2		20		1	73	15	149
7月	出場件数	2		6	23	2	4	23		1	112	20	193
	搬送人員			5	24	2	4	24		1	105	16	181
8月	出場件数	1		1	30	2	2	29		1	108	25	199
	搬送人員			1	40	2	2	29		1	107	20	202
9月	出場件数	3	1		29	3	2	18	1	3	103	15	178
	搬送人員	3			31	2	2	18	1	2	97	14	170
10月	出場件数		10		25	4	1	31	1	1	98	12	183
	搬送人員		1		37	3	1	29	1		92	11	175
11月	出場件数	1			23	2	1	18		3	91	16	155
	搬送人員				24	2	1	17		2	86	14	146
12月	出場件数			2	24	1		29		2	107	10	175
	搬送人員				34	1		30		2	99	10	176
合計	出場件数	12	11	9	295	18	12	275	6	20	1,224	184	2,066
	搬送人員	3	1	6	367	16	12	265	6	14	1,155	158	2,003

月別出場状況

(件数及び人員)

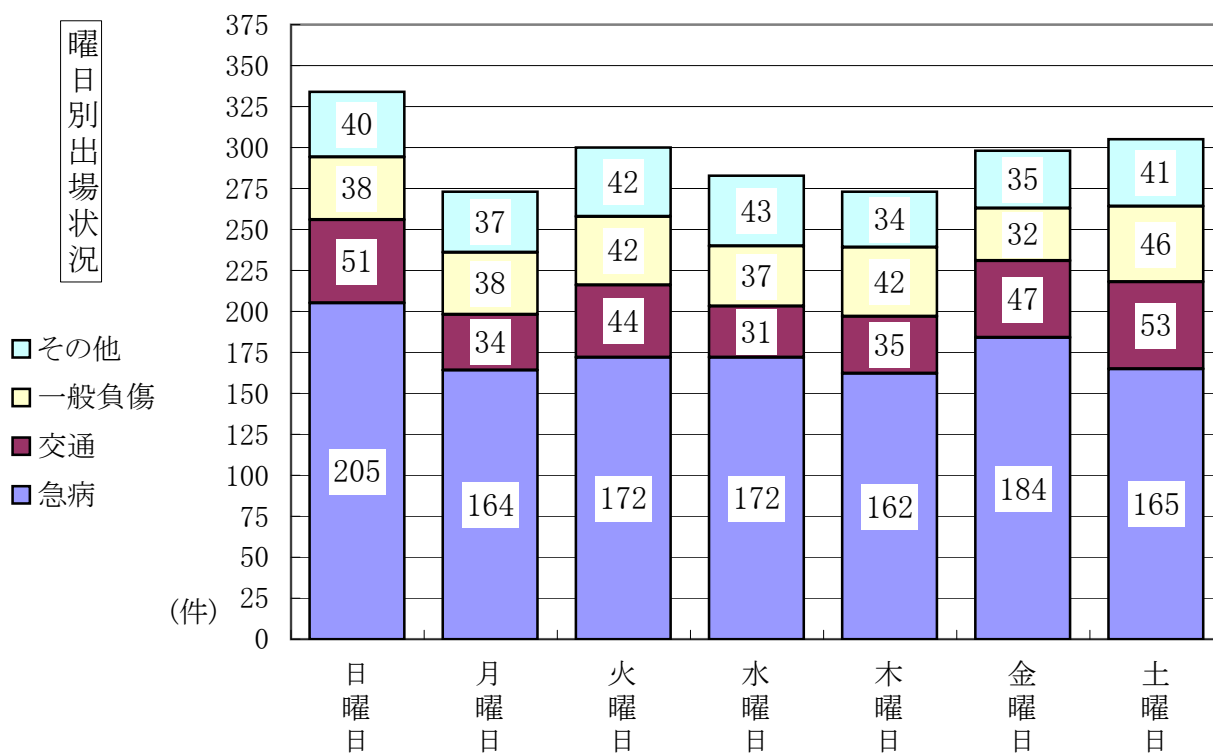


1日平均出場件数

月別	1月	2月	3月	4月	5月	6月	7月	8月	9月	10月	11月	12月
件数	5.68	6.31	5.55	4.87	5.10	4.93	6.23	6.42	5.93	5.90	5.17	5.65

3.曜日別出場状況

種別 曜日別	火災	自然災害	水難	交通	労働災害	運動競技	一般負傷	加害	自損行為	急病	その他	件数合計
日曜日	3		5	51		3	38	1	2	205	26	334
月曜日	1		2	34	4	1	38	2	3	164	24	273
火曜日	3			44	2	1	42		5	172	31	300
水曜日		11	1	31	2	3	37	1	1	172	24	283
木曜日	2			35	4	3	42		2	162	23	273
金曜日	2			47	3		32	1	4	184	25	298
土曜日	1		1	53	3	1	46	1	3	165	31	305
合計	12	11	9	295	18	12	275	6	20	1,224	184	2,066

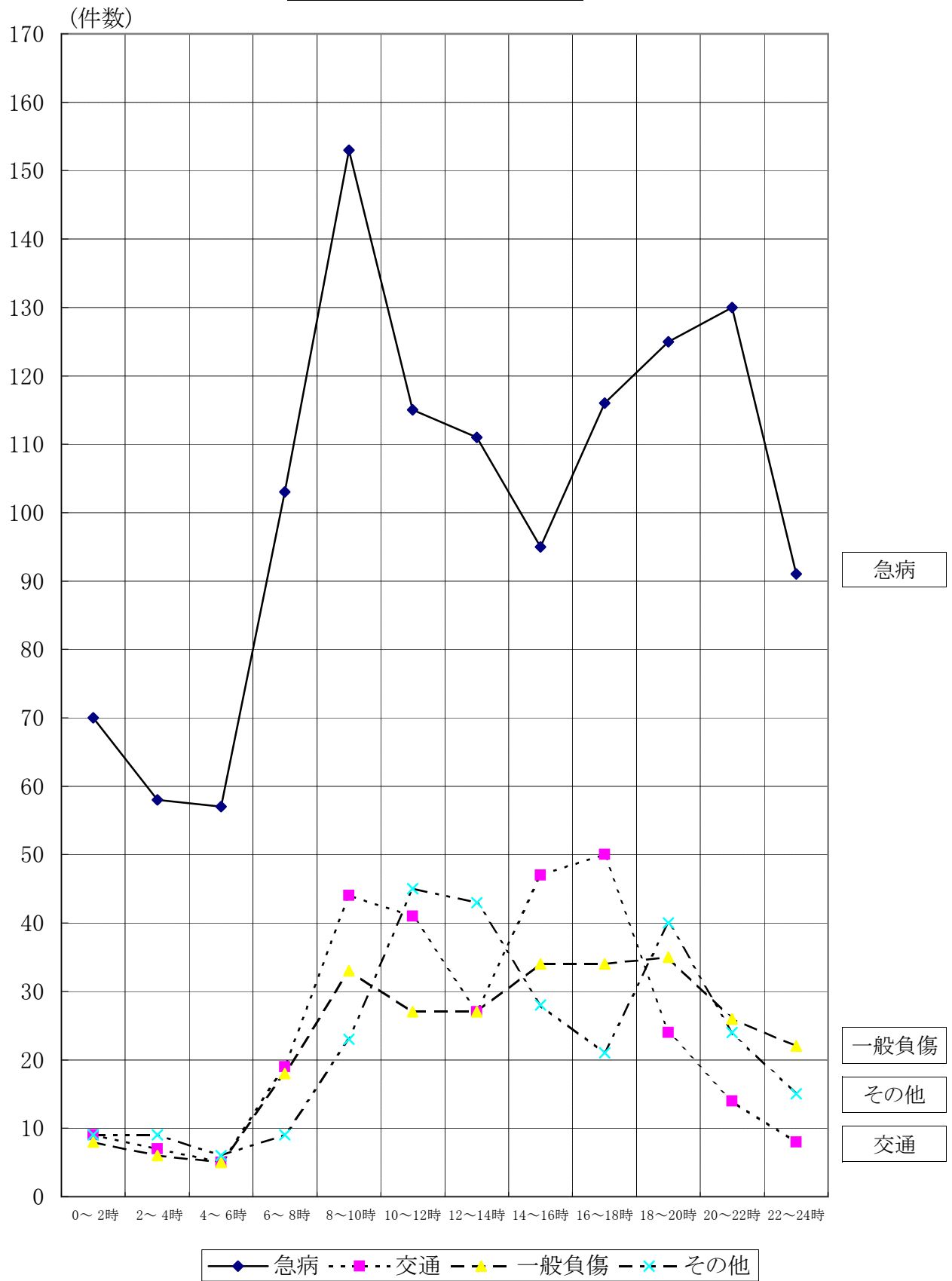


4.時間帯別出場状況

(覚知時刻)

種別 時間	火 災	自然 災害	水 難	交 通	労 働 災 害	運 動 競 技	一 般 負 傷	加 害	自 損 行 為	急 病	そ の 他	件 数 合 計
0～ 2	2			9			8	1		70	6	96
2～ 4	1			7			6			58	8	80
4～ 6	2			5			5		2	57	2	73
6～ 8	1			19	1		18	1	1	103	5	149
8～10			3	44	2	1	33		4	153	13	253
10～12			2	41	5	2	27		2	115	34	228
12～14	1		2	27	3	2	27		2	111	33	208
14～16			1	47	4	1	34		2	95	20	204
16～18	1	4		50			34	1	1	116	14	221
18～20	4	3	1	24	1		35	1	3	125	27	224
20～22		4		14		6	26	2		130	12	194
22～24				8	2		22		3	91	10	136
合 計	12	11	9	295	18	12	275	6	20	1,224	184	2,066

時間帯別出場状況



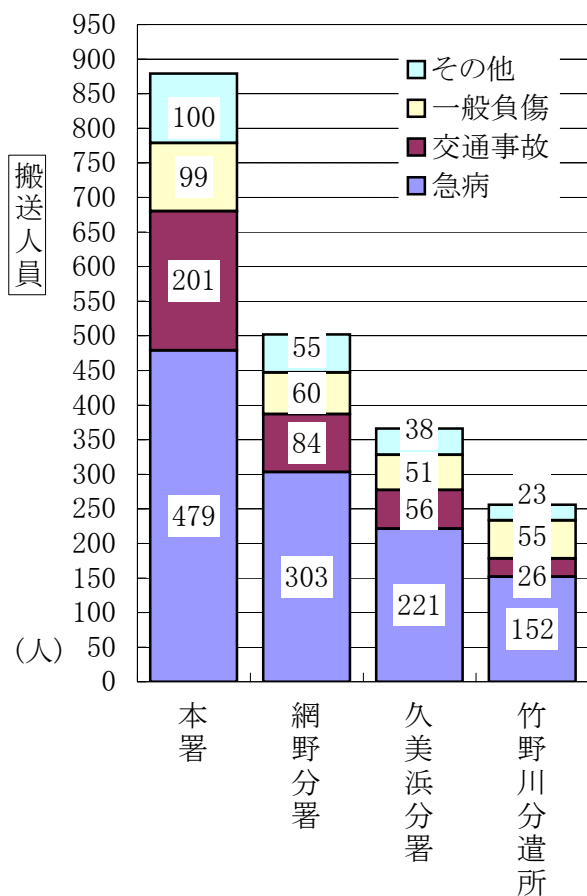
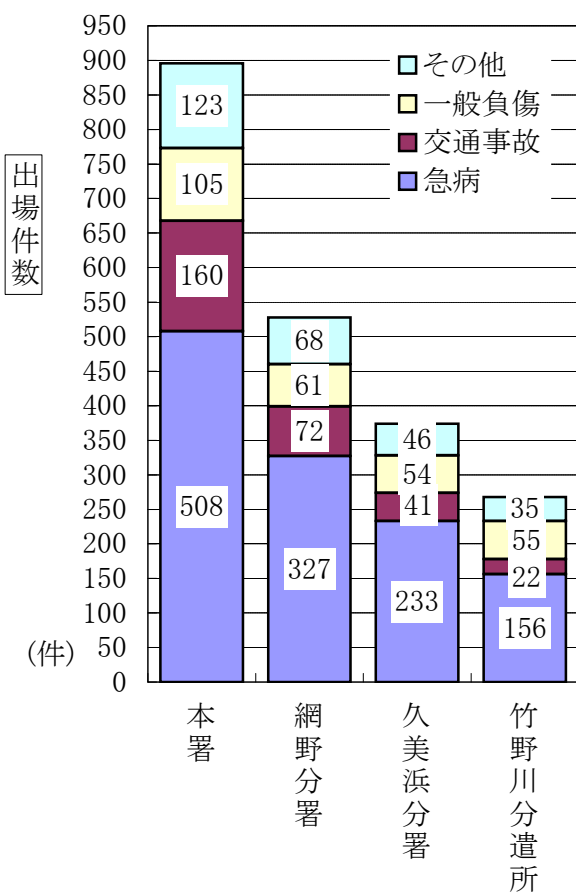
5. 署所別出場状況

(1) 出場件数

種別 署所別	火災	自然 災害	水難	交通	労働 災害	運動 競技	一般 負傷	加害	自損	急病	その他 転院	合計
本 署	4	3	1	160	9	5	105	1	12	508	88	896
網野分署	2	1	5	72	5	4	61	3	5	327	43	528
久美浜分署		4	2	41	1	1	54	2	1	233	35	374
竹野川分遣所	6	3	1	22	3	2	55		2	156	18	268
合 計	12	11	9	295	18	12	275	6	20	1,224	184	2,066

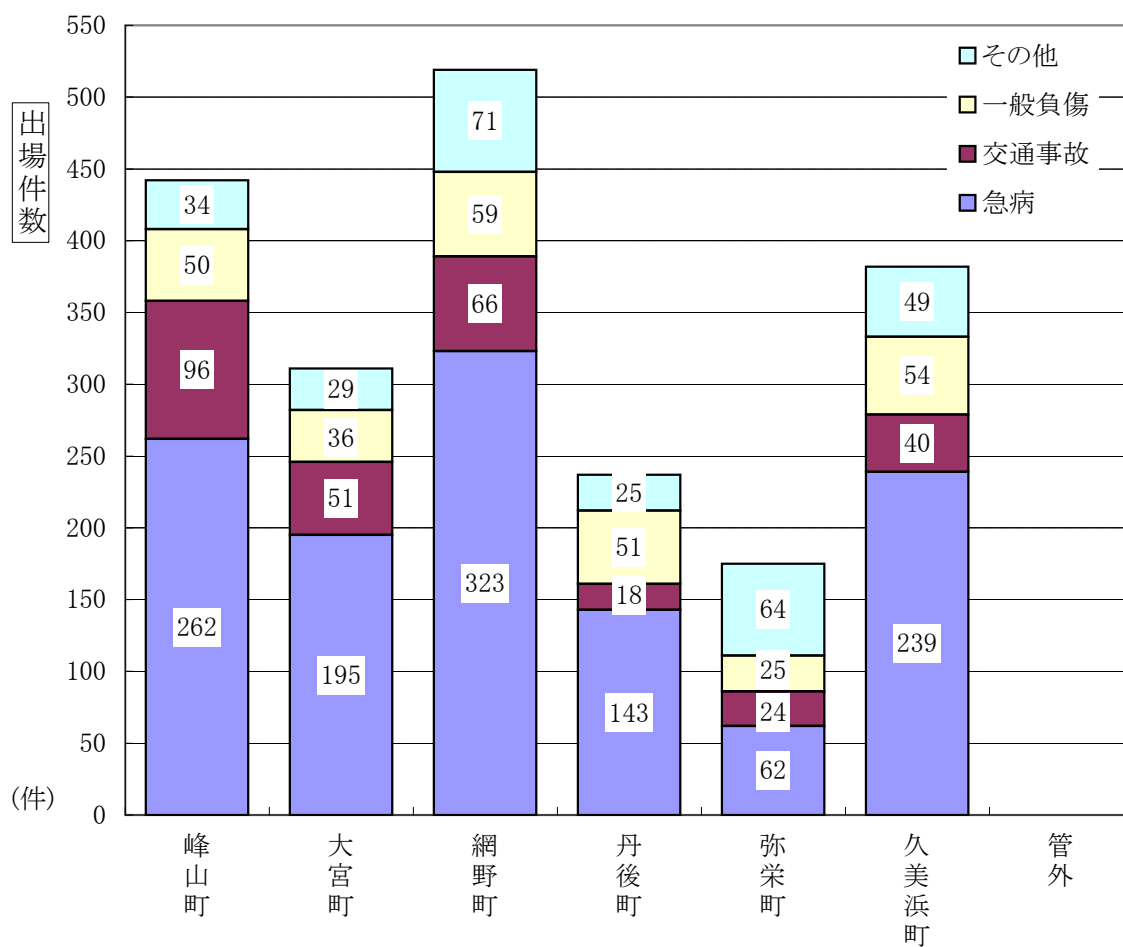
(2) 搬送人員

種別 署所別	火災	自然 災害	水難	交通	労働 災害	運動 競技	一般 負傷	加害	自損	急病	その他 転院	合計
本 署		1		201	7	5	99	1	9	479	77	879
網野分署	1		3	84	5	4	60	3	3	303	36	502
久美浜分署			2	56	1	1	51	2		221	32	366
竹野川分遣所	2		1	26	3	2	55		2	152	13	256
合 計	3	1	6	367	16	12	265	6	14	1,155	158	2,003



6. 町別出場状況

種別 町別	種別											合計
	火災	自然災害	水難	交通	労働災害	運動競技	一般負傷	加害	自損	急病	その他 転院	
峰山町	3	1		96	7	3	50		8	262	12	442
大宮町	2			51	1	2	36		3	195	21	311
網野町	4	1	6	66	3	2	59	4	5	323	46	519
丹後町	1	1	1	18	3	2	51		2	143	15	237
弥栄町		4		24	3	2	25		1	62	54	175
久美浜町	2	4	2	40	1	1	54	2	1	239	36	382
管外												0
合計	12	11	9	295	18	12	275	6	20	1,224	184	2,066



7. 年齢区分別搬送状況

(1) 署所別

区分 署所別	新生児		乳幼児		少年		成年		老人		小計		合計
	男	女	男	女	男	女	男	女	男	女	男	女	
本署		1	30	15	23	19	199	124	232	236	484	395	879
網野分署	2	2	15	10	22	15	113	91	117	115	269	233	502
久美浜分署			10	9	7	8	68	40	129	95	214	152	366
竹野川分遣所			4	3	3	5	58	21	83	79	148	108	256
小計	2	3	59	37	55	47	438	276	561	525	1,115	888	2,003
合計	5		96		102		714		1,086		2,003		

(2) 町民別

区分 署所別	新生児		乳幼児		少年		成年		老人		小計		合計
	男	女	男	女	男	女	男	女	男	女	男	女	
峰山町民			10	7	10	6	61	45	99	106	180	164	344
大宮町民		1	14	8	7	5	64	36	81	85	166	135	301
網野町民	1	1	9	6	20	12	84	71	113	116	227	206	433
丹後町民			3	2	5	3	43	25	77	70	128	100	228
弥栄町民			1	2		7	31	14	35	41	67	64	131
久美浜町民			4	2	5	6	53	29	120	87	182	124	306
管外者	1	1	18	10	8	8	102	56	36	20	165	95	260
その他													
小計	2	3	59	37	55	47	438	276	561	525	1,115	888	2,003
合計	5		96		102		714		1,086		2,003		

新生児	生後28日以内の者
乳幼児	生後29日以上満7歳未満の者
少年	満7歳以上18歳未満の者

成年	満18歳以上満65歳未満の者
老人	満65歳以上の者

*「その他」は外国人旅行者等

8. 傷病程度別搬送状況

(1) 年齢別区分

傷病程度 区分	死亡	重症	中等症	軽症	その他	合計
新生児		3	1	1		5
乳幼児	1	2	11	82		96
少年		6	20	76		102
成年	8	74	224	408		714
老人	33	220	459	374		1,086
合計	42	305	715	941	0	2,003

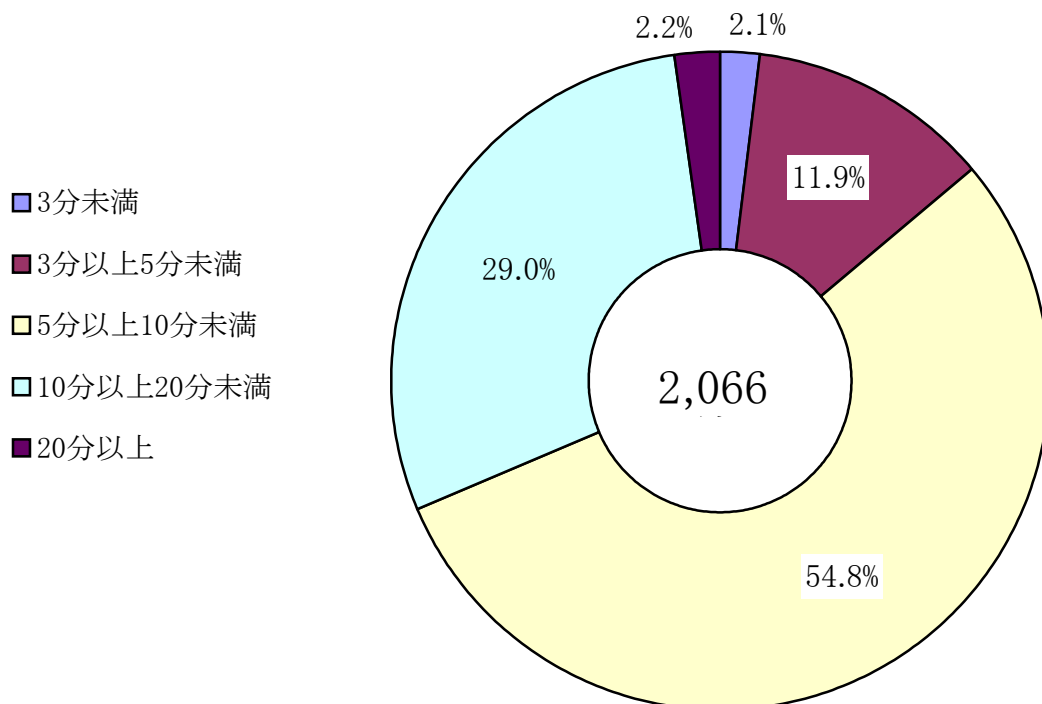
(2) 事故種別

傷病程度 事故種別	死亡	重症	中等症	軽症	その他	合計
火災		1	1	1		3
自然災害				1		1
水難		2	3	1		6
交通	3	22	69	273		367
労働災害		1	9	6		16
運動競技			5	7		12
一般負傷	3	39	86	137		265
加害			3	3		6
自損行為	4	4	4	2		14
急病	32	168	461	494		1,155
その他		68	74	16		158
合計	42	305	715	941	0	2,003

9. 現場到着所要時間別出場状況

(覚知時刻から)

到着時間 事故種別	3分未満	3分以上 5分未満	5分以上 10分未満	10分以上 20分未満	20分以上	合計
	急病	26	142	673	369	14
交通	4	40	147	91	13	295
一般負傷	7	21	156	88	3	275
その他	6	43	155	52	16	272
合計	43	246	1,131	600	46	2,066



10. 収容所要時間別搬送状況

(覚知時刻から)

事故種別 \ 収容時間	10分未満		10分以上 20分未満		20分以上 30分未満		30分以上 60分未満		60分以上		合計
	□	□	□	□	□	□	□	□	□	□	
急病	1	□	119	□	388	□	603	□	44	□	1,155
	□	□	1	□	5	□	192	□	37	□	235
交通	1	□	31	□	133	□	179	□	23	□	367
	□	□	□	□	□	□	30	□	13	□	44
一般負傷	□	□	24	□	86	□	141	□	14	□	265
	□	□	□	□	1	□	30	□	13	□	44
その他	□	□	10	□	59	□	118	□	29	□	216
	□	□	□	□	22	□	94	□	28	□	144
合計	2	□	184	□	666	□	1,041	□	110	□	2,003
	□	□	1	□	28	□	346	□	91	□	467

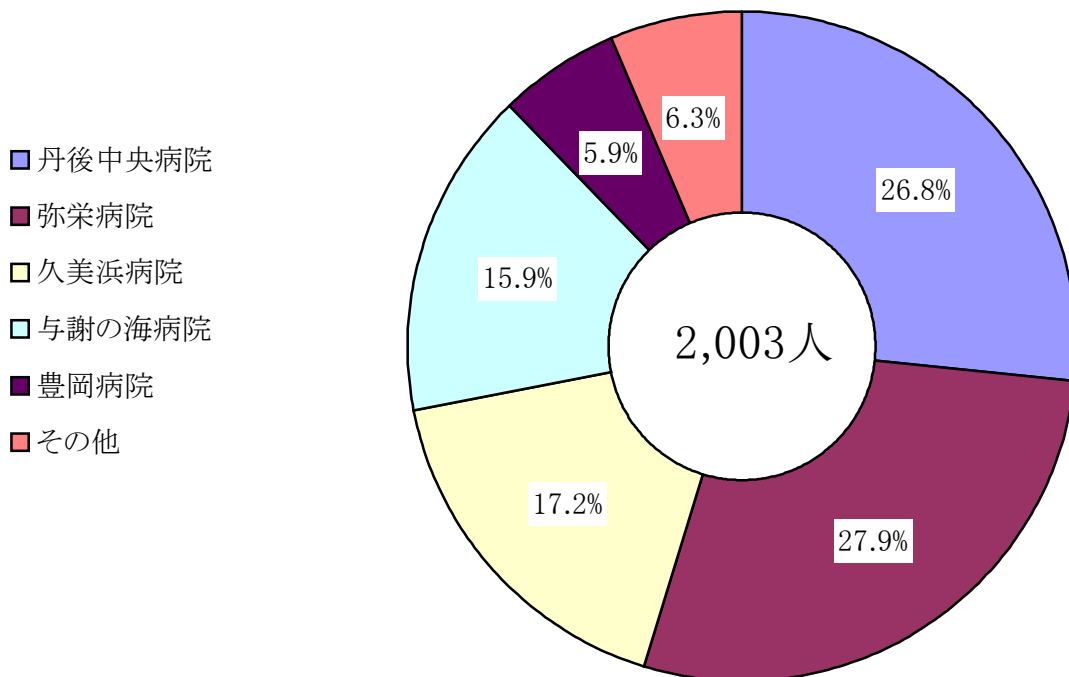
□ 内は管外病院

11. 発生場所別搬送状況

事故種別 \ 発生場所別	住宅		公衆の出入 場所		仕事場		道路		その他		合計
	□	□	□	□	□	□	□	□	□	□	
急病	869	□	214	□	28	□	27	□	17	□	1,155
交通	5	□	10	□	1	□	343	□	8	□	367
一般負傷	131	□	56	□	6	□	28	□	44	□	265
その他	12	□	173	□	15	□	4	□	12	□	216
合計	1,017	□	453	□	50	□	402	□	81	□	2,003

12.医療機関別搬送状況

署所別 病院区分	本 署		網 野 分 署		久美浜分署		竹野川分遣所		小 計		合 計
	男	女	男	女	男	女	男	女	男	女	
丹後中央病院	202	179	60	48			28	19	290	246	536
弥 栄 病 院	113	100	114	74	1	1	91	64	319	239	558
久美浜病院	15	6	23	21	156	123		1	194	151	345
与謝の海病院	129	92	22	24	8	3	21	20	180	139	319
豊 岡 病 院	8	5	20	15	46	22	2		76	42	118
丹後ふるさと病院	7	8	24	46			6	4	37	58	95
その他の病院等	10	5	6	5	3	3			19	13	32
病 院 外									0	0	0
小 計	484	395	269	233	214	152	148	108	1,115	888	2,003
合 計	879		502		366		256		2,003		



13.救急隊員の行った応急処置件数

処置内容等		事故種別				合計	
		急病	交通	一般負傷	その他		
応急処置対象人員 (内特定行為実施者数)		1,150 (12)	358 (1)	262 (1)	212	1,982 (14)	
応 急 処 置 件 数	止血	7	22	36	10	75	
	固定	8	202	67	20	297	
	保温	747	115	132	130	1,124	
	被覆	10	97	84	16	207	
	人工呼吸	9		1	2	12	
	心肺蘇生	67	3	5	6	81	
	酸素吸入	498	42	40	93	673	
	気 道 確 保	気道確保	108	5	9	11	133
		内、経鼻エアウェイ	16			1	17
		内、喉頭鏡・鉗子等	1		2		3
		内、ラリングアルマスク等	6	1	1		8
	自動心臓マッサージ					0	
	在宅療法継続	13		1		14	
	ショックパンツ					0	
	除細動	7				7	
	静脈路確保(輸液)					0	
	血圧測定	1,024	326	232	172	1,754	
	聴診器による心音等の聴取	436	91	63	24	614	
	血中酸素飽和度の測定	1,104	342	248	201	1,895	
心電図測定	565	33	54	77	729		
その他の応急処置	336	51	61	33	481		
合計	4,939	1,329	1,033	795	8,096		

14.過去10年間の出場状況

種別 年区分	合計件数	火災	自然 災害	水難	交通	労働 災害	運動 競技	一般 負傷	加害	自損 行為	急病	その他 転院
平成6年	1,414	4		5	347	26	14	219	7	11	748	33
平成7年	1,445	6		8	328	31	15	187	11	11	784	64
平成8年	1,487	4		11	317	32	11	228	6	13	806	59
平成9年	1,528	5		19	295	31	13	231	6	17	844	67
平成10年	1,607	4		21	318	28	16	221	9	28	870	92
平成11年	1,778	3		9	290	37	10	252	17	22	993	145
平成12年	1,816	3		16	321	24	17	253	5	17	1,021	139
平成13年	1,939	9		23	313	29	12	278	8	20	1,093	154
平成14年	1,761	15		11	283	21	18	235	6	23	1,007	142
平成15年	1,903	9		12	315	19	20	235	11	31	1,079	172

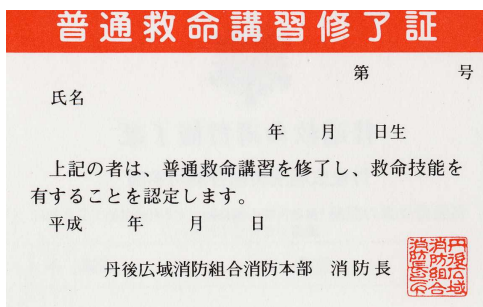
平成16年	2,066	12	11	9	295	18	12	275	6	20	1,224	184
-------	-------	----	----	---	-----	----	----	-----	---	----	-------	-----

(15) 応急手当の普及啓発活動

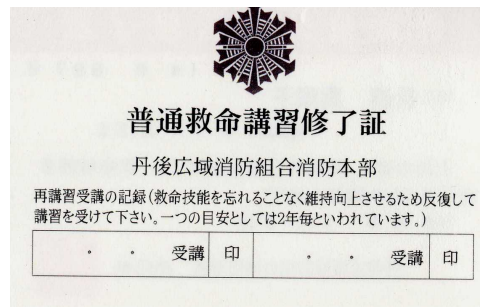
救急事故が発生した時、現場付近に居合わせた人(バイスタンダー)が、適切な応急手当を行って、救急隊員、医師へと救命リレーができれば、救命効果が一層向上することから、救急講習の普及啓発を行っています。平成8年3月から「応急手当普及啓発活動の推進に関する実施要綱」を策定して、一人でも多くの住民の方に応急手当等の知識を普及するため、上級救命講習会・普通救命講習会・一般救急講習会を実施しています。

上級救命講習・普通救命講習を修了した方には、修了証を発行しています。

(表)



(裏)



応急手当普及啓発活動の実施状況(平成9年～平成16年まで)

年区分	講習種別	上級救命講習	普通救命講習	一般救急講習	合計
		(8時間)	(3時間)	(1～2時間)	
平成9年	講習回数		2	60	62
	受講人員		135	1,831	1,966
平成10年	講習回数		3	55	58
	受講人員		84	1,401	1,485
平成11年	講習回数		6	111	117
	受講人員		174	1,724	1,898
平成12年	講習回数		6	109	115
	受講人員		185	1,929	2,114
平成13年	講習回数		4	81	85
	受講人員		70	2,299	2,369
平成14年	講習回数	1	10	61	72
	受講人員	35	268	1,579	1,882
平成15年	講習回数	1	11	66	78
	受講人員	168	367	2,016	2,551
平成16年	講習回数	1	9	56	66
	受講人員	15	132	1,472	1,619
合計	講習回数	3	51	599	653
	受講人員	218	1,415	14,251	15,884

救助の部

1. 救助の概況及び前年との比較

年別及び比較 区 分		平成 16 年	平成 15 年	比較 (△ 減)
		出 場 件 数	50	35
事 故 種 別 救 助 出 場 件 数	火 災			
	交 通 事 故	25	26	△ 1
	水 難 事 故	4	4	
	自 然 災 害	10		10
	機 械 事 故		1	△ 1
	建 物 事 故	1		1
	ガ ス 酸 欠 事 故			
	破 裂 事 故			
	そ の 他	10	4	6
活 動 件 数	29	17	12	
活 動 人 員	212	114	98	
救 助 人 員	32	21	11	

2. 署所別出場状況

署所別		事故種別									
		火災	交通事故	水難事故	自然災害	機械事故	建物事故	ガス酸欠	破裂事故	その他	合計
本署	出場件数		11		4		1			4	20
	活動件数		7		3		1			3	14
	活動人員		60		28		8			24	120
	救助人員		7		4		1			3	15
網野分署	出場件数		3	3	1					3	10
	活動件数		2	2	1					1	6
	活動人員		9	22	5					4	40
	救助人員		3	2	1					1	7
久美浜分署	出場件数		8		4					1	13
	活動件数		3							1	4
	活動人員		14							5	19
	救助人員		3							1	4
竹野川分遣所	出場件数		3	1	1					2	7
	活動件数		2	1	1					1	5
	活動人員		7	7	7					12	33
	救助人員		2	1	2					1	6
合計	出場件数		25	4	10		1			10	50
	活動件数		14	3	5		1			6	29
	活動人員		90	29	40		8			45	212
	救助人員		15	3	7		1			6	32

3. 過去10年間の出場状況

事故種別 年別	合計 件数	火 災	交 通 事 故	水 難 事 故	自 然 災 害	機 械 事 故	建 物 事 故	ガ ス 酸 欠 事 故	破 裂 事 故	そ の 他
平成6年	31		23	4		2				2
平成7年	25		20			1				4
平成8年	32		28	2		1				1
平成9年	35		26	5			1			3
平成10年	26		11	8		3				4
平成11年	43		29	3		2				9
平成12年	38		29	4						5
平成13年	39		23	7		2				7
平成14年	44	1	29	1		2				11
平成15年	35		26	4		1				4

平成16年	50		25	4	10		1			10
-------	----	--	----	---	----	--	---	--	--	----

4. 救助事故発生状況表

件数	覚 知 日 時	覚知区分	種 別	発 生 場 所	事 故 概 要	管 轄 署 所	活動有無	救助人員	活動人員
1	1月4日(日)6時13分	専用電話	交通	峰山町字長岡 町道沿い河川	普通乗用車の運転を誤り電柱に衝突、その弾みで道路沿いの小河川に転落し横転した。	本 署	無	0	0
2	1月22日(木)16時32分	専用電話	交通	久美浜町字三原 町道上	路面凍結のため、普通貨物自動車の運転を誤り、路肩に乗り上げ横転した。	久美浜分署	無	0	0
3	2月7日(土)17時22分	専用電話	交通	久美浜町字鹿野 国道178号脇法面	積雪によりスリップした軽乗用車が道路脇の法面に横転した。	久美浜分署	無	0	0
4	2月10日(火)20時44分	専用電話	交通	久美浜町字鹿野 国道178号上	路面凍結でスリップした普通乗用車が道路脇の電柱に衝突した。	久美浜分署	有	1	5
5	2月13日(金)10時47分	専用電話	交通	久美浜町字市野々 町道沿い田んぼ	軽貨物自動車と軽乗用車が正面衝突、その弾みで軽貨物自動車が田んぼに転落した。	久美浜分署	有	1	4
6	2月28日(土)8時16分	一般加入	交通	大宮町字明田 府道上(入道峠)	普通乗用車が路面凍結でスリップして反対車線へ飛び出し、軽乗用車と衝突した。	本 署	無	0	0
7	3月6日(土)9時32分	専用電話	交通	網野町字網野 国道・町道交差点	交差点で普通貨物自動車と道路横断中の女性が接触、女性が車両の下に入り込んだ。	網 野 分 署	無	0	0
8	3月7日(日)14時43分	専用電話	交通	峰山町字鱒留 国道312号上	普通乗用車がカーブで運転を誤り、対向の軽乗用車と衝突、普通乗用車の1名脱出不能。	本 署	有	1	12
9	4月9日(金)11時11分	専用電話	交通	久美浜町浦明 国道178号上	交差点でゴミ収集車と軽貨物自動車が衝突、軽貨物自動車の運転手が脱出不能。	久美浜分署	有	1	5
10	4月12日(月)20時29分	専用電話	その他	峰山町新町 ホテル	宿泊客が、8階客室の窓から飛び降りようとしている。	本 署	無	0	0
11	4月23日(金)23時00分	専用電話	その他	峰山町長岡 農地	飲食店駐車場から誤って、約2m下の農地へ転落、負傷して動けなくなった。	本 署	有	1	8
12	5月1日(土)11時59分	専用電話	交通	峰山町二箇 市道交差点	交差点で普通貨物自動車と普通乗用車が衝突、普通貨物自動車の運転手が脱出不能。	本 署	有	1	9
13	5月15日(土)1時48分	専用電話	その他	峰山町泉 飲食店	店員がトイレ室に入ったまま長時間出てこない。内側からの施錠でドアが開かない。	本 署	有	1	8
14	5月23日(日)18時41分	専用電話	交通	峰山町荒山 国道482号上	自転車で走行中、ペダルを踏み外して後輪に左足を巻き込まれた。	本 署	有	1	8
15	6月13日(日)0時51分	専用電話	交通	丹後町尾和 市道上	普通乗用車の運転を誤り、市道脇の電柱に衝突。	竹野川分遣所	無	0	0
16	6月13日(日)4時40分	専用電話	交通	弥栄町野中 府道沿い崖下	前方車両を追い越した際、運転操作を誤り、崖下へ転落した。	本 署	有	1	8
17	6月13日(日)18時05分	専用電話	交通	峰山町長岡 府道沿い法面	軽乗用車が道路沿いの畑法面に乗り上げ、電柱の支線に衝突した	本 署	無	0	0
18	7月4日(日)13時25分	専用電話	水難	丹後町筆石 約50m沖合い	溺れた子供を助けようとし力尽き、自らが溺れた。	竹野川分遣所	有	1	7
19	7月18日(日)13時32分	専用電話	その他	丹後町久僧 海水浴場沖合い	監視員が遊泳中の2名を沖に流されていると思い通報した。(誤報)	竹野川分遣所	無	0	0
20	7月21日(水)11時17分	一般加入	水難	網野町磯 磯海岸	2名で遊泳中、1名が行方不明となったもの。	網 野 分 署	有	1	17
21	7月25日(日)21時48分	専用電話	その他	丹後町間人 漁港付近岩場	岩場を歩行中、足元がふらつき約6メートル下の岩場に転落した。	竹野川分遣所	有	1	12
22	7月26日(月)18時50分	専用電話	水難	網野町浅茂川 防波堤付近岩場	2名で遊泳中、1名が行方不明になり、海面に浮いているのを発見される。	網 野 分 署	有	1	5
23	8月5日(木)11時59分	専用電話	その他	久美浜町久美浜 久美谷川河口	停泊中の小型船舶内に倒れている男性を、通りかかった住民が発見する。	久美浜分署	有	1	5
24	8月7日(土)5時33分	専用電話	交通	網野町網野 市道交差点	交差点で普通乗用車同士が衝突し、車両1台から2名が脱出不能となった。	網 野 分 署	有	2	5
25	8月8日(日)7時01分	一般加入	その他	網野町塩江 五色浜海岸	遊泳をしていた男性2名のうち、1名が行方不明になったものと思い通報した。(誤報)	網 野 分 署	無	0	0
26	8月10日(火)8時19分	専用電話	交通	峰山町二箇 府道・市道交差点	交差点で軽乗用車と軽貨物自動車の衝突事故、軽乗用車が横転し運転手が脱出不能。	本 署	無	0	0
27	8月31日(火)4時24分	専用電話	交通	大宮町下常吉 府道沿い田んぼ	普通乗用車の運転を誤り、府道西側の田んぼに突っ込み負傷した。	本 署	有	1	8
28	9月2日(木)21時43分	一般加入	交通	網野町木津 KTR松ヶ崎大踏切	KTR豊岡発宮津行きの列車に踏切内へ入った被救護者が跳ねられた。	網 野 分 署	有	1	4
29	9月5日(日)8時30分	専用電話	交通	峰山町内記 府道・市道交差点	普通乗用車同士の衝突事故、1台が民家のブロック塀と相手車の後部に挟まれ脱出不能。	本 署	有	1	7
30	9月10日(金)6時16分	専用電話	交通	久美浜町関 府道沿い法面	走行中の軽自動車と対向のバイクが接触しそうになり、軽自動車が道路左法面へずり落ちた。	久美浜分署	無	0	0
31	9月26日(日)11時49分	専用電話	その他	網野町木津 不動の滝付近山林	チェンソーを使い伐採した木の枝払い作業中、誤って自身の左足を負傷した。	網 野 分 署	有	1	4
32	9月29日(水)21時21分	一般加入	自然災害	網野町下岡 国道178号上	普通乗用車で走行中、大雨による道路の冠水で動けなくなり、車内に閉じ込められた。	網 野 分 署	有	1	5
33	10月3日(日)4時14分	専用電話	交通	峰山町橋木 府道上	軽乗用車の運転を誤り、ガードレールに衝突した。	本 署	有	1	8
34	10月9日(土)3時20分	専用電話	交通	久美浜町橋爪 国道312号横 河川	軽乗用車の運転を誤り、河川へ転落した。	久美浜分署	無	0	0
35	10月10日(日)14時25分	専用電話	その他	網野町小浜 小浜海水浴場	サーフィンをしていた男性が岩場で休んでいたのを帰れなくなったと思い119通報した。	網 野 分 署	無	0	0

件数	覚 知 日 時	覚知区分	種 別	発 生 場 所	事 故 概 要	管 轄 署 所	活動有無	救助人員	活動人員
36	10月19日(火)14時11分	専用電話	交通	丹後町大山 国道482号 側溝	原動機付自転車の運転を誤り、道路脇の深さ約1.2メートルの側溝へ転落した。	竹野川分遣所	有	1	4
37	10月20日(水)17時46分	専用電話	自然災害	弥栄町須川 住宅	台風23号の影響で裏山が崩れて家屋が倒壊、人が家屋の下敷きになった。	本 署	有	1	16
38	10月20日(水)17時47分	専用電話	自然災害	久美浜町丸山 府道上	普通乗用車で走行中、台風23号の影響による冠水で動けなくなり救助要請。	久美浜分署	無	0	0
39	10月20日(水)18時58分	専用電話	自然災害	久美浜町葛野 府道上	普通乗用車で走行中、台風23号の影響による冠水で走行できなくなり取り残された。	久美浜分署	無	0	0
40	10月20日(水)19時08分	専用電話	自然災害	峰山町新町 寺院 車庫	倒木により車庫が倒壊し、車内へ逃げたが両下腿部が車両とドアに挟まれた。	本 署	有	1	8
41	10月20日(水)19時16分	専用電話	自然災害	弥栄町和田野 市道上	軽貨物自動車で行中、道路の冠水により走行不能となり、車内に取り残された。	本 署	有	2	4
42	10月20日(水)19時32分	一般加入	自然災害	久美浜町平田 国道178号上	冠水道路を普通乗用車で走行中に流され停車、車内が浸水しルーフ上に避難し通報。	久美浜分署	無	0	0
43	10月20日(水)20時12分	一般加入	自然災害	丹後町成願寺 排水処理施設	施設の冠水防止に来ていた作業員2名が、河川氾濫による増水で施設内に取り残された。	竹野川分遣所	有	2	7
44	10月20日(水)20時28分	専用電話	自然災害	久美浜町河梨 国道178号	走行中の普通乗用車2台が道路の陥没に気付かず転落した。	久美浜分署	無	0	0
45	10月20日(水)21時01分	専用電話	自然災害	弥栄町井辺 府道上	普通乗用車が運転を誤り、側溝に落ちて脱出できなくなった。	本 署	無	0	0
46	10月22日(金)7時49分	専用電話	その他	峰山町長岡 倉庫	大型貨物車荷台の鋼板をクレーンで荷降ろし中、誤って鋼板の下敷きになった。	本 署	有	1	8
47	11月22日(月)12時18分	専用電話	建物	峰山町杉谷 住宅屋根上	トタン屋根の葺き替え中に野地板が破れ、左足が踏み抜け負傷し屋根上から救助した。	本 署	有	1	8
48	11月30日(火)16時42分	専用電話	交通	丹後町平 国道178号上	普通貨物自動車と軽乗用車が正面衝突し、普通貨物自動車運転手が脱出不能となった。	竹野川分遣所	有	1	3
49	12月19日(日)9時42分	専用電話	水難	網野町小浜 沖合い約30m付近	サーフィン中の女性が潮に流され帰れなくなり、近くの岩場に這い上がり救助要請。	網 野 分 署	無	0	0
50	12月24日(金)18時25分	専用電話	交通	久美浜町河梨 国道178号上	車3台による玉突き事故、2台の車に挟まれた普通乗用車から脱出不能。	久美浜分署	無	0	0