



# 火災・救急・救助統計

平成17年



京丹後市消防本部

## 平成17年火災、救急及び救助のあらまし

### 第1 火災の実態

平成17年中における火災件数は、前年に比べて14件増加し過去最高となった。また、火災による死者は1人、負傷者は6人であった。

#### 1 火災件数

火災件数は31件（前年比14件増）で、約11.8日（前年21.5日）ごとに1件、人口1万人当たりの出火率は4.8（同2.6）で、京都府2.7（消防白書17年版）より高くなっている。

発生月別では無火災月はなく多い順に、2月5件、4、6月各4件、3、8月各3件、5、9、10、11、12月各2件、1、7月各1件発生した。

#### 2 火災種別

火災種別は、建物火災16件（前年比5件増）、林野火災4件（同4件増）、車両火災2件（同増減なし）及びその他火災9件（同5件増）となった。

#### 3 焼損状況等

焼損面積は、建物火災819㎡（前年比324㎡減）で、1件平均では約51㎡（同53㎡減）となった。

建物火災の焼損棟数は25棟（同8棟増）で、内訳は全焼6棟（同1棟増）、半焼2棟（同2棟減）、部分焼及びぼやを合わせて17棟（同9棟増）となった。また、建物火災1件平均約1.5棟（同増減なし）となった。

火災による死者は1人（同1人減）、負傷者は6人（同増減なし）となった。

#### 4 損害額

損害額（推定）は、59,614千円（前年比7,517千円増）となり、1件平均1,923千円（同1,142千円減）、また、1日平均163千円（同21千円増）となった。

火災種別ごとでは、建物火災58,053千円（同7,787千円増）、林野火災無損害（同増減なし）、車両火災942千円（同533千円増）、その他火災619千円（同803千円減）となった。また、1件平均では、建物火災3,628千円（同942千円減）、林野火災無損害（同増減なし）、車両火災471千円（同266千円増）、その他火災69千円（同287千円減）となった。

#### 5 火災原因

火災原因は建物火災においては、『ストーブ』が4件、『こんろ』（ガステーブル）が2件で、他の原因によるものがそれぞれ各1件となった。また林野火災及びその他火災においては、『たき火』からの出火が7件発生した。

## 第2 救急の実態

平成17年中における救急出場件数は、前年を大幅に上回り、過去最多の出場件数となった。

事故種別ごとの出場件数は、前年に比べ急病、一般負傷、転院の3種別が増加し、自然災害、交通が減少した。

### 1 出場件数

(1) 出場件数は2,375件(前年比309件増)となり、前年の2,066件を大幅に上回った。

1日平均の出場件数は6.51件、約3時間41分に1件出場したことになる。なお、出場件数のうち不搬送件数は183件(前年比24件増)であった。

(2) 事故種別ごとに見ると、急病1,465件(61.7%・前年比241件増)、交通272件(11.5%・同23件減)、一般負傷318件(13.4%・同43件増)、その他転院、労働災害、水難など合わせて320件(13.4%・同48件増)となった。

(3) 月別では、最も多かった月は8月の241件(10.2%・前年比42件増)、次いで12月の234件(9.9%・同59件増)、3月の231件(9.7%・同59件増)、5月の210件(8.8%・同52件増)となり、最も少ない月は7月の162件(6.8%・同31件減)となっている。なお、月別平均件数は197.9件(前年172.2件)となった。

また、事故種別でみると、急病で最も多かった月は3月の169件、次いで、12月の161件、11月の128件となり、交通では8月の39件、次いで7月と11月の28件、6月の26件、一般負傷では8月の39件、7月の32件、12月の31件となった。

(4) 曜日別にみると、最も多かったのが日曜日の432件(18.2%)、次いで土曜日の357件(15.0%)、水曜日の331件(13.9%)、月曜日の325件(13.7%)となり、最も少なかったのは火曜日の291件(12.3%)となった。

### 2 搬送人員

(1) 搬送人員は2,292人(前年比289人増)、1日平均6.28人、1件平均では0.97人となった。

(2) 事故種別ごとにみると、急病の1,389人(60.6%)が最も多く、次い

で交通の325人(14.2%)、一般負傷の304人(13.3%)となった。

(3) 性別で見ると、男性1,229人(53.6%)、女性1,063人(46.4%)となった。

(4) 傷病程度別で見ると、死亡83人(3.6%・前年比41人増)、重症293人(12.8%・同12人減)、中等症903人(39.4%・同188人増)、軽症988人(43.1%・同47人増)となり、中等症と軽症を合わせると1,891人(82.5%)となった。

### **第3 救助の実態**

平成17年中における救助の概要は、表(助1)のとおりで、ほとんどが交通事故によるものであった。

#### **1 出場件数**

出場件数は54件(前年比4件増)となり、約6.8日に1件の割合での発生となった。

#### **2 事故種別**

事故種別は、前年に比べ、自然災害によるものが減少し、交通事故によるものが31件、水難事故10件、その他8件、機械事故4件、自然災害各1件となった。

このうち救助活動を行った件数は30件(前年比1件増)で、救助人員は32人(同増減なし)となった。なお、交通事故救急出場件数(272件)に対する救助出場の割合は11.4%となった。

## 目

## 次

## ○ 火災の部

1	火災の概況及び前年との比較	火 1
2	月別発生状況	火 2
3	曜日別発生状況	火 2
4	時間帯別発生状況	火 3
5	署所別発生状況	火 4
6	町別発生状況	火 5
7	原因別発生状況	火 6
8	覚知別発生状況	火 7
9	用途別建物火災状況	火 7
10	気象別発生状況	火 8
	(1) 天候別	
	(2) 風速別	
	(3) 湿度別	
	(4) 風向別	
11	過去 10 年間の発生状況	火 9
12	火災発生状況表	火 10 - 1
		火 10 - 2

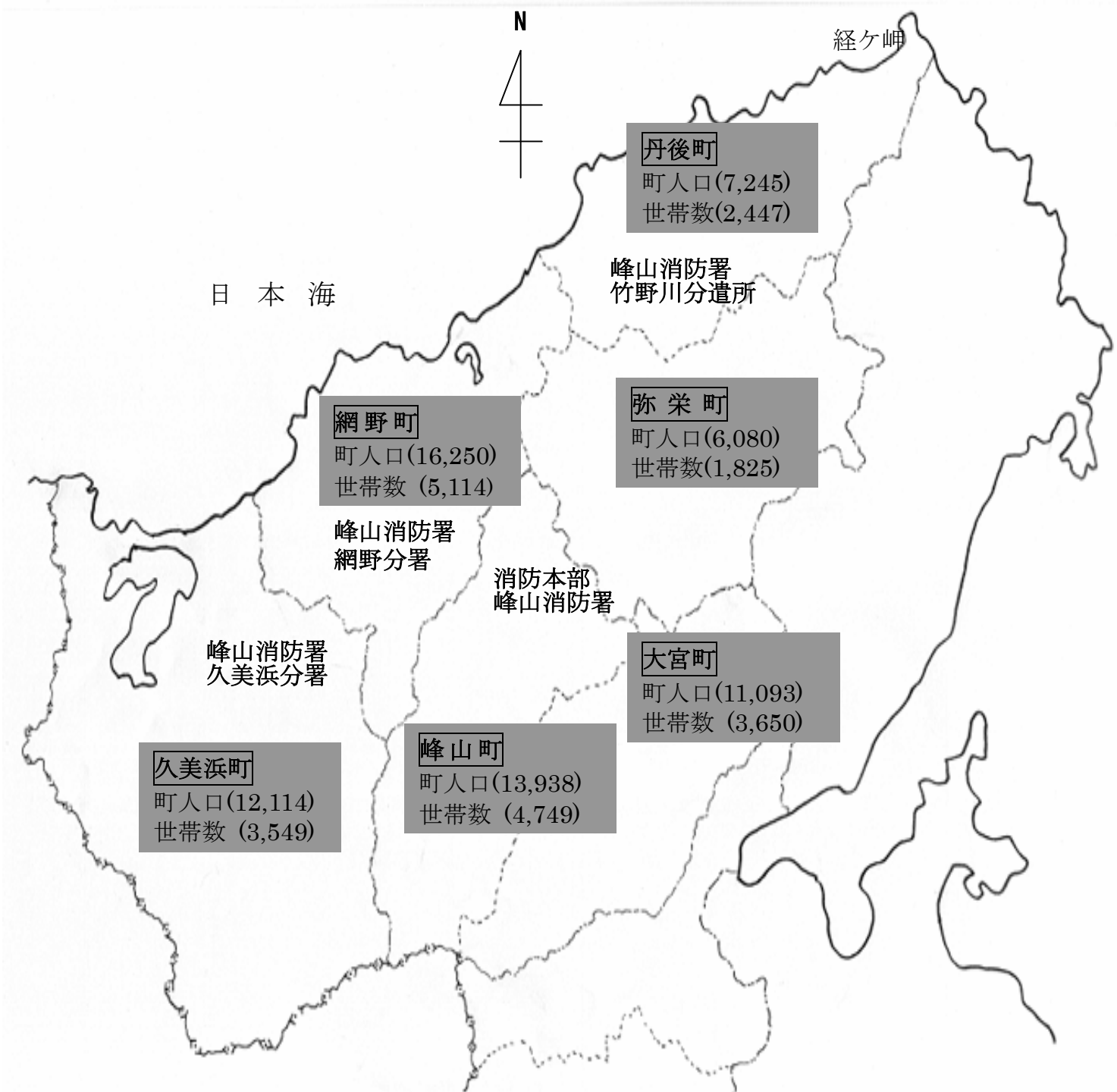
## ○ 救急の部

1	救急の概況及び前年との比較	救 1
2	月別出場状況	救 2
	(グラフ・表)	救 3
3	曜日別出場状況	救 4
4	時間帯別出場状況	救 5
	(グラフ)	救 6
5	署所別出場状況	救 7
	(1) 出場件数	
	(2) 搬送人員	
6	町別出場状況	救 8
7	年齢区分別搬送状況	救 9
	(1) 署所別	
	(2) 町民別	
8	傷病程度別搬送状況	救 10
	(1) 年齢区分別	
	(2) 事故種別別	
9	現場到着所要時間別出場状況	救 11
10	収容所要時間別搬送状況	救 12
11	発生場所別搬送状況	救 12
12	医療機関別搬送状況	救 13
13	救急隊員が行った応急処置件数	救 14
14	過去 10 年間の出場状況	救 15
15	応急手当の普及啓発活動	救 16

## ○ 救助の部

1	救助の概況と前年との比較	助 1
2	署所別出場状況	助 2
3	過去 10 年間の出場状況	助 3
4	救助事故発生状況表	助 4 - 1
		助 4 - 2

# 管内人口及び世帯状況



平成14年12月末現在 ( )内は前年比  
管内人口 66,720人 (-410)  
管内世帯数 21,334世帯 (+132)

# 火災の部

# 1.火災の概要及び前年との比較

区分		年別及び比較		比較 (△減)		
		平成 17 年	内爆発	平成 16 年	内爆発	
火災件数	建物火災	16		11		5
	林野火災	4				4
	車両火災	2		2		
	船舶火災					
	その他	9		4		5
	計	31		17		14
焼損面積	建物床面積(m <sup>2</sup> )	819		1,143		△ 324
	林野(a)	147				147
焼損棟数	全焼	6		5		1
	半焼	2		4		△ 2
	部分焼	7		4		3
	ぼや	10		4		6
損害額 (千円)	建物火災	58,053		50,266		7,787
	林野火災					
	車両火災	942		409		533
	船舶火災					
	その他	619		1,422		△ 803
	計	59,614		52,097		7,517
り災世帯数	全損	2		4		△ 2
	半損	2				2
	小損	12		5		7
り災人員 (人)		43		22		21
人的被害 (人)	死者	1		2		△ 1
	負傷者	6		6		
1件平均損害額 (千円)		1,923		3,065		△ 1,142
1日平均損害額 (千円)		163		142		21
1件平均 焼損面積	建物火災(m <sup>2</sup> )	51		104		△ 53
	林野火災(a)	37				37



## 2.月別発生状況

( )内書；「爆発」

	火災件数					焼損棟数				り災世帯数			り死傷者		焼損面積		火災種別損害額(千円)								
	建物	林野	車両	船舶	その他	計	全焼	半焼	部分焼	ぼや	全損	半損	小損	り災人員	死者	傷者	建物(m <sup>2</sup> )	林野(a)	建物	林野	車両	船舶	その他	合計	
1月	1					1	1				1			2		1	36		2,972						2,972
2月	4				1	5	3	1	2	2	1	1	3	11		2	386		32,685					366	33,051
3月	2	1				3			2				1	1			9	136	75						75
4月	2				2	4			1	1			1	7			4		8,054					242	8,296
5月	1	1				2	1										127	2	3,113						3,113
6月		1			3	4												7							
7月	1					1			1				1	6			23		1,933						1,933
8月	1		1		1	3	1		1		1			1	1	1	207		8,791		642				9,433
9月	2					2	1			5			5	10			27		315						315
10月		1			1	2												2							
11月	1		1			2				1									82		300				382
12月	1				1	2				1			1	5		2			33					11	44
計	16	4	2		9	31	6	2	7	10	2	2	12	43	1	6	819	147	58,053		942			619	59,614

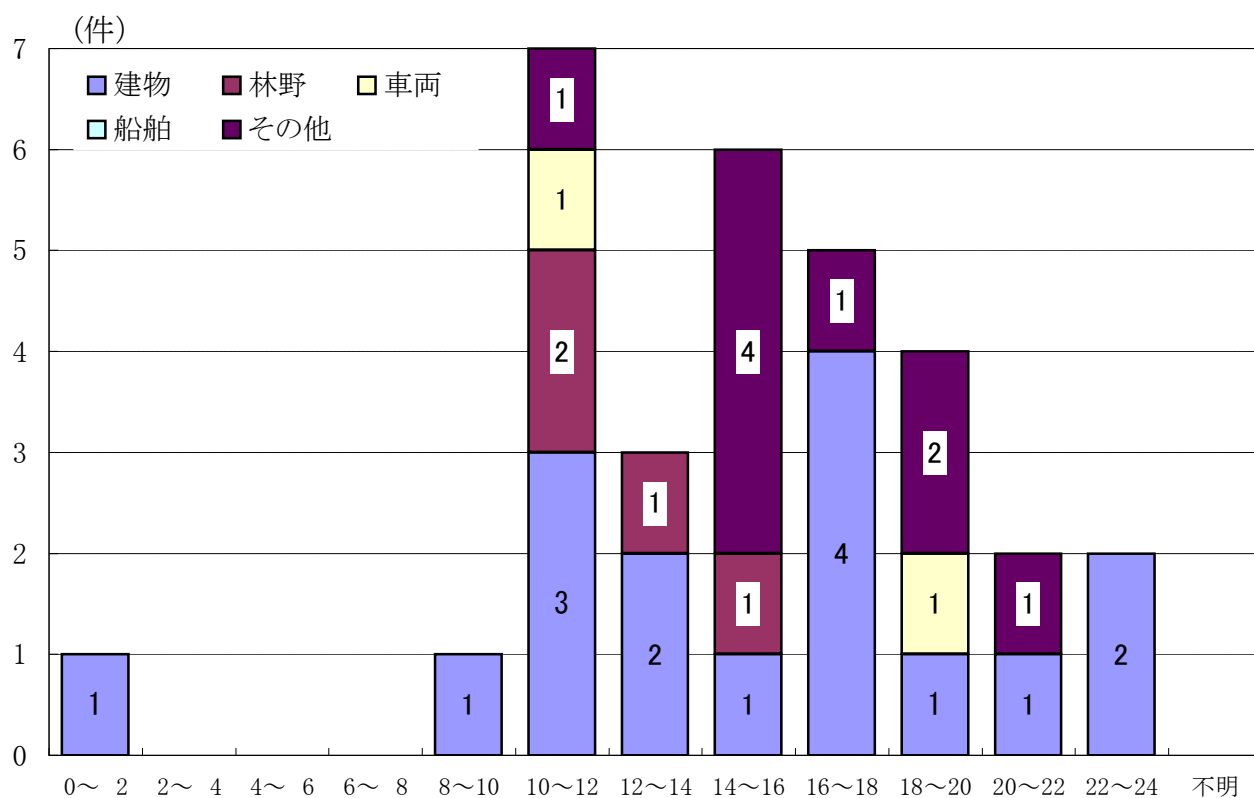
## 3.曜日別発生状況

曜日	日	月	火	水	木	金	土	合計
発生件数	5	4	5	4	3	8	2	31

#### 4.時間帯別発生状況

( ) 内書 ; 「爆発」

区分 時間帯	火 災 件 数					焼 損 棟 数				焼 損 面 積		損害額(千円)	
	合計	建物	林野	車両	船舶	その他	全焼	半焼	部分焼	ぼや	建物 (㎡)		林野 (a)
0～ 2	1	1					1		1		207		8,791
2～ 4													
4～ 6													
6～ 8													
8～10	1	1						1			36		2,972
10～12	7	3	2	1		1	1	2	4	53	138		10,553
12～14	3	2	1				2	1	1	195	2		26,173
14～16	6	1	1			4			1		7		366
16～18	5	4				1		2	2	9			108
18～20	4	1		1		2			1				977
20～22	2	1				1			1	1			49
22～24	2	2					2	1		318			9,625
不明													
計	31	16	4	2		9	6	2	7	10	819	147	59,614

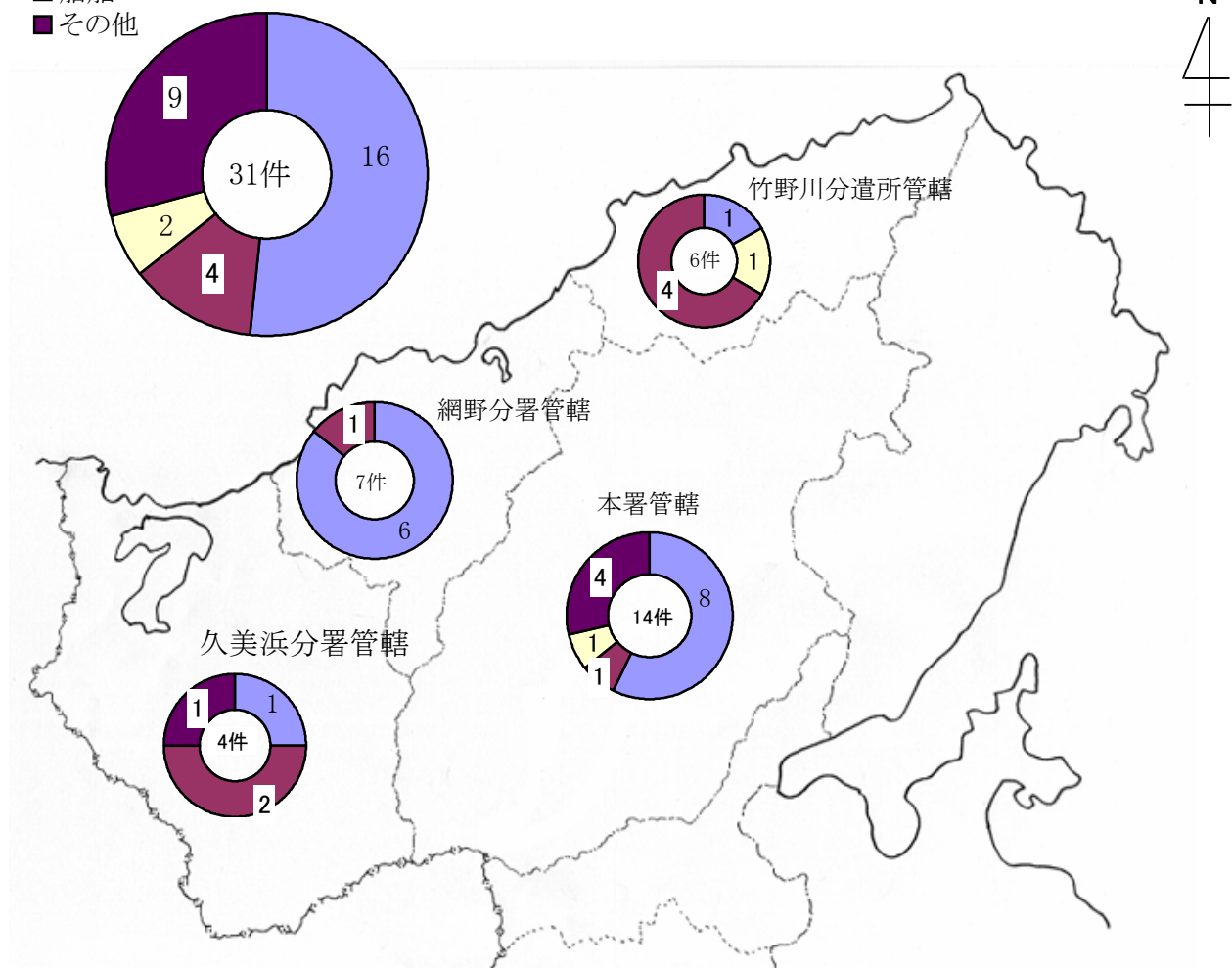


# 5.署所別発生状況

( )内書：「爆発」

区分 署所別	件数	火災種別					焼損棟数				損害見積額(千円)
		建物	林野	車両	船舶	その他	全焼	半焼	部分焼	ぼや	
本署	14	8	1	1		4	2		2	8	12,599
網野分署	7	6	1				3	1	4	2	34,344
久美浜分署	4	1	2			1		1			3,214
竹野川分遣所	6	1		1		4	1		1		9,457
計	31	16	4	2		9	6	2	7	10	59,614

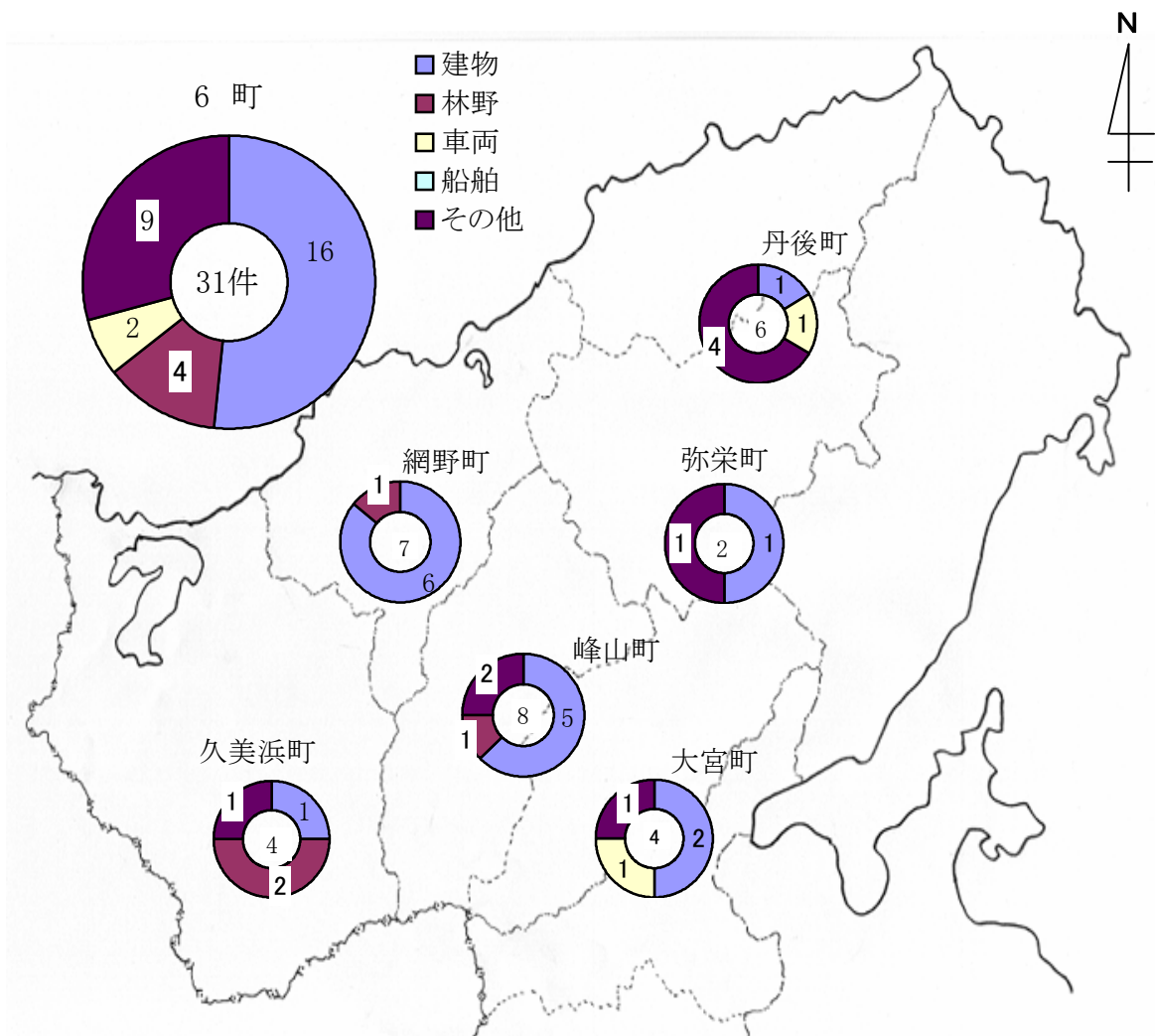
- 建物
  - 林野
  - 車両
  - 船舶
  - その他
- 全署所
- ..... 峰山町・大宮町・弥栄町
  - ..... 網野町
  - ..... 久美浜町
  - ..... 丹後町



## 6.町別発生状況

( )内書：「爆発」

区分 町別	件数	火災種別					焼損棟数				損害見積額 (千円)
		建物	林野	車両	船舶	その他	全焼	半焼	部分焼	ぼや	
峰山町	8	5	1			2	1		1	7	790
大宮町	4	2		1		1	1		1		11,809
網野町	7	6	1				3	1	4	2	34,344
丹後町	6	1		1		4	1		1		9,457
弥栄町	2	1				1				1	
久美浜町	4	1	2			1		1			3,214
合計	31	16	4	2		9	6	2	7	10	59,614



## 7.原因別発生状況

( )内書；「爆発」

原因別区分	火災別区分	火 災 件 数				
		建物	林野	車両	船舶	その他
たばこ		1				
こんろ		2				
かまど						
風呂かまど		1				
炉						
焼却炉						1
ストーブ		4				
こたつ						
ボイラー		1				
煙突・煙道						
排気管		1				
電気機器						
電気装置						1
電灯・電話等の配線		1				
内燃機関						
配線器具						1
火あそび						
マッチ・ライター		1				
たき火		1	3			4
溶接機・溶断機				1		
灯火		1				
衝突の火花						
取灰						
火入れ						
放火		1				
放火の疑い						1
その他		1				1
不明・調査中			1	1		
合計		16	4	2		9

## 8. 覚知別発生状況

( )内書 ; 「爆発」

覚知別区分	火災件数	火 災 種 別				
		建 物	林 野	車 両	船 舶	その他
火 災 報 知 機						
火災報知専用電話 (加入電話から)	16	10	1			5
火災報知専用電話 (携帯電話から)	6	1	3	1		1
加 入 電 話 (加入電話から)	3	2				1
加 入 電 話 (携帯電話から)						
警 察 電 話						
駆 け 付 け 通 報						
事 後 聞 知	6	3		1		2
そ の 他						
合 計	31	16	4	2		9

## 9. 用途別建物火災状況

用途	区分	件数	焼 損 棟 数					焼損面積 (㎡)	損害額 (千円)
			全焼	半焼	部分焼	ぼや	合計		
専 用 住 宅		7	3	2	3	3	11	442	37,572
併 用 住 宅		3			1	2	3	23	2,388
工 場 、 作 業 場		3			2	1	3	10	8,202
そ の 他		3	3		1	4	8	344	9,891
合 計		16	6	2	7	10	25	819	58,053

## 10.気象別発生状況

### (1) 天候別

天 候	件 数
快晴	
晴	15
くもり	12
雨	
霧雨	
霧	
雪	3
みぞれ	1
雷雨	
不明	
合 計	31

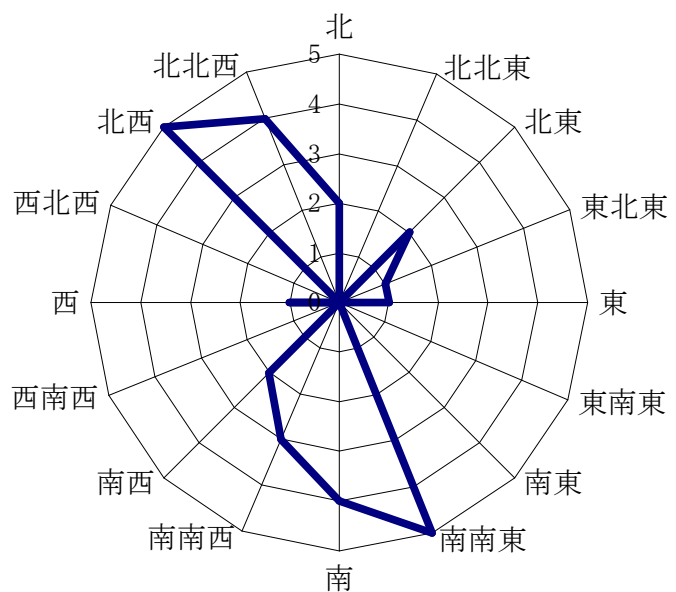
### (3) 湿度別

湿度(%)	件 数
～10	
～20	2
～30	
～40	2
～50	4
～60	6
～70	8
～80	1
～90	6
90～	2
合 計	31

### (2) 風速別

風 速 ( m/s)	件 数
0 ～ 1	1
～ 2	7
～ 3	6
～ 4	3
～ 5	4
～ 6	7
～ 7	2
～ 8	
～ 9	
～10	1
10～	
合 計	31

### (4) 風向別



無風状態	1
------	---

## 11. 過去10年間の発生状況

火災種別 年区分	合計件数	建物火災	林野火災	車両火災	船舶火災	その他
平成7年	24	20	1	2		1
内爆発	1	1				
平成8年	20	12	4	2		2
平成9年	25	22	1	2		
平成10年	18	14	1	2		1
平成11年	12	10	1	1		
平成12年	23	13	3	3	1	3
平成13年	22	15	2	2		3
内爆発	1	1				
平成14年	26	18		5		3
平成15年	14	10	1	2		1
平成16年	17	11		2		4

平成17年	31	16	4	2		9
-------	----	----	---	---	--	---



12.火災発生状況表

( )内書 ; 「爆発」

区分 件数	出火日	曜日	出火時分	鎮火時分	覚知別	火災種別	出火場所	出火原因	焼損面積		焼死者	火災種別損害額 (千円)						合計	
									建物(m <sup>2</sup> )	林野(a)		建物			林野	車両	船舶		その他
												建物	収容物	その他					
1	1月3日	月	8:00	8:32	火災報知(加入)	建物	市久美浜町畑 住宅	ストーブ	36			2,725	247						2,972
2	2月2日	水	12:10	14:21	火災報知(加入)	建物	市網野町浅茂川 住宅	灯火	195			17,168	8,550						25,718
3	2月4日	金	15:26	16:16	加入電話(加入)	その他	市丹後町小脇  その他(変圧器)	電気装置										366	366
4	2月5日	土	12:30	13:05	事後聞知	建物	市峰山町新町 住居産業併用建築物	放火					455						455
5	2月6日	日	23:50	0:54	火災報知(加入)	建物	京丹後市網野町 倉庫	ストーブ	191			6,227	285						6,512
6	2月11日	金	17:25	17:43	加入電話(加入)	建物	市峰山町浪花 居住商業併用建築物	ストーブ				0	0						0
7	3月11日	金	不明	18:05	事後聞知	建物	市網野町網野 飲食店	こんろ	6				66						66
8	3月20日	日	16:00	16:29	火災報知(加入)	建物	市峰山町吉原 住宅	風呂かまど	3			9							9
9	3月31日	木	10:30	11:41	火災報知(携帯)	林野	市網野町網野 原野	不明・調査中		136				0					0
10	4月15日	金	15:20	15:33	火災報知(加入)	建物	市弥栄町黒部 住宅	こんろ				0	0						0
11	4月22日	金	18:37	18:49	火災報知(加入)	その他	市久美浜町金谷 農作物栽培育成ビニールハウス	配線器具										242	242
12	4月26日	火	21:50	22:33	火災報知(携帯)	その他	市峰山町新町 寺敷地内広場	放火の疑い										0	0
13	4月27日	金	11:55	13:10	加入電話(加入)	建物	市大宮町河辺 工場(染色棟)	排気管	4			4	8,050						8,054
14	5月4日	水	12:05	12:33	火災報知(加入)	林野	市久美浜町品田 普通林(区有)	たき火		2				0					0
15	5月25日	水	22:30	0:25	火災報知(携帯)	建物	市大宮町三重 倉庫(建設資材等)	ストーブ	127			1,809	1,304						3,113
16	6月21日	火	15:50	17:01	火災報知(携帯)	林野	市峰山町内記	たき火		3				0					0
17	6月26日	日	14:50	15:21	火災報知(加入)	その他	市丹後町上野	焼却炉										0	0
18	6月27日	月	15:25	15:50	火災報知(加入)	その他	市丹後町此代	たき火										0	0
19	6月27日	月	15:00	15:17	事後聞知	その他	市大宮町奥大野	たき火		4								0	0
20	7月20日	水	10:50	12:07	火災報知(加入)	建物	市網野町浜詰 居住産業併用建築物	電灯・電話等の配線	23			1,501	432						1,933
21	8月7日	日	0:15	1:31	火災報知(加入)	建物	市丹後町間人 住宅	たばこ	207		1	8,702	89						8,791

22	8月9日	火	16:35	17:15	事後聞知	その他	市丹後町久僧		たき火								0	0		
23	8月12日	金	19:15	19:25	火災報知(携帯)	車両	市大宮町河辺 自家用車		配線器具							642		642		
24	9月18日	日	10:00	10:42	火災報知(加入)	建物	市峰山町新治 物置	26	たき火		239	27						266		
25	9月26日	月	21:10	21:39	火災報知(加入)	建物	市峰山町菅 住宅	1	その他		25	24						49		
26	10月1日	土	11:00	11:29	火災報知(携帯)	林野	市久美浜町鹿野堂ノ向普通林(私有林)		たき火	2					0			0		
27	10月21日	金	11:20	11:56	火災報知(加入)	その他	市弥栄町木橋 空地		たき火								0	0		
28	11月10日	木	19:45	20:18	事後聞知	建物	市網野町木津 旅館		マッチ・ライター			82						82		
29	11月10日	木	11:45	12:40	事後聞知	車両	市丹後町岩木 乗用自動車		溶接機・溶断機							300		300		
30	12月6日	火	17:30	18:20	火災報知(加入)	建物	市網野町小浜 住宅		ボイラー		3	30						33		
31	12月6日	火	19:40	19:59	火災報知(加入)	その他	市峰山町杉谷		その他								11	11		
合計										819	147	1	38,412	19,641	0	0	942	0	619	59,614
													58,053							

救急の部

## 1.救急の概要及び前年との比較

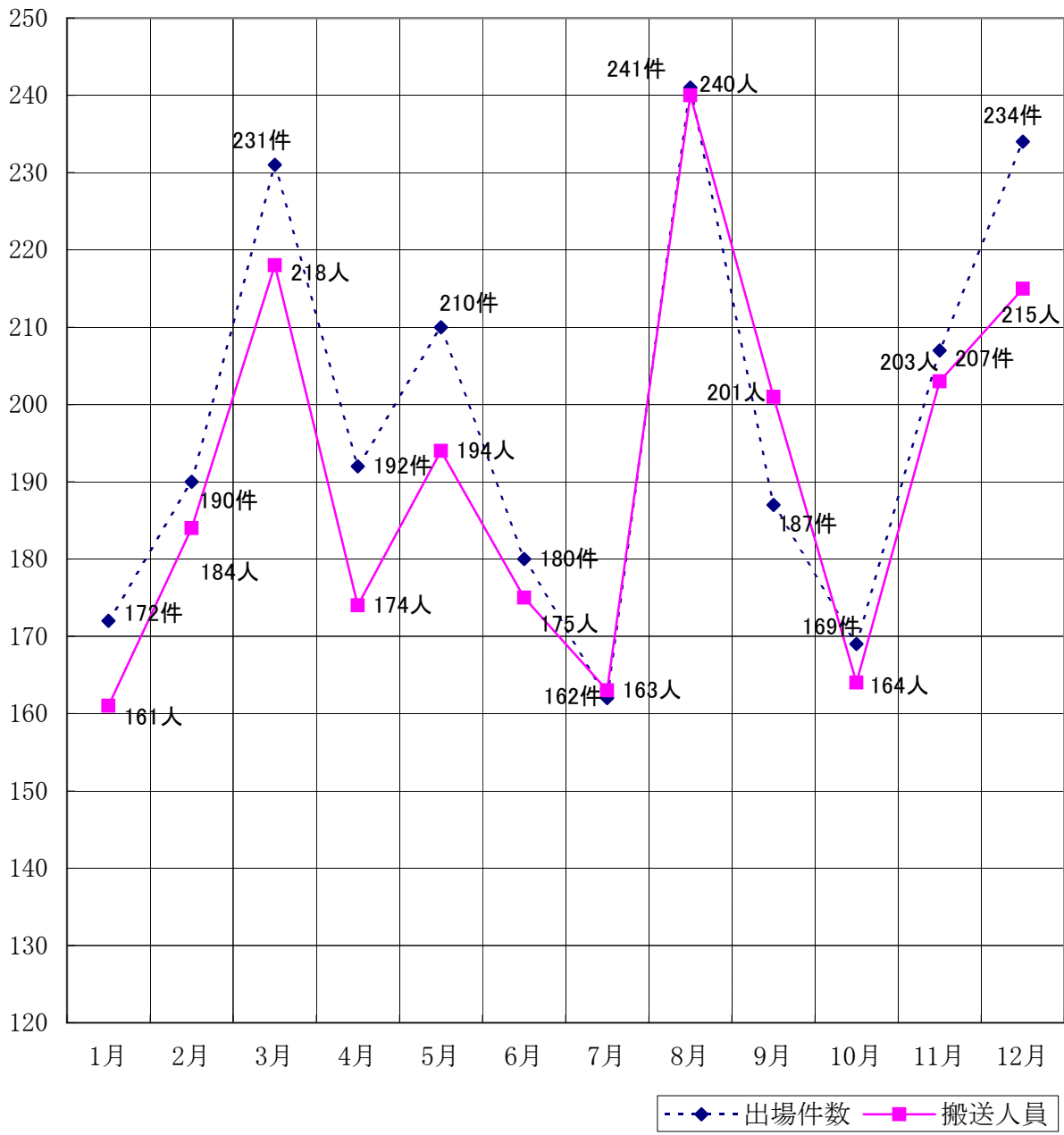
区分		年別及び比較			
		平成17年	平成16年	比較(△減)	
出場件数		2,375	2,066	309	
搬送人員		2,292	2,003	289	
事故種別	火災	16	12	4	
	自然災害	1	11	△ 10	
	水難	15	9	6	
	交通	272	295	△ 23	
	労働災害	25	18	7	
	運動競技	16	12	4	
	一般負傷	318	275	43	
	加害	12	6	6	
	自損行為	26	20	6	
	急病	1,465	1,224	241	
	出場件数	その他の	転院	197	158
医師搬送					
資器材搬送					
その他			12	26	△ 14
不搬送件数		183	159	24	
一日平均出場件数		6.51	5.64	0.87	
一日平均搬送人員		6.28	5.47	0.81	
一件平均搬送人員		0.97	0.97	0.00	

## 2.月別出場状況

月	種別 区分	火	自然	水	交	労	運	一	加	自	急	そ	合
		災	災害	難	通	働	動	般	害	損	病	他	計
1月	出場件数	1			15			21			124	11	172
	搬送人員				18			18			114	11	161
2月	出場件数	5			20	1		23	3	1	125	12	190
	搬送人員	2			24	1		22	3	1	119	12	184
3月	出場件数	1		1	19	4	2	19		2	169	14	231
	搬送人員				22	4	2	17		2	158	13	218
4月	出場件数	2			21	6		28	1	3	124	7	192
	搬送人員				24	5		25	1		113	6	174
5月	出場件数	1		1	20	1	1	29	1	4	123	29	210
	搬送人員				24	1	1	31		2	109	26	194
6月	出場件数				26	2	1	18		6	110	17	180
	搬送人員				31	2	1	19		5	101	16	175
7月	出場件数	1	1	2	28	1	2	32			82	13	162
	搬送人員			2	38	1	2	30			79	11	163
8月	出場件数			8	39	3	6	39	2	2	114	28	241
	搬送人員			7	46	3	7	35	2	2	111	27	240
9月	出場件数	2		2	23	1	2	21	2	1	108	25	187
	搬送人員			1	31	1	2	19	1	1	123	22	201
10月	出場件数	1			17	3	2	27	2	3	97	17	169
	搬送人員				17	3	2	32	1	3	91	15	164
11月	出場件数				28	1		30		2	128	18	207
	搬送人員				30	1		28		1	125	18	203
12月	出場件数	2		1	16	2		31	1	2	161	18	234
	搬送人員	1		1	20	2		28	1		146	16	215
合計	出場件数	16	1	15	272	25	16	318	12	26	1,465	209	2,375
	搬送人員	3	0	11	325	24	17	304	9	17	1,389	193	2,292

# 月別出場状況

(件数及び人員)

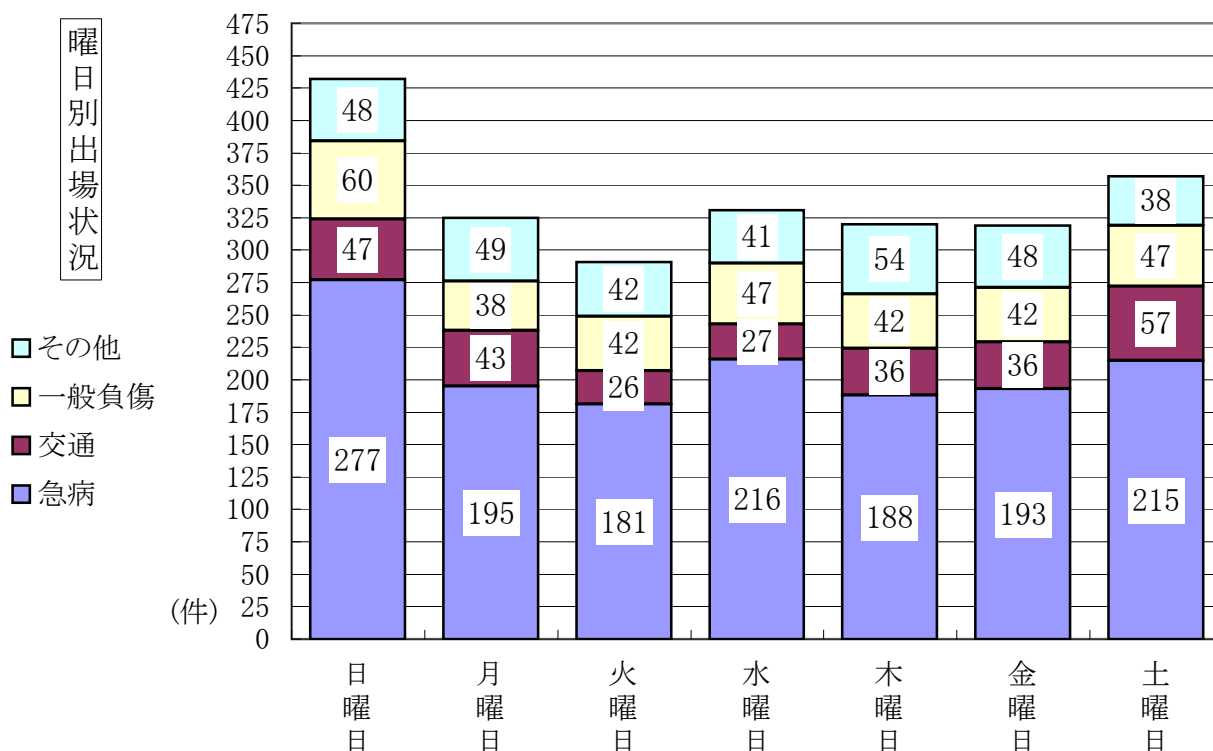


1日平均出場件数

月別	1月	2月	3月	4月	5月	6月	7月	8月	9月	10月	11月	12月
件数	5.55	6.79	7.45	6.40	6.77	6.00	5.23	7.77	6.23	5.45	6.90	7.55

### 3.曜日別出場状況

種別 曜日別	火災	自然災害	水難	交通	労働災害	運動競技	一般負傷	加害	自損行為	急病	その他	件数合計
日曜日	2	1	1	47	1	6	60	4	3	277	30	432
月曜日	3		2	43	2	2	38		7	195	33	325
火曜日	1		1	26	4	2	42	2	4	181	28	291
水曜日	6			27	5	4	47	1	2	216	23	331
木曜日			4	36	4	1	42	2	4	188	39	320
金曜日	3		4	36	6		42	1	4	193	30	319
土曜日	1		3	57	3	1	47	2	2	215	26	357
合計	16	1	15	272	25	16	318	12	26	1,465	209	2,375

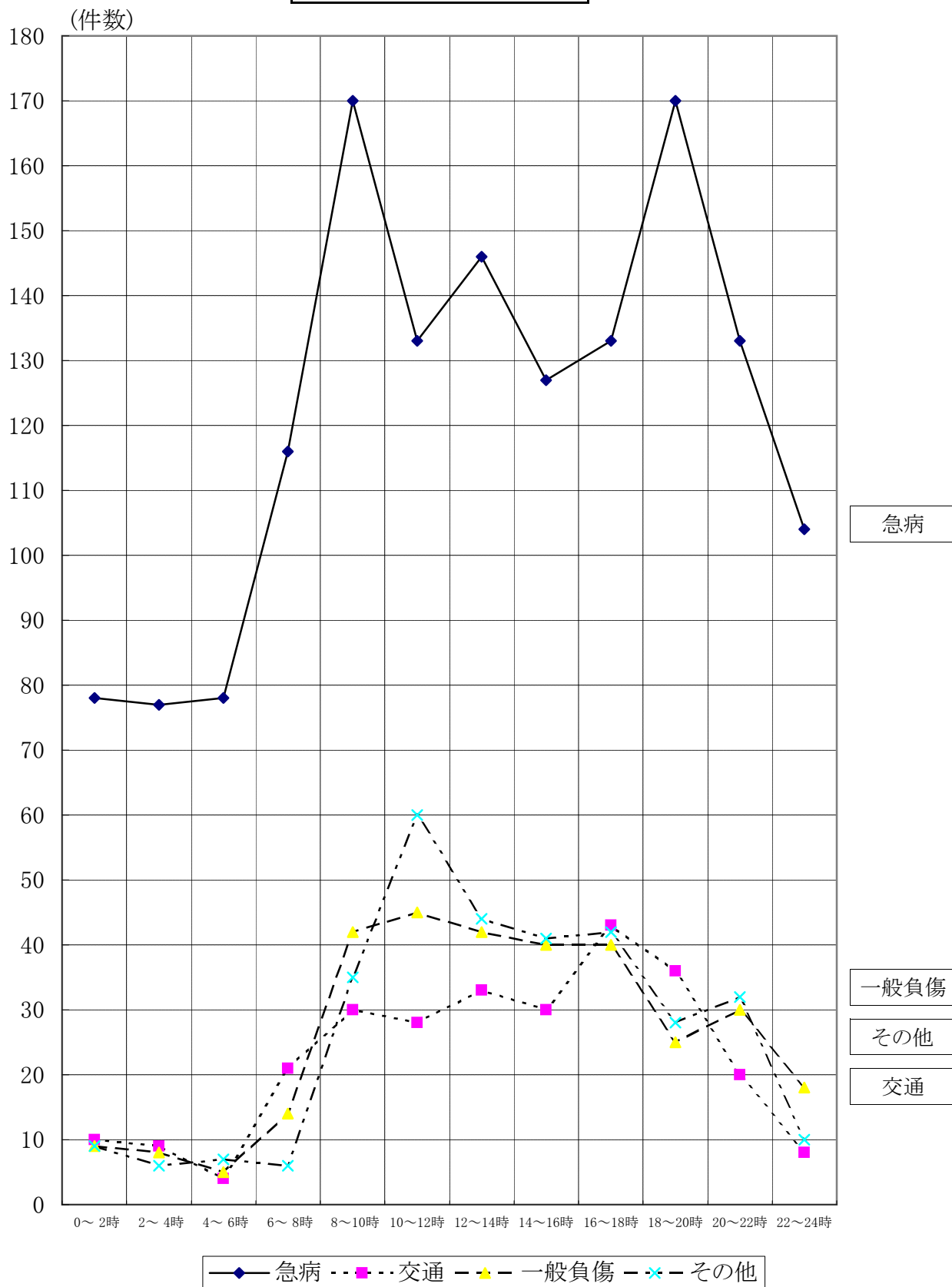


#### 4.時間帯別出場状況

種別 時間	火 災	自然 災害	水 難	交 通	労 働 災 害	運 動 競 技	一 般 負 傷	加 害	自 損 行 為	急 病	そ の 他	件 数 合 計
0～ 2	1			10			9			78	8	106
2～ 4				9			8	1		77	5	100
4～ 6				4			5		1	78	6	94
6～ 8				21	1		14		3	116	2	157
8～10	2			30	6		42	1	2	170	24	277
10～12	2	1	4	28	9	5	45		2	133	37	266
12～14	4		7	33	2	1	42		3	146	27	265
14～16	1		2	30	4	4	40	2		127	28	238
16～18	3		1	43	2	2	40	2	4	133	28	258
18～20				36	1	1	25	1	5	170	20	259
20～22	2			20		3	30	2	4	133	21	215
22～24	1		1	8			18	3	2	104	3	140
合 計	16	1	15	272	25	16	318	12	26	1,465	209	2,375



### 時間帯別出場状況



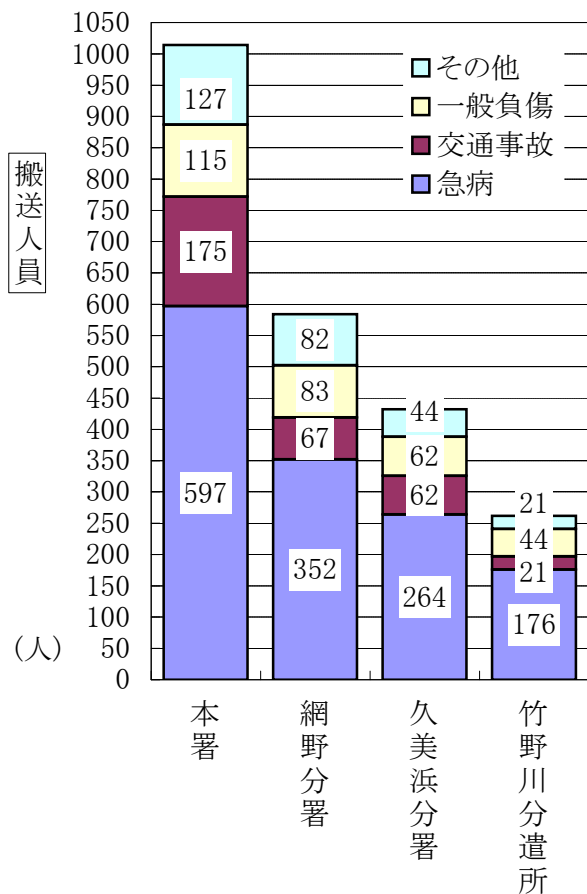
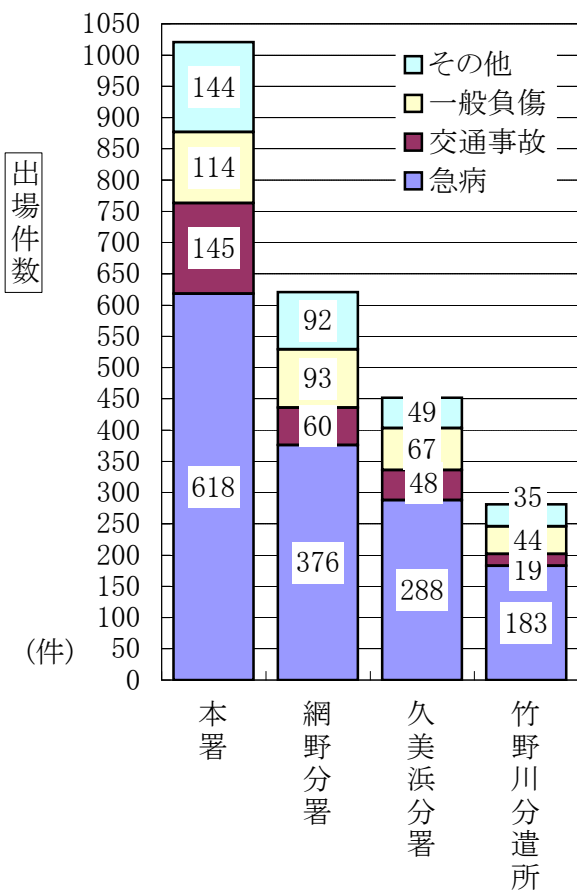
## 5. 署所別出場状況

### (1) 出場件数

種別 署所別	火災	自然 災害	水難	交通	労働 災害	運動 競技	一般 負傷	加害	自損	急病	その他 転院	合計
本 署	4			145	10	7	114	5	8	618	110	1,021
網野分署	2		9	60	8	5	93	2	12	376	54	621
久美浜分署	1		5	48	4		67	4	2	288	33	452
竹野川分遣所	9	1	1	19	3	4	44	1	4	183	12	281
合 計	16	1	15	272	25	16	318	12	26	1,465	209	2,375

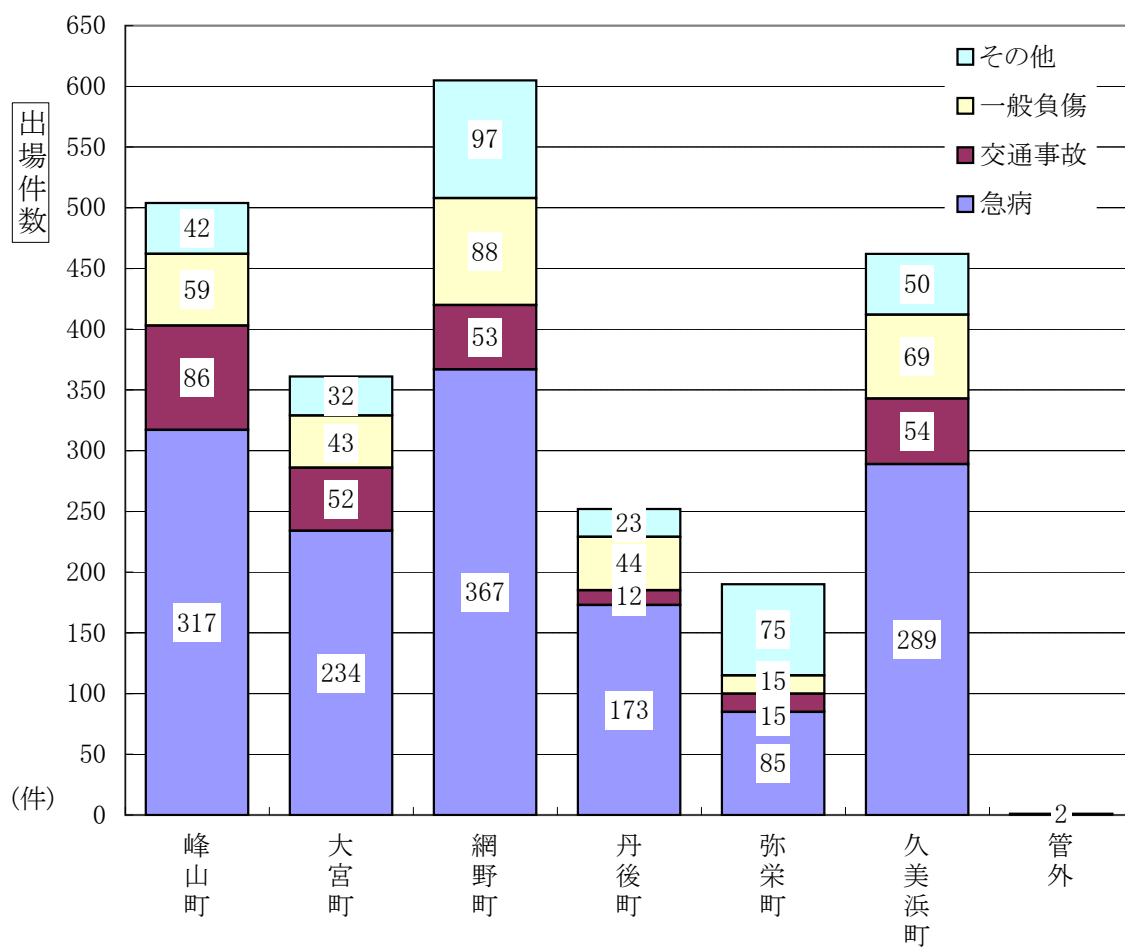
### (2) 搬送人員

種別 署所別	火災	自然 災害	水難	交通	労働 災害	運動 競技	一般 負傷	加害	自損	急病	その他 転院	合計
本 署	1		1	175	9	7	115	4	4	597	101	1,014
網野分署	2		5	67	8	6	83	1	9	352	51	584
久美浜分署			4	62	4		62	4		264	32	432
竹野川分遣所			1	21	3	4	44		4	176	9	262
合 計	3	0	11	325	24	17	304	9	17	1,389	193	2,292



## 6. 町別出場状況

種別 町別	種別											合計
	火災	自然災害	水難	交通	労働災害	運動競技	一般負傷	加害	自損	急病	その他 転院	
峰山町	5			86	5	5	59	4	1	317	22	504
大宮町	2			52	4	3	43	1	4	234	18	361
網野町	6		10	53	7	4	88	3	15	367	52	605
丹後町		1	1	12	2	4	44		3	173	12	252
弥栄町	2			15	2		15		1	85	70	190
久美浜町	1		4	54	4		69	4	2	289	35	462
管外					1							1
合計	16	1	15	272	25	16	318	12	26	1,465	209	2,375



## 7. 年齢区分別搬送状況

### (1) 署所別

区分 署所別	新生児		乳幼児		少年		成年		老人		小計		合計
	男	女	男	女	男	女	男	女	男	女	男	女	
本署		1	44	12	34	12	216	148	266	281	560	454	1,014
網野分署	2	1	23	9	25	6	111	104	157	146	318	266	584
久美浜分署			7	11	7	5	92	65	118	127	224	208	432
竹野川分遣所			3	4	2	4	55	29	67	98	127	135	262
小計	2	2	77	36	68	27	474	346	608	652	1,229	1,063	2,292
合計	4		113		95		820		1,260		2,292		

### (2) 町民別

区分 署所別	新生児		乳幼児		少年		成年		老人		小計		合計
	男	女	男	女	男	女	男	女	男	女	男	女	
峰山町民		1	12	4	14	6	73	49	129	124	228	184	412
大宮町民			20	4	9	3	62	55	88	97	179	159	338
網野町民			16	5	20	6	87	80	144	150	267	241	508
丹後町民	1		1		2	1	39	20	67	97	110	118	228
弥栄町民			3	3	2		31	13	40	36	76	52	128
久美浜町民			3	3	6	5	65	43	108	126	182	177	359
管外者	1	1	22	17	15	6	116	85	32	22	186	131	317
その他							1	1			1	1	2
小計	2	2	77	36	68	27	474	346	608	652	1,229	1,063	2,292
合計	4		113		95		820		1,260		2,292		

新生児	生後28日以内の者
乳幼児	生後29日以上満7歳未満の者
少年	満7歳以上18歳未満の者

成年	満18歳以上満65歳未満の者
老人	満65歳以上の者

\*「その他」は外国人旅行者等

## 8. 傷病程度別搬送状況

### (1) 年齢別区分

傷病程度 区分	死亡	重症	中等症	軽症	その他	合計
新生児		2	2			4
乳幼児		3	16	94		113
少年		5	24	66		95
成年	16	63	265	468	8	820
老人	67	220	596	360	17	1,260
合計	83	293	903	988	25	2,292

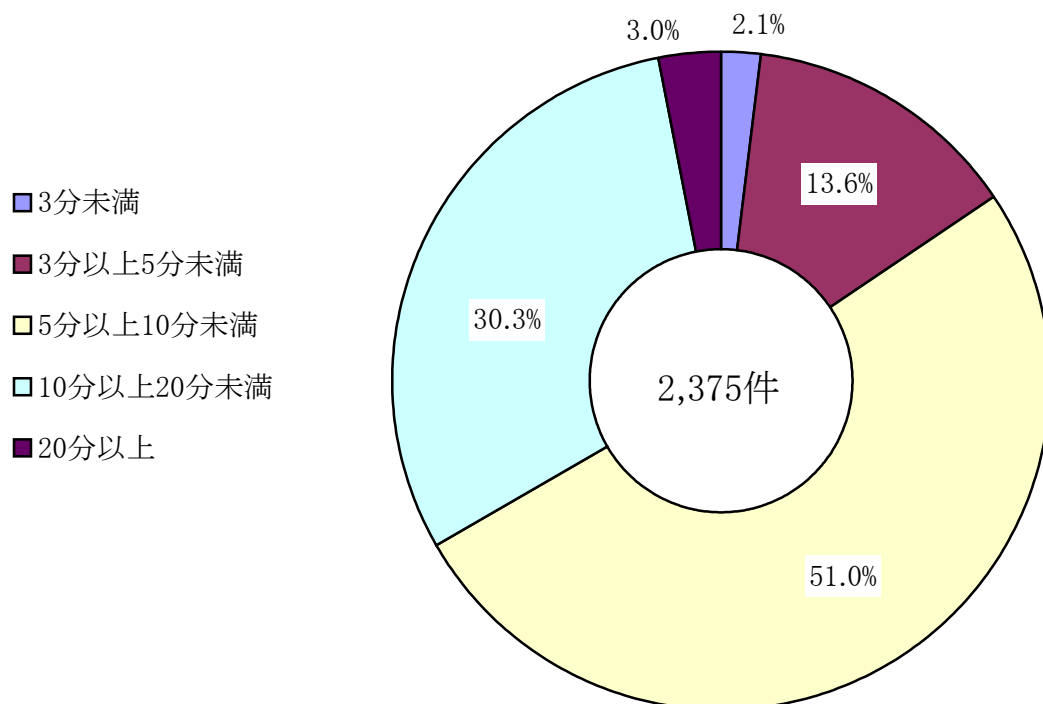
### (2) 事故種別

傷病程度 事故種別	死亡	重症	中等症	軽症	その他	合計
火災		1		2		3
自然災害						0
水難	4	2	4	1		11
交通	4	28	77	208	8	325
労働災害		3	10	9	2	24
運動競技		1	2	14		17
一般負傷	6	48	89	160	1	304
加害		1	3	5		9
自損行為	8	1	4	4		17
急病	60	161	590	565	13	1,389
その他	1	47	124	20	1	193
合計	83	293	903	988	25	2,292

## 9. 現場到着所要時間別出場状況

(覚知時刻から)

到着時間 事故種別	3分未満	3分以上 5分未満	5分以上 10分未満	10分以上 20分未満	20分以上	合計
	急病	31	183	731	485	35
交通	4	41	137	73	17	272
一般負傷	9	38	164	100	7	318
その他	5	60	182	61	12	320
合計	49	322	1,214	719	71	2,375



## 10. 収容所要時間別搬送状況

(覚知時刻から)

事故種別 \ 収容時間	10分未満		10分以上 20分未満		20分以上 30分未満		30分以上 60分未満		60分以上		合計
急病	2		118		469		711		89		1,389
					4		187		53		244
交通			34		150		125		16		325
							11		11		22
一般負傷			28		141		123		12		304
							10		3		13
その他			10		57		164		43		274
			1		7		120		42		170
合計	2		190		817		1,123		160		2,292
	0		1		11		328		109		449

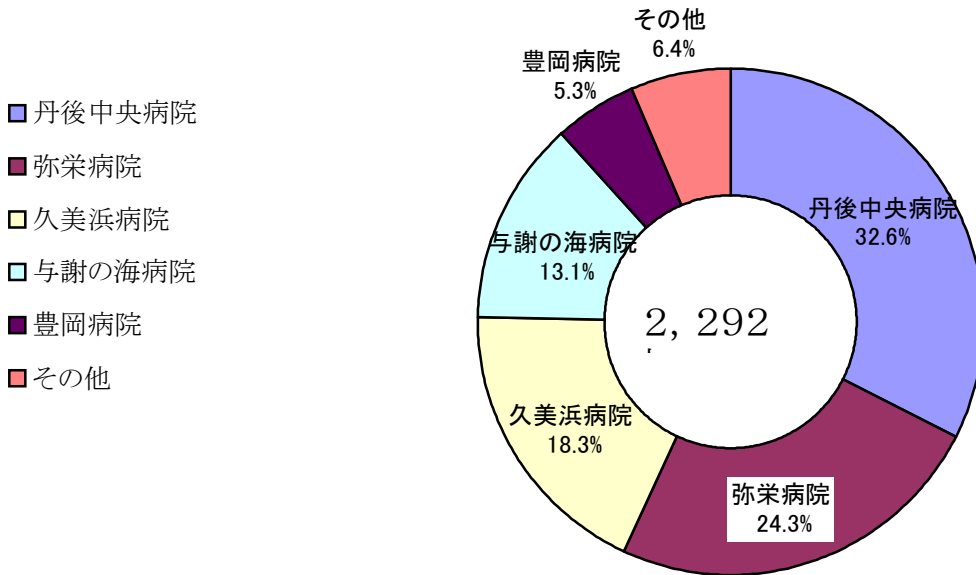
□内は管外病院

## 11. 発生場所別搬送状況

事故種別 \ 発生場所別	住宅		公衆の出入 場 所		仕事場		道路		その他		合計
急病	1,042		257		31		31		28		1,389
交通	1		10				301		13		325
一般負傷	158		63		8		29		46		304
その他	29		210		19		3		13		274
合計	1,230		540		58		364		100		2,292

## 12.医療機関別搬送状況

病院区分	署所別		網野分署		久美浜分署		竹野川分遣所		小計		合計
	本署	男	女	男	女	男	女	男	女	男	
丹後中央病院	289	243	101	72	5	4	14	20	409	339	748
弥栄病院	118	88	110	69			85	87	313	244	557
久美浜病院	8	9	23	17	182	177	2	2	215	205	420
与謝の海病院	115	80	38	30	3	1	16	16	172	127	299
豊岡病院	12	15	13	26	28	25		3	53	69	122
丹後ふるさと病院	9	11	33	47	1	1	8	7	51	66	117
大井医院									0	0	0
その他の病院等	9	8		5	5		2		16	13	29
病院外									0	0	0
小計	560	454	318	266	224	208	127	135	1,229	1,063	2,292
合計	1,014		584		432		262		2,292		





### 13.救急隊員の行った応急処置件数

処置内容等		事故種別				合 計	
		急 病	交 通	一般負傷	そ の 他		
応 急 処 置 対 象 人 員 ( 内 特 定 行 為 実 施 者 数 )		1,382 (19)	319 (1)	300 (1)	273 (4)	2,274 (25)	
応 急 処 置 件 数	止 血	10	26	18	9	63	
	固 定	42	198	89	31	360	
	保 温	948	101	154	173	1,376	
	被 覆	11	80	85	18	194	
	人 工 呼 吸	8	1	2	5	16	
	心 肺 蘇 生	62	2	10	11	85	
	酸 素 吸 入	568	54	48	111	781	
	気 道 確 保	気 道 確 保	98	8	12	16	134
		内、経 鼻 エ ア ウ エ イ	6			2	8
		内、喉 頭 鏡 ・ 鉗 子 等	1		2		3
		内、ラ リ ン ゲ ア ル マ ス ク 等	4	1		2	7
	自 動 心 臓 マ ッ サ ー ジ					0	
	在 宅 療 法 継 続	28	1	1		30	
	シ ョ ッ ク パ ン ツ				1	1	
	除 細 動	14		1	2	17	
	静 脈 路 確 保 ( 輸 液 )	1				1	
	血 圧 測 定	1,236	289	250	226	2,001	
	聴 診 器 に よ る 心 音 等 の 聴 取	522	69	54	53	698	
	血 中 酸 素 飽 和 度 の 測 定	1,340	312	287	252	2,191	
心 電 図 測 定	718	33	52	111	914		
そ の 他 の 応 急 処 置	477	54	76	52	659		
合 計	6,083	1,228	1,139	1,071	9,521		

## 14.過去10年間の出場状況

種別 年区分	合計件数	火災	自然 災害	水難	交通	労働 災害	運動 競技	一般 負傷	加害	自損 行為	急病	その他 転院
平成6年	1,414	4		5	347	26	14	219	7	11	748	33
平成7年	1,445	6		8	328	31	15	187	11	11	784	64
平成8年	1,487	4		11	317	32	11	228	6	13	806	59
平成9年	1,528	5		19	295	31	13	231	6	17	844	67
平成10年	1,607	4		21	318	28	16	221	9	28	870	92
平成11年	1,778	3		9	290	37	10	252	17	22	993	145
平成12年	1,816	3		16	321	24	17	253	5	17	1,021	139
平成13年	1,939	9		23	313	29	12	278	8	20	1,093	154
平成14年	1,761	15		11	283	21	18	235	6	23	1,007	142
平成15年	1,903	9		12	315	19	20	235	11	31	1,079	172
平成16年	2066	12	11	9	295	18	12	275	6	20	1,224	184

平成17年	2,375	16	1	15	272	25	16	318	12	26	1,465	209
-------	-------	----	---	----	-----	----	----	-----	----	----	-------	-----

## (15) 応急手当の普及啓発活動

救急事故が発生した時、現場付近に居合わせた人(バイスタンダー)が、適切な応急手当を行って、救急隊員、医師へと救命リレーができれば、救命効果が一層向上することから、救急講習の普及啓発を行っています。平成8年3月から「応急手当普及啓発活動の推進に関する実施要綱」を策定して、一人でも多くの住民の方に応急手当等の知識を普及するため、上級救命講習会・普通救命講習会Ⅰ・一般救急講習会を実施しています。

上級救命講習・普通救命講習Ⅰを修了した方には、修了証を発行しています。

### 応急手当普及啓発活動の実施状況(平成10年～平成17年まで)

年区分	講習種別	上級救命講習 (8時間)	普通救命講習 (3時間)	一般救急講習 (1～2時間)	合計
平成10年	講習回数		3	55	58
	受講人員		84	1,401	1,485
平成11年	講習回数		6	111	117
	受講人員		174	1,724	1,898
平成12年	講習回数		6	109	115
	受講人員		185	1,929	2,114
平成13年	講習回数		4	81	85
	受講人員		70	2,299	2,369
平成14年	講習回数	1	10	61	72
	受講人員	35	268	1,579	1,882
平成15年	講習回数	1	11	66	78
	受講人員	168	367	2,016	2,551
平成16年	講習回数	1	9	56	66
	受講人員	15	132	1,472	1,619
平成17年	講習回数		22	47	69
	受講人員		384	1,517	1,901
合計	講習回数	3	71	586	660
	受講人員	218	1,664	13,937	15,819

# 救助の部

## 1. 救助の概況及び前年との比較

年別及び比較 区 分		平成 17 年	平成 16 年	比較 ( △ 減)
		出 場 件 数	54	50
事 故 種 別 救 助 出 場 件 数	火 災			
	交 通 事 故	31	25	6
	水 難 事 故	10	4	6
	自 然 災 害	1	10	△ 9
	機 械 事 故	4		4
	建 物 事 故		1	△ 1
	ガ 斯 酸 欠 事 故			
	破 裂 事 故			
	そ の 他	8	10	△ 2
活 動 件 数	30	29	1	
活 動 人 員	226	212	14	
救 助 人 員	35	32	3	

## 2. 署所別出場状況

署所別		事故種別									
		火災	交通事故	水難事故	自然災害	機械事故	建物事故	ガス酸欠	破裂事故	その他	合計
本署	出場件数		12			3				1	16
	活動件数		5			1					6
	活動人員		51			10					61
	救助人員		8			1					9
網野分署	出場件数		7	7						2	16
	活動件数		5	3						2	10
	活動人員		32	18						9	59
	救助人員		6	3						2	11
久美浜分署	出場件数		10	2		1				2	15
	活動件数		5			1				2	8
	活動人員		29			4				11	44
	救助人員		5			1				2	8
竹野川分遣所	出場件数		2	1	1					3	7
	活動件数		1	1	1					3	6
	活動人員		3	22	13					24	62
	救助人員		1	1	2					3	7
合計	出場件数		31	10	1	4				8	54
	活動件数		16	4	1	2				7	30
	活動人員		115	40	13	14				44	226
	救助人員		20	4	2	2				7	35

### 3. 過去10年間の出場状況

事故種別 年別	合計 件数	火 災	交 通 事 故	水 難 事 故	自 然 災 害	機 械 事 故	建 物 事 故	ガ ス 酸 欠 事 故	破 裂 事 故	そ の 他
平成7年	25		20			1				4
平成8年	32		28	2		1				1
平成9年	35		26	5			1			3
平成10年	26		11	8		3				4
平成11年	43		29	3		2				9
平成12年	38		29	4						5
平成13年	39		23	7		2				7
平成14年	44	1	29	1		2				11
平成15年	35		26	4		1				4
平成16年	50		25	4	10		1			10

平成17年	54		31	10	1	4				8
-------	----	--	----	----	---	---	--	--	--	---

#### 4. 救助事故発生状況表

件数	覚 知 日 時	覚知区分	種 別	発 生 場 所	事 故 概 要	管 轄 署 所	活動有無	救助人員	活動人員
1	1月18日(火)4時24分	専用電話	交通	峰山町鱒留 国道312号上	軽乗用車が道路脇の急傾斜地に乗り上げ、道路上に横転し脱出不能となった。	本 署	有	1	8
2	1月20日(木)17時34分	専用電話	交通	久美浜町湊宮 府道上	普通乗用車が、積雪によりスリップして路肩の縁石に乗り上げ横転した。	久美浜分署	無	0	0
3	2月21日(月)6時55分	専用電話	交通	大宮町谷内 国道312号脇田	普通乗用車と軽トラック車が衝突し、軽トラック車が田に逸脱、脱出不能となった。	本 署	有	1	9
4	3月2日(水)17時18分	専用電話	交通	久美浜町坂井 市道交差点	交差点で、軽トラック車と軽貨物車が衝突し、軽貨物車の運転手が救出困難となった。	久美浜分署	有	1	6
5	3月6日(日)12時44分	専用電話	交通	久美浜町湊宮 府道上	軽貨物車と対向の普通貨物車が衝突し、軽貨物車の運転手が脱出不能となった。	久美浜分署	有	1	8
6	3月15日(火)22時24分	専用電話	水難	網野町浅茂川 河川	行方不明者を警察と家族等で捜索していたところ河川で発見した。	網 野 分 署	有	1	4
7	3月27日(日)9時06分	専用電話	交通	久美浜町栃谷 河川	脱輪した軽貨物車を引揚げようと押していたが、操作を誤り河川へ転落した。	久美浜分署	無	0	0
8	4月8日(金)8時34分	専用電話	その他	峰山町赤坂 工場	工場内で作業中、板状の鋼材がずれ落ち、足首を機械と鋼材の間に挟まれた。	本 署	無	0	0
9	4月10日(日)19時42分	専用電話	交通	弥栄町黒部 国道482号上	軽乗用車が、運転操作を誤り対向車線の欄干に衝突した。	本 署	無	0	0
10	4月13日(水)15時40分	専用電話	機械	大宮町河辺 畑	小型耕運機で畑作業中に、ロータリー部分に下肢を巻き込まれた。	本 署	有	1	10
11	4月14日(木)13時13分	専用電話	その他	久美浜町葛野 海水浴場	施錠された普通乗用車内で、意識の無い運転手を発見した。	久美浜分署	有	1	3
12	4月20日(水)10時27分	専用電話	機械	久美浜町久美浜 工場	包餡機に右手指を挟み、負傷した。	久美浜分署	有	1	4
13	4月22日(金)18時06分	専用電話	交通	峰山町内記 府道・市道交差点	交差点で、普通乗用車同士が衝突し、運転手が脱出不能となった。	本 署	無	0	0
14	4月24日(日)10時35分	専用電話	交通	大宮町周枳 市道上	軽貨物車が運転を誤り道路脇に脱輪した。	本 署	無	0	0
15	4月25日(月)5時00分	一般加入	交通	網野町浜詰 漁港	港に普通乗用車が転落(水没)しているのを、住民が発見した。	網 野 分 署	有	1	9
16	5月7日(土)13時52分	専用電話	水難	網野町浜詰 海岸	遊泳中にテトラポットに取り残され、帰れなくなった。	網 野 分 署	無	0	0
17	5月9日(月)9時16分	専用電話	交通	網野町網野 市道交差点	交差点で、軽乗用車と普通乗用車が衝突し、軽乗用車から脱出不能となった。	網 野 分 署	無	0	0
18	5月17日(火)19時14分	専用電話	交通	網野町網野 国道・市道交差点	交差点で、普通乗用車と軽乗用車が衝突し、軽乗用車の運転手が脱出不能となった。	網 野 分 署	有	1	5
19	5月21日(土)9時30分	専用電話	その他	丹後町砂方 海岸岩場	磯釣りをしていたところ、磯際で滑り転倒し動けなくなった。	竹野川分遣所	有	1	8
20	6月29日(水)0時00分	一般加入	交通	峰山町長岡 府道・市道交差点	交差点で、普通乗用車同士が衝突、1台が横転し脱出不能となった。	本 署	無	0	0
21	7月2日(土)20時35分	専用電話	交通	久美浜町谷 国道312号上	普通乗用車が運転操作を誤り、道路脇の電柱に衝突した。	久美浜分署	無	0	0
22	7月8日(金)10時45分	一般加入	交通	峰山町新町 市道上	軽乗用車が側道から出てきた普通乗用車が衝突し、軽乗用車が横転した。	本 署	無	0	0
23	7月11日(月)8時40分	専用電話	その他	網野町網野 住宅	椅子の背貫の間に肘が入り抜けなくなった。	網 野 分 署	有	1	4
24	7月11日(月)21時46分	専用電話	交通	大宮町谷内 国道312号上	普通乗用車が運転操作を誤り、橋の欄干に衝突した。	本 署	有	2	12
25	7月28日(木)7時37分	専用電話	交通	弥栄町和田野 府道上	軽乗用車が運転操作を誤り、道路脇に横転した。	本 署	有	1	9
26	7月28日(木)12時28分	専用電話	水難	網野町掛津 海水浴場	遊泳中に溺れた。	網 野 分 署	無	0	0
27	7月28日(木)19時46分	専用電話	交通	丹後町大山 国道482号上	軽乗用車が軽トラック車の後方に衝突し、軽乗用車が横転した。	竹野川分遣所	無	0	0
28	7月31日(日)11時37分	専用電話	自然災害	丹後町間人 川河口付近	河口付近の岩場で釣りをしていたところ、河川が増水し戻れなくなった。	竹野川分遣所	有	2	13
29	8月2日(火)12時8分	専用電話	交通	久美浜町佐野 国道上脇側溝	軽トラック車が道路脇の側溝に転落し、脱出不能となった。	久美浜分署	有	1	6
30	8月5日(金)15時51分	専用電話	水難	網野町掛津 海水浴場	関係者が、海面にうつ伏せで浮いている傷病者を発見し、通報した。	網 野 分 署	有	1	3
31	8月10日(水)9時54分	専用電話	交通	久美浜町大向 府道上	軽トラック車が法面に乗り上げ、横転した。	久美浜分署	有	1	3
32	8月13日(土)1時53分	専用電話	交通	網野町木津 国道178号上	軽乗用車が電柱に衝突した。	網 野 分 署	有	1	5
33	8月14日(日)3時33分	専用電話	交通	大宮町周枳 府道・市道交差点	交差点で、軽乗用車と普通乗用車が衝突した。	本 署	無	0	0
34	8月18日(木)13時14分	専用電話	水難	久美浜町葛野 海水浴場	遊泳中の2名が溺れ、沖へ流された。	久美浜分署	無	0	0
35	8月20日(土)8時29分	専用電話	交通	久美浜町久美浜 国道178号上	軽乗用車と大型トラック車が衝突し、軽乗用車の運転手が脱出不能となった。	久美浜分署	有	1	6



件数	覚 知 日 時	覚知区分	種 別	発 生 場 所	事 故 概 要	管 轄 署 所	活動有無	救助人員	活動人員
36	8月22日(月)11時14分	一般加入	水難	網野町掛津 海水浴場	遊泳中に沖へ流されて、戻れなくなった。	網 野 分 署	無	0	0
37	8月25日(木)14時58分	一般加入	水難	久美浜町葛野 海水浴場	遊泳中に溺れた。	久 美 浜 分 署	無	0	0
38	8月26日(金)13時37分	専用電話	水難	網野町浜詰 海岸	遊泳中の3名が沖へ流されて、戻れなくなった。	網 野 分 署	無	0	0
39	9月 3日(土)11時50分	一般加入	水難	丹後町間人砂方 海岸	遊泳中に溺れ、行方不明になった。	竹野川分遣所	有	1	22
40	9月 5日(月) 7時22分	専用電話	交通	網野町小浜 国道178号上	軽乗用車と普通乗用車が衝突し、軽乗用車の運転手が脱出不能となった。	網 野 分 署	無	0	0
41	9月 9日(金)14時 8分	専用電話	その他	丹後町袖志 駐車場断面	駐車場脇で足を滑らせ、崖から転落した。	竹野川分遣所	有	1	12
42	9月11日(日)10時33分	専用電話	交通	丹後町谷内 河川	コンバインを運転中、道路を逸脱し約4メートル下の河川へ転落した。	竹野川分遣所	有	1	3
43	10月 9日(日)19時24分	専用電話	その他	久美浜町河梨 国道上河梨橋	道路脇を歩行中に、足を踏み外し約10メートル下へ転落した。	久 美 浜 分 署	有	1	8
44	11月 3日(木) 0時28分	専用電話	交通	久美浜町佐野 国道312号上	普通乗用車同士が衝突した。	久 美 浜 分 署	無	0	0
45	11月 6日(日)10時52分	専用電話	交通	網野町小浜 国道178号上	軽トラックとゴミ収集車が衝突した。	網 野 分 署	有	1	9
46	11月19日(土) 3時 7分	専用電話	交通	峰山町泉 府道上	軽乗用車が電柱に衝突し、同乗者が脱出不能となった。	本 署	有	3	13
47	11月26日(土)10時 2分	専用電話	交通	網野町小浜 国道178号上	普通乗用車と普通乗用車が接触し、電柱へ衝突した。	網 野 分 署	有	2	4
48	11月27日(日)17時15分	専用電話	交通	久美浜町品田 府道上	軽乗用車と大型トラックが衝突した。	久 美 浜 分 署	無	0	0
49	12月 4日(日)12時13分	専用電話	水難	網野町小浜 海水浴場	遊泳中に沖へ流されて、戻れなくなった。	網 野 分 署	有	1	11
50	12月10日(土)11時29分	専用電話	交通	弥栄町吉沢 国道482号上	普通トラックと軽乗用車が衝突した。	本 署	無	0	0
51	12月23日(金) 9時30分	専用電話	その他	丹後町上山 住宅	積雪のため搬送障害が発生した。	竹野川分遣所	有	1	4
52	12月29日(木) 9時20分	専用電話	その他	網野町三津 海岸	岩場で倒れて負傷し、動けなくなった。	網 野 分 署	有	1	5
53	12月31日(土)15時36分	専用電話	機械	大宮町五十河 住宅	歩行用除雪車で作業中に、ロータリー部分に下肢を巻き込まれた。	本 署	無	0	0
54	12月31日(土)16時15分	一般加入	機械	弥栄町野中 スキー場	リフトに乗車したところ、座席の隙間に右手首を挟まれた。	本 署	無	0	0