



火災・救急・救助統計

平成18年



京丹後市消防本部

平成18年火災、救急及び救助のあらまし

第1 火災の実態

平成18年中における火災件数は、前年に比べて1件増加し過去最高となった。また、火災による死者は1人、負傷者は5人であった。

1 火災件数

火災件数は32件（前年比1件増）で、11.4日（前年11.8日）ごとに1件、人口1万人当たりの出火率は5.0（同4.8）で、京都府2.8（消防白書18年版）より高くなっている。

発生月別では無火災月は1月だけで、火災の多い順に、11月8件、5月5件、3月4件、2、4、7月各3件、6月2件、8、9、10、12月各1件発生した。

2 火災種別

火災種別は、建物火災24件（前年比8件増）、林野火災2件（同2件減）、車両火災2件（同増減なし）及びその他火災4件（同5件減）となった。

3 焼損状況等

焼損面積は、建物火災896㎡（前年比77㎡増）で、1件平均では37㎡（同14㎡減）となった。

建物火災の焼損棟数は31棟（同6棟増）で、内訳は全焼8棟（同2棟増）、半焼2棟（同増減なし）、部分焼及びぼやを合わせて21棟（同4棟増）となった。また、建物火災1件平均1.3棟（同0.2棟減）となった。

火災による死者は1人（同増減なし）、負傷者は5人（同1人減）となった。

4 損害額

損害額（推定）は、51,821千円（前年比7,793千円減）となり、1件平均1,619千円（同304千円減）、また、1日平均142千円（同21千円減）となった。

火災種別ごとでは、建物火災50,517千円（同7,536千円減）、林野火災0千円（同増減なし）、車両火災878千円（同64千円減）、その他火災426千円（同193千円減）となった。また、1件平均では、建物火災2,105千円（同1,523千円減）、林野火災0千円（同増減なし）、車両火災439千円（同32千円減）、その他火災107千円（同38千円増）となった。

5 火災原因

火災原因は建物火災においては、『ストーブ』が3件、『たばこ』、『風呂かまど』、『配線器具』、『火あそび』、『マッチ・ライター』が各2件で他の原因によるものがそれぞれ各1件となった。また林野火災及びその他火災においては、『たき火』からの出火が4件発生した。

第2 救急の実態

平成18年中における救急出場件数は、前年を下回ったものの、過去最多の平成17年に次ぐ2番目の出動件数となった。

事故種別ごとの出場件数は、前年に比べ交通、転院、自損、加害、自然災害の5種別が増加し、急病、一般負傷、水難は減少した。

1 出場件数

(1) 出場件数は2,331件(前年比44件減)となり、前年の2,375件を下回った。

1日平均の出場件数は6.39件、約3時間45分に1件出場したことになる。なお、出場件数のうち不搬送件数は155件(前年比28件減)であった。

(2) 事故種別ごとに見ると、急病1,411件(60.5%・前年比54件減)、交通308件(13.2%・同36件増)、一般負傷273件(11.7%・同45件減)、その他転院、自損行為、労働災害、加害など合わせて339件(14.6%・同19件増)となった。

(3) 月別では、最も多かった月は8月の246件(10.6%・前年比5件増)、次いで3月の223件(9.6%・同11件減)、1月の219件(9.4%・同12件減)、12月の209件(9.0%・同1件減)となり、最も少ない月は4月の158件(6.8%・同4件減)となっている。なお、月別平均件数は194.3件(前年197.9件)となった。

また、事故種別でみると、急病で最も多かった月は8月の151件、次いで、1月の145件、12月の143件となり、交通では5月の36件、次いで8月の34件、7月と9月の28件、一般負傷では7月の33件、次いで8月の31件、1月の28件となった。

(4) 曜日別にみると、最も多かったのが月曜日の383件(16.4%)、次いで土曜日の368件(15.8%)、木曜日の333件(14.3%)、火曜日の321件(13.8%)となり、最も少なかったのは金曜日の299件(12.8%)となった。

2 搬送人員

(1) 搬送人員は2,245人(前年比47人減)、1日平均6.15人、1件平均では0.96人となった。

(2) 事故種別ごとに見ると、急病の1,336人(59.5%)が最も多く、次い

で交通の354人（15.8%）、一般負傷の261人（11.6%）となった。

（3）性別で見ると、男性1,204人（53.6%）、女性1,041人（46.4%）となった。

（4）傷病程度別で見ると、死亡113人（5.1%・前年比30人増）、重症343人（15.3%・同50人減）、中等症880人（39.2%・同23人減）、軽症906人（40.4%・同82人減）となり、中等症と軽症を合わせると1,786人（79.6%）となった。

第3 救助の実態

平成18年中における救助の概要は、表（助1）のとおりで、ほとんどが交通事故によるものである。

1 出場件数

出場件数は48件（前年比6件減）となり、7.6日に1件の割合で発生したことになる。

2 事故種別

事故種別は、前年に比べ、水難事故によるものが減少し、交通事故によるものが31件（前年比増減なし）、水難事故3件（前年比7件減）、その他8件、機械事故4件、自然災害1件となった。

このうち救助活動を行った件数は31件（前年比1件増）で、救助人員は37人（同2人増）となった。なお、交通事故救急出場件数（308件）に対する救助出場の割合は、10.1%となる。

目 次

○ 火災の部

1	火災の概況及び前年との比較	火 1
2	月別発生状況	火 2
3	曜日別発生状況	火 2
4	時間帯別発生状況	火 3
5	署所別発生状況	火 4
6	町別発生状況	火 5
7	原因別発生状況	火 6
8	覚知別発生状況	火 7
9	用途別建物火災状況	火 7
10	気象別発生状況	火 8
	(1) 天候別	
	(2) 風速別	
	(3) 湿度別	
	(4) 風向別	
11	過去 10 年間の発生状況	火 9
12	火災発生状況表	火 10 - 1
		火 10 - 2

○ 救急の部

1	救急の概況及び前年との比較	救 1
2	月別出場状況	救 2
	(グラフ・表)	救 3
3	曜日別出場状況	救 4
4	時間帯別出場状況	救 5
	(グラフ)	救 6
5	署所別出場状況	救 7
	(1) 出場件数	
	(2) 搬送人員	
6	町別出場状況	救 8
7	年齢区分別搬送状況	救 9
	(1) 署所別	
	(2) 町民別	
8	傷病程度別搬送状況	救 10
	(1) 年齢区分別	
	(2) 事故種別別	
9	現場到着所要時間別出場状況	救 11
10	収容所要時間別搬送状況	救 12
11	発生場所別搬送状況	救 12
12	医療機関別搬送状況	救 13
13	救急隊員が行った応急処置件数	救 14
14	過去 10 年間の出場状況	救 15
15	応急手当の普及啓発活動	救 16

○ 救助の部

1	救助の概況と前年との比較	助 1
2	署所別出場状況	助 2
3	過去 10 年間の出場状況	助 3
4	救助事故発生状況表	助 4 - 1
		助 4 - 2

火災の部

1.火災の概要及び前年との比較

区分		年別及び比較		平成17年		比較 (△ 減)
		平成 18 年	内爆発	平成17年	内爆発	
火災件数	建物火災	24	1	16		8
	林野火災	2		4		△ 2
	車両火災	2		2		
	船舶火災					
	その他	4		9		△ 5
	計	32	1	31		1
焼損面積	建物床面積(m ²)	896		819		77
	林野(a)	19		147		△ 128
焼損棟数	全焼	8		6		2
	半焼	2		2		
	部分焼	7		7		
	ぼや	14		10		4
損害額 (千円)	建物火災	50,517	3	58,053		△ 7,536
	林野火災					
	車両火災	878		942		△ 64
	船舶火災					
	その他	426		619		△ 193
	計	51,821	3	59,614		△ 7,793
り災世帯数	全損	1		2		△ 1
	半損	1		2		△ 1
	小損	17	1	12		5
り災人員 (人)		53	2	43		10
人的被害 (人)	死者	1		1		
	負傷者	5		6		△ 1
1件平均損害額 (千円)		1,619		1,923		△ 304
1日平均損害額 (千円)		142		163		△ 21
1件平均 焼損面積	建物火災(m ²)	37		51		△ 14
	林野火災(a)	10		37		△ 27

2.月別発生状況

()内書；「爆発」

	火災件数					焼損棟数				り災世帯数			り死傷者		焼損面積		火災種別損害額(千円)								
	建物	林野	車両	船舶	その他	計	全焼	半焼	部分焼	ぼや	全損	半損	小損	り災人員	死者	傷者	建物(m ²)	林野(a)	建物	林野	車両	船舶	その他	合計	
1月																									
2月	2		1			3			1	1			1	7					264		800				1,064
3月	2				2	4			1	1			3	6		1	31		2,805				426	3,231	
4月	1				2	3					1			5			61		14,409					14,409	
5月	3	1	1			5	1	1		1	1	1	2		1	293		9,930		70				10,000	
6月	2					2	1		2	1			3	4		1	76		3,522					3,522	
7月	3 (1)					3 (1)				3			2 (1)	7 (2)	1		1		265 (3)						265 (3)
8月		1				1												19							
9月	1					1				1									2					2	
10月	1					1				1		1	7						11					11	
11月	8					8	6		3	4			5	14		1	434		19,309		8			19,317	
12月	1					1				1		1	1		1										
計	24 (1)	2	2		4	32 (1)	8	2	7	14	1	1	17 (1)	53 (2)	1	5	896	19	50,517 (3)		878		426	51,821 (3)	

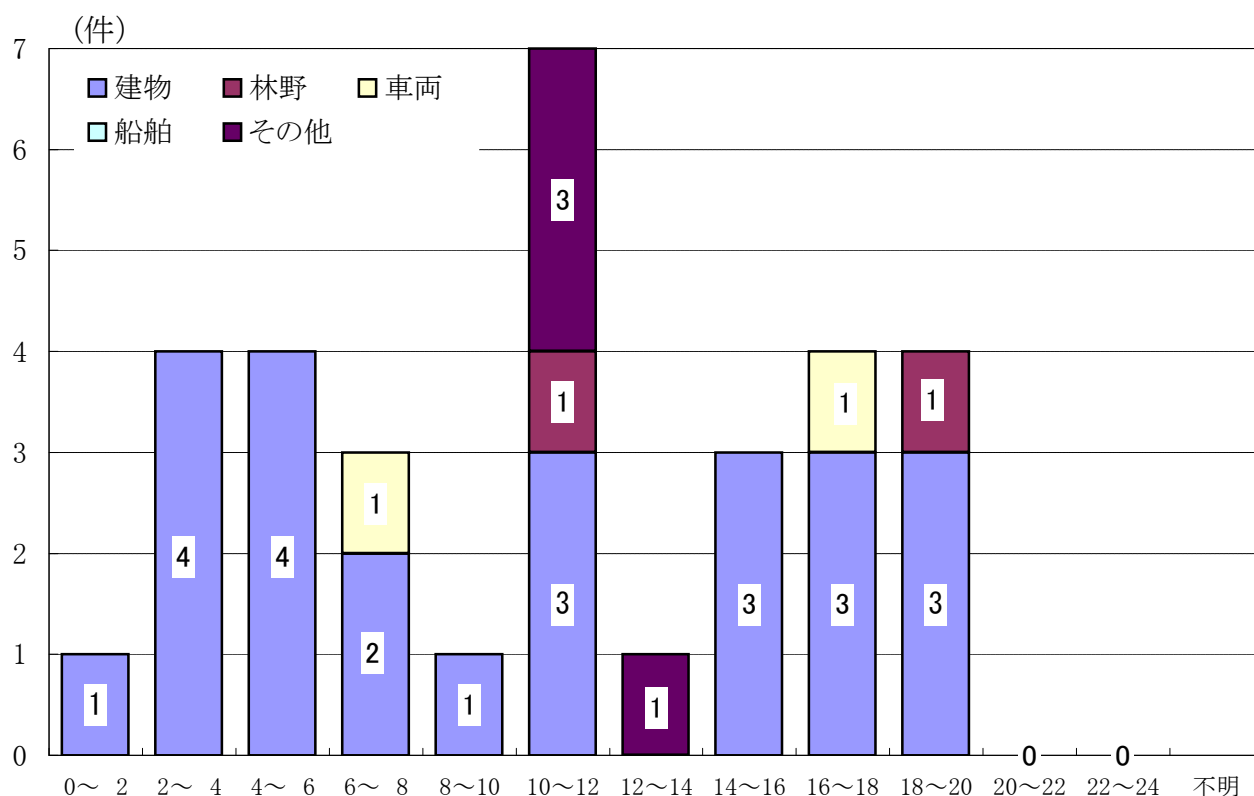
3.曜日別発生状況

曜日	日	月	火	水	木	金	土	合計
発生件数	1	8	9	4	4	3	3	32

4.時間帯別発生状況

() 内書 ; 「爆発」

区分 時間帯	火 災 件 数					焼 損 棟 数				焼 損 面 積		損害額(千円)	
	合計	建物	林野	車両	船舶	その他	全焼	半焼	部分焼	ぼや	建物 (㎡)		林野 (a)
0～ 2	1	1					1		1	1	73		3,504
2～ 4	4	4					2	1	2	1	278		3,662
4～ 6	4	4					3		1	2	404		24,922
6～ 8	3	2		1					2		34		2,855
8～10	1	1					1			1	29		490
10～12	7	3	1			3		1		2	61	19	14,873
12～14	1	(1)				1							(3)
14～16	3	3							1	2	1		455
16～18	4	3		1			1			2	16		1,046
18～20	4	3	1							3			14
20～22													
22～24													
不明													
計	32	24 (1)	2	2		4	8	2	7	14	896	19	51,821 (3)



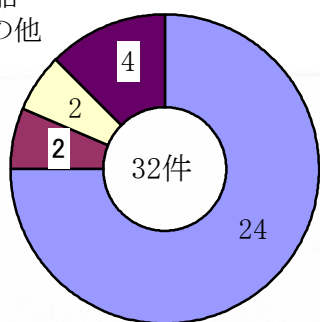
5. 署所別発生状況

() 内書 ; 「爆発」

区分 署所別	件数	火災種別					焼損棟数				損害見積額(千円)
		建物	林野	車両	船舶	その他	全焼	半焼	部分焼	ぼや	
本署	11	9		1		1	3	1	2	6	28,076
網野分署	11	11					5		5	5	22,213
久美浜分署	6	3	2	1				1		2	1,103
竹野川分遣所	4 (1)	1 (1)				3				1	429 (3)
計	32 (1)	24 (1)	2	2		4	8	2	7	14	51,821 (3)

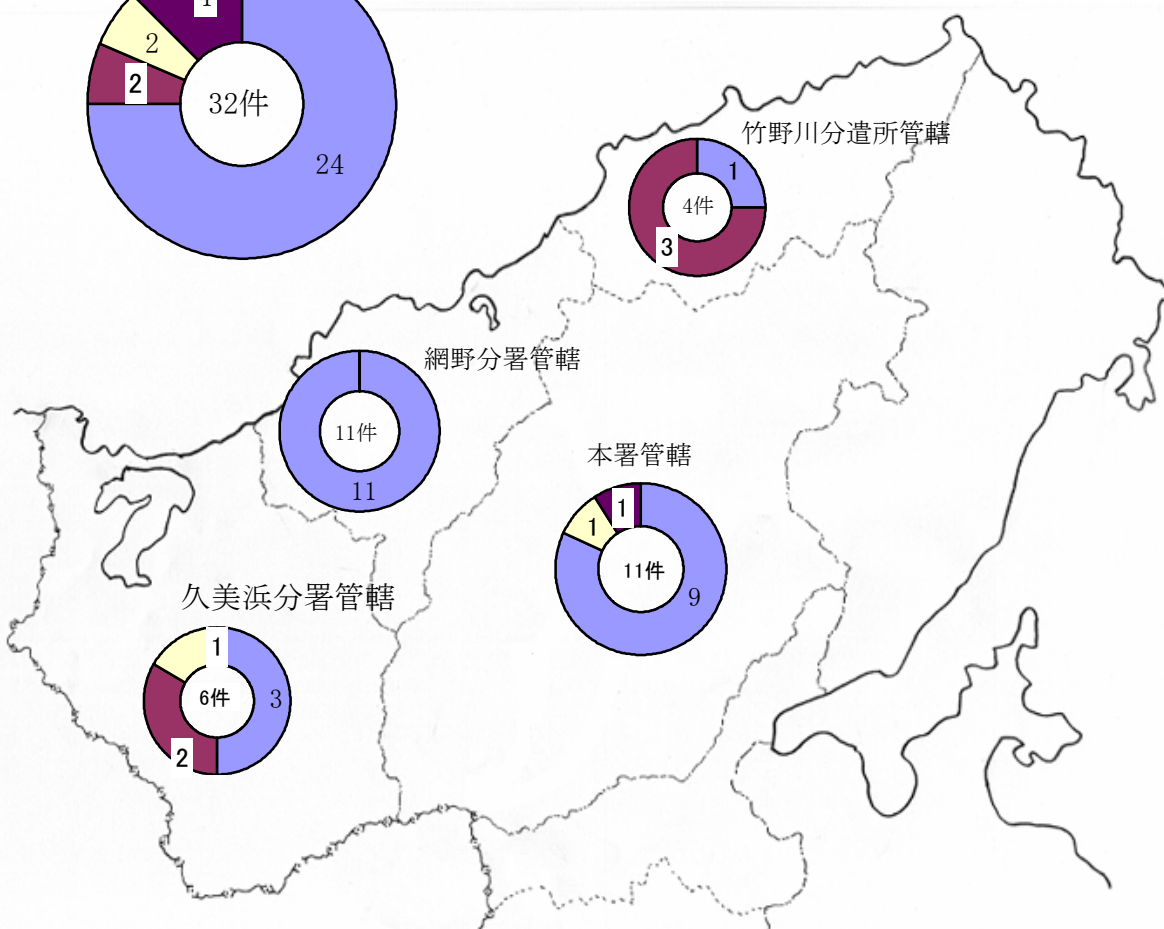
- 建物
- 林野
- 車両
- 船舶
- その他

全署所



- 本署管轄
- 網野分署管轄
- 久美浜分署管轄
- 竹野川分遣所管轄

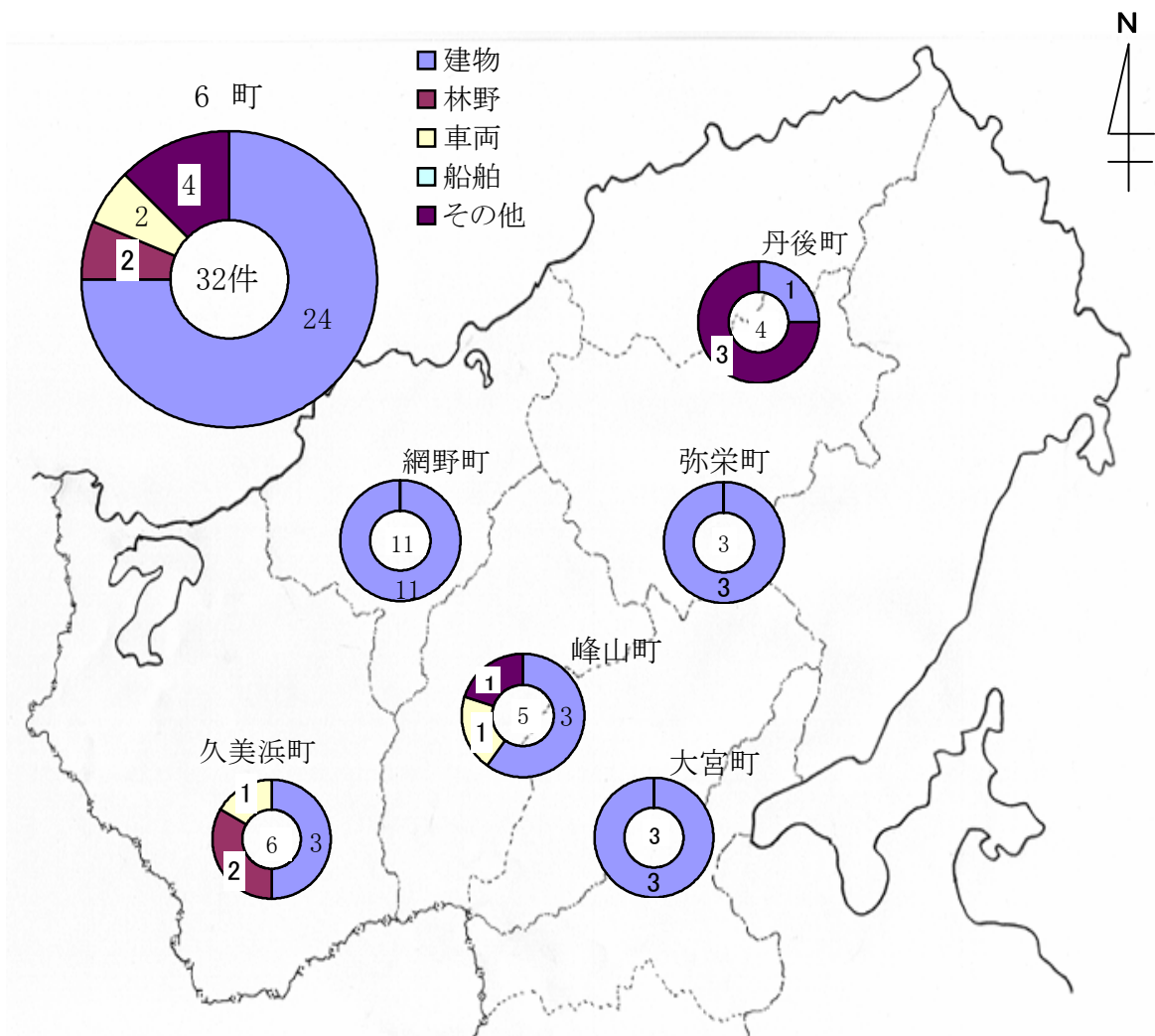
- 峰山町・大宮町・弥栄町
- 網野町
- 久美浜町
- 丹後町



6.町別発生状況

()内書：「爆発」

区分 町別	件数	火災種別					焼損棟数				損害見積額 (千円)
		建物	林野	車両	船舶	その他	全焼	半焼	部分焼	ぼや	
峰山町	5	3		1		1			3	567	
大宮町	3	3				1	1		1	23,708	
網野町	11	11				5		5	5	22,213	
丹後町	4 (1)	1 (1)							1	429 (3)	
弥栄町	3	3				1		2	2	3,801	
久美浜町	6	3	2	1			1		2	1,103	
合計	32 (1)	24 (1)	2	2		4	2	7	14	51,821 (3)	



7.原因別発生状況

()内書；「爆発」

原因別区分	火災別区分				
	建物	林野	車両	船舶	その他
たばこ	2				
こんろ	1				
かまど					
風呂かまど	2				
炉					
焼却炉					
ストーブ	3				
こたつ					
ボイラー					
煙突・煙道					
排気管			2		
電気機器					
電気装置	1				
電灯・電話等の配線	1				
内燃機関					
配線器具	2				
火あそび	2				1
マッチ・ライター	1				
たき火		1			3
溶接機・溶断機					
灯火					
衝突の火花					
取灰					
火入れ					
放火					
放火の疑い	2				
その他	5 (1)				
不明・調査中	2	1			
合計	24 (1)	2	2		4

8. 覚知別発生状況

()内書 ; 「爆発」

覚知別区分	火災件数	火 災 種 別				
		建 物	林 野	車 両	船 舶	その他
火 災 報 知 機						
火災報知専用電話 (加入電話から)	10	8	1			1
火災報知専用電話 (携帯電話から)	10	5	1	2		2
加 入 電 話 (加入電話から)						
加 入 電 話 (携帯電話から)	1					1
警 察 電 話						
駆 け 付 け 通 報						
事 後 聞 知	11 (1)	11 (1)				
そ の 他						
合 計	32 (1)	24 (1)	2	2		4

9. 用途別建物火災状況

用途	区分	件数	焼 損 棟 数					焼損面積 (㎡)	損害額 (千円)
			全焼	半焼	部分焼	ぼや	合計		
専 用 住 宅		12	2	1	1	8	12	507	23,977
併 用 住 宅		1			1		1	31	2,767
工 場 、 作 業 場		4	2	1		1	4	187	4,287
そ の 他		7	4		5	5	14	171	20,790
合 計		24	8	2	7	14	31	896	51,821

10.気象別発生状況

(1) 天候別

天 候	件 数
快晴	
晴	14
くもり	12
雨	6
霧雨	
霧	
雪	
みぞれ	
雷雨	
不明	
合 計	32

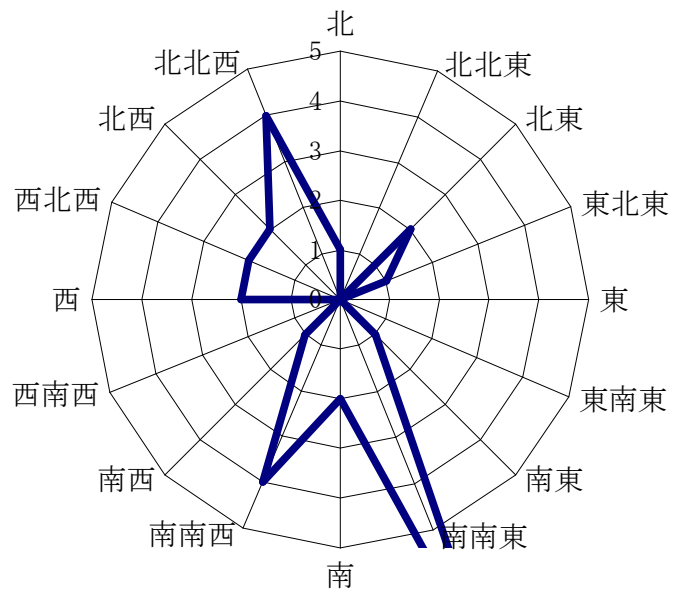
(3) 湿度別

湿度(%)	件 数
～10	
～20	
～30	2
～40	2
～50	1
～60	5
～70	6
～80	1
～90	10
90～	5
合 計	32

(2) 風速別

風 速 (m/s)	件 数
0 ～ 1	2
～ 2	6
～ 3	7
～ 4	6
～ 5	4
～ 6	2
～ 7	2
～ 8	3
～ 9	
～10	
10～	
合 計	32

(4) 風向別



無風状態	2
------	---

11. 過去10年間の発生状況

火災種別 年区分	合計件数	建物火災	林野火災	車両火災	船舶火災	その他
平成8年	20	12	4	2		2
平成9年	25	22	1	2		
平成10年	18	14	1	2		1
平成11年	12	10	1	1		
平成12年	23	13	3	3	1	3
平成13年	22	15	2	2		3
内爆発	1	1				
平成14年	26	18		5		3
平成15年	14	10	1	2		1
平成16年	17	11		2		4
平成17年	31	16	4	2		9

平成18年	32	24	2	2		4
内爆発	1	1				

12.火災発生状況表

()内書 ; 「爆発」

区分 件数	出火日	曜日	出火時分	鎮火時分	覚知別	火災種別	出火場所	出火原因	焼損面積		焼死者	火災種別損害額 (千円)						合計	
									建物(m ²)	林野(a)		建物			林野	車両	船舶		その他
												建物	収容物	その他					
1	2月8日	水	17:25	17:30	事後聞知	建物	市峰山町荒山 住宅	風呂かまど				5							5
2	2月11日	土	15:00	15:45	火災報知(加入)	建物	市弥栄町黒部 作業場	ストーブ				123	136						259
3	2月28日	火	16:15	17:17	火災報知(携帯)	車両	市久美浜町永留 油圧ショベルカー	排気管							800				800
4	3月11日	土	11:15	11:44	火災報知(携帯)	その他	市丹後町間人 公園の芝生	火あそび										426	426
5	3月28日	火	10:15	10:25	加入電話(携帯)	その他	市丹後町間人 田圃の畦(枯れ草)	たき火											0
6	3月30日	木	11:40	12:05	事後聞知	建物	市弥栄町鳥取 住宅	たばこ				12	26						38
7	3月31日	金	不明	8:55	火災報知(加入)	建物	市網野町浜詰 居住産業併用建築物(教会)	配線器具	31			2,731	36						2,767
8	4月4日	火	12:50	13:21	火災報知(携帯)	その他	市峰山町五箇 空地の枯れ草	たき火											0
9	4月10日	月	11:40	12:26	火災報知(加入)	建物	市大宮町善王寺 住宅	ストーブ	61			11,717	2,692						14,409
10	4月18日	火	11:20	11:52	火災報知(加入)	その他	市丹後町岩木 畑の枯れ草	たき火											0
11	5月1日	月	2:40	3:11	火災報知(加入)	建物	市久美浜町新庄 納屋(物・便)	放火の疑い	16			292							292
12	5月1日	月	5:40	6:45	火災報知(携帯)	建物	市大宮町久住 住宅	その他	277			8,200	1,069						9,269
13	5月4日	木	18:30	21:03	火災報知(加入)	林野	市久美浜町久美浜 普通林(私有)	不明		0									0
14	5月13日	土	7:10	7:31	火災報知(携帯)	車両	市峰山町鱒留比治山トンネル内 軽貨物車	排気管							70				70
15	5月30日	火	4:05	4:35	火災報知(加入)	建物	市網野町浜詰 旅館	不明					369						369
16	6月1日	木	6:10	6:50	事後聞知	建物	市網野町三津 住宅	ストーブ	3			1	17						18
17	6月26日	月	1:00	2:25	火災報知(加入)	建物	市弥栄町溝谷 納屋	その他	73			3,268	236						3,504
18	7月17日	月	16:45	16:53	事後聞知	建物	市大宮町久住 住宅	マッチ・ライター			1	3	27						30
19	7月25日	火	4:00	6:30	事後聞知	建物	市網野町浜詰 作業場	たばこ	1			4	228						232
20	7月25日	火	19:00	19:00	事後聞知	建物	市丹後町久僧 住宅	その他				3							3 (3)
21	8月15日	火	10:00	11:22	火災報知(携帯)	林野	市久美浜町葛野 保安林	たき火		19									0

22	9月24日	日	14:50	15:00	事後通知	建物	市峰山町新町	店・飲・理・遊・駐	火あそび				2						2	
23	10月4日	水	18:00	18:05	事後通知	建物	市久美浜町	住宅	ボイラー				11						11	
24	11月1日	水	4:20	5:47	火災報知(携帯)	建物	市網野町浜詰	店舗	配線器具	126			13,219	1,825			8		15,052	
25	11月7日	火	15:00	15:25	火災報知(携帯)	建物	市網野町網野	住宅	風呂かまど	1			181	13					194	
26	11月10日	金	9:20	9:45	火災報知(加入)	建物	市峰山町荒山	車庫	その他	29			467	23					490	
27	11月13日	月	2:40	4:04	火災報知(加入)	建物	市網野町木津	物置	電灯・電話等の配線	165			910	38					948	
28	11月13日	月	2:00	2:15	事後通知	建物	市網野町浜詰	旅館	電気機器					334					334	
29	11月16日	木	2:50	4:45	火災報知(携帯)	建物	市網野町浜詰	納屋	調査中	97			1,544	544					2,088	
30	11月24日	金	16:50	17:51	火災報知(携帯)	建物	市網野町浜詰	簡易宿所	火あそび	16			210	1					211	
31	11月29日	水	18:00	18:05	事後通知	建物	市網野町浅茂川	住宅	マッチ・ライター										調査中	
32	12月11日	月	11:00	11:01	事後通知	建物	市久美浜町栃谷	住宅	こんろ										0	
合計										896	19	1	42,892	7,625	0	0	878	0	426	51,821
													50,517							

救急の部

1.救急の概要及び前年との比較

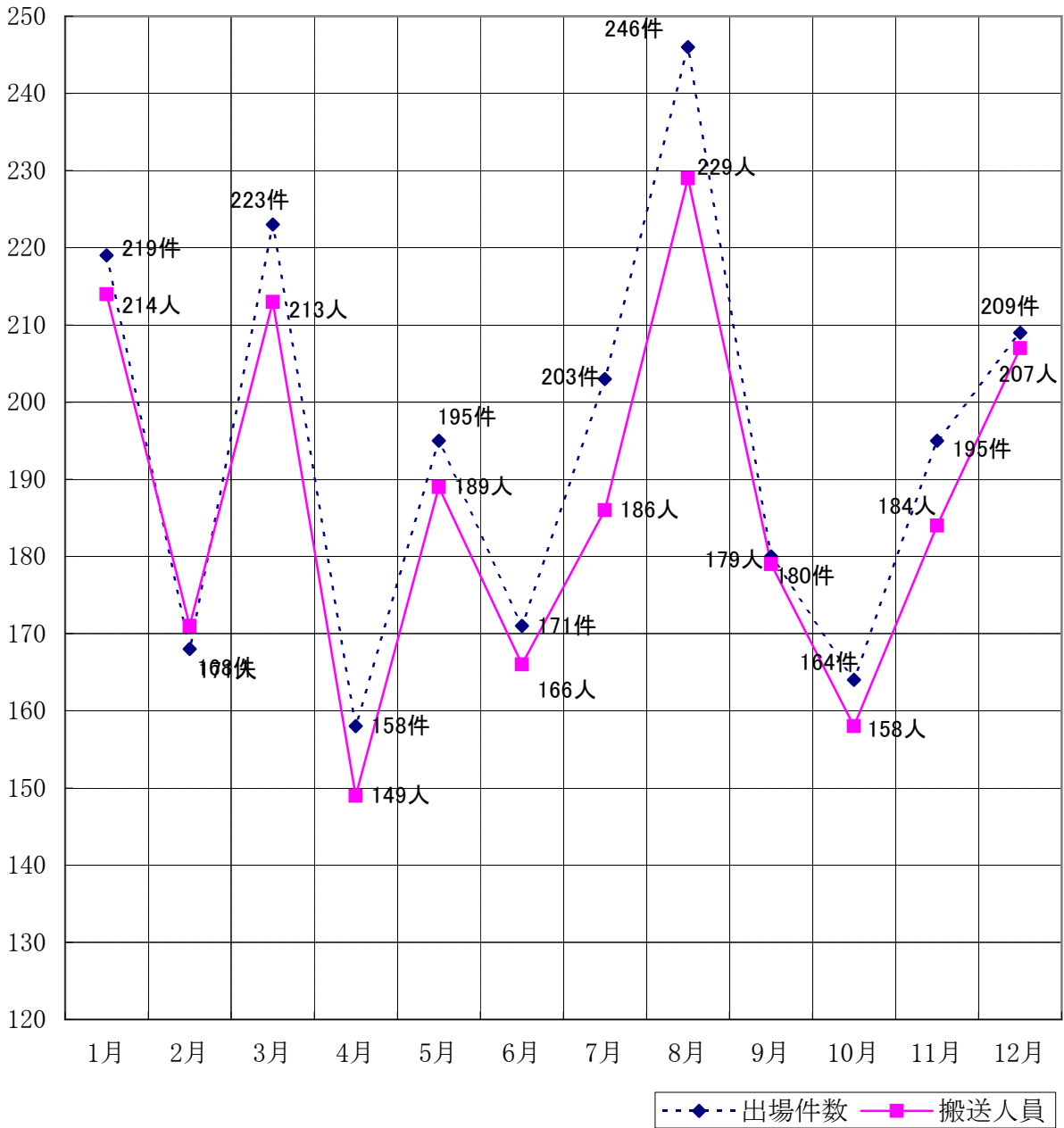
区分		年別及び比較			
		平成18年	平成17年	比較(△減)	
出場件数		2,331	2,375	△ 44	
搬送人員		2,245	2,292	△ 47	
事故種別 救急 出場 場 件 数	火災	15	16	△ 1	
	自然災害	2	1	1	
	水難	9	15	△ 6	
	交通	308	272	36	
	労働災害	20	25	△ 5	
	運動競技	14	16	△ 2	
	一般負傷	273	318	△ 45	
	加害	16	12	4	
	自損行為	34	26	8	
	急病	1,411	1,465	△ 54	
	その他	転院	219	197	22
		医師搬送			
		資器材搬送			
その他		10	12	△ 2	
不搬送件数		155	183	△ 28	
一日平均出場件数		6.39	6.51	△ 0.12	
一日平均搬送人員		6.15	6.28	△ 0.13	
一件平均搬送人員		0.96	0.97	△ 0.01	

2.月別出場状況

月	種別 区分	火	自然	水	交	労	運	一	加	自	急	そ	合
		災	災害	難	通	働	動	般	害	損	病	他	計
1月	出場件数				17		1	28		4	145	24	219
	搬送人員				18		1	27		4	140	24	214
2月	出場件数	1			20		1	19		2	105	20	168
	搬送人員				35		1	16		2	98	19	171
3月	出場件数	1			26	3	1	27	2	3	142	18	223
	搬送人員				28	3	1	26	1	3	134	17	213
4月	出場件数	1			26	2		20	2	2	97	8	158
	搬送人員				27	2		19	2		91	8	149
5月	出場件数	3			36	1	1	20	5	2	98	29	195
	搬送人員	1			40	1	1	20	5	1	94	26	189
6月	出場件数	1			27		2	18	2	7	91	23	171
	搬送人員				33		2	16	1	6	86	22	166
7月	出場件数	1	2	4	28	3		33		4	107	21	203
	搬送人員	1		2	27	3		32			102	19	186
8月	出場件数			4	34	2	4	31	1	3	151	16	246
	搬送人員			3	36	2	4	28	1	3	139	13	229
9月	出場件数				28	4	3	18	2	1	102	22	180
	搬送人員				32	4	3	18	1	1	99	21	179
10月	出場件数				18	2	1	23	1	1	104	14	164
	搬送人員				19	2	1	24	1	1	98	12	158
11月	出場件数	6			26			14		3	126	20	195
	搬送人員	1			31			13			119	20	184
12月	出場件数	1		1	22	3		22	1	2	143	14	209
	搬送人員	1			28	3		22	1	2	136	14	207
合計	出場件数	15	2	9	308	20	14	273	16	34	1,411	229	2,331
	搬送人員	4	0	5	354	20	14	261	13	23	1,336	215	2,245

月別出場状況

(件数及び人員)

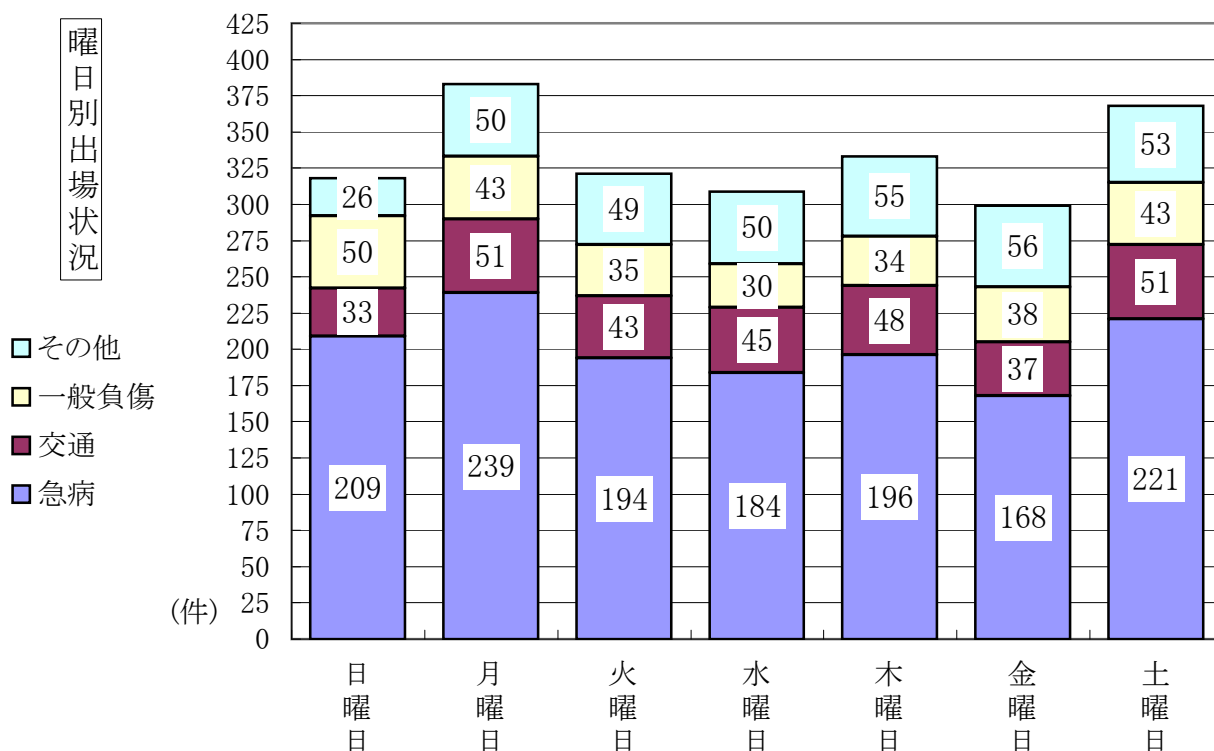


1日平均出場件数

月別	1月	2月	3月	4月	5月	6月	7月	8月	9月	10月	11月	12月
件数	7.06	6.00	7.19	5.27	6.29	5.70	6.55	7.94	6.00	5.29	6.50	6.74

3.曜日別出場状況

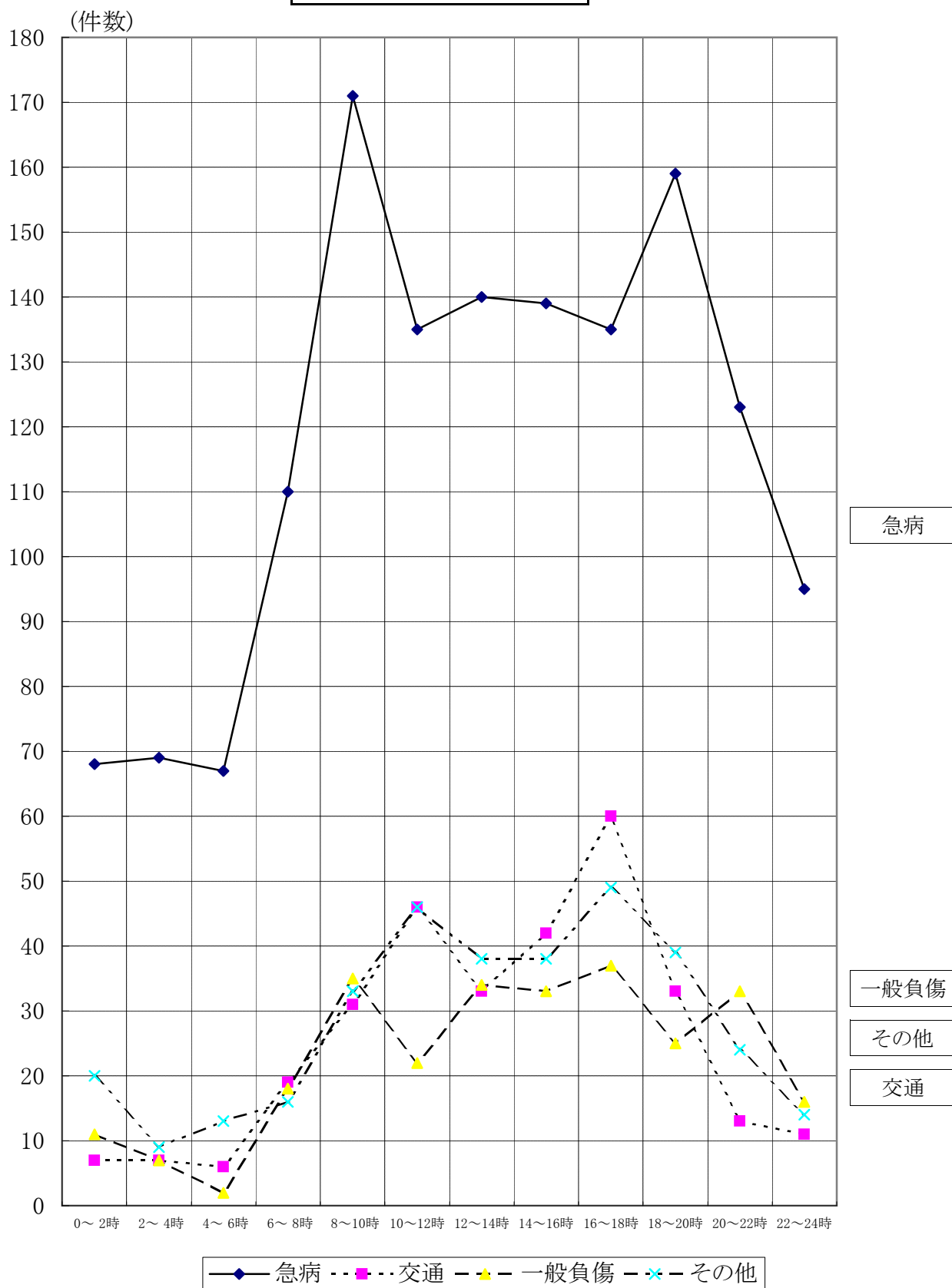
種別 曜日別	火災	自然災害	水難	交通	労働災害	運動競技	一般負傷	加害	自損行為	急病	その他	件数合計
日曜日			4	33		6	50		2	209	14	318
月曜日	7			51	5	2	43	5	1	239	30	383
火曜日	2	1	1	43	3		35	1	7	194	34	321
水曜日	1	1	2	45	1	1	30	2	4	184	38	309
木曜日	1			48	3	3	34	2	6	196	40	333
金曜日	3		2	37	6	1	38	1	8	168	35	299
土曜日	1			51	2	1	43	5	6	221	38	368
合計	15	2	9	308	20	14	273	16	34	1,411	229	2,331



4.時間帯別出場状況

種別 時間	火 災	自然 災害	水 難	交 通	労働 災害	運動 競技	一般 負傷	加 害	自 損 行 為	急 病	そ の 他	件 数 合 計
0～ 2	1			7			11	3	2	68	14	106
2～ 4	3			7	1		7			69	5	92
4～ 6	3	1		6			2	1	3	67	5	88
6～ 8				19			18	1	3	110	12	163
8～10	2			31	4	3	35		3	171	21	270
10～12	2			46	3	3	22	1	2	135	35	249
12～14			4	33	2	3	34		6	140	23	245
14～16	2	1	2	42	2	3	33		1	139	27	252
16～18	2		2	60	5	1	37		5	135	34	281
18～20				33	2		25	4	7	159	26	256
20～22				13	1	1	33	4	2	123	16	193
22～24			1	11			16	2		95	11	136
合 計	15	2	9	308	20	14	273	16	34	1,411	229	2,331

時間帯別出場状況



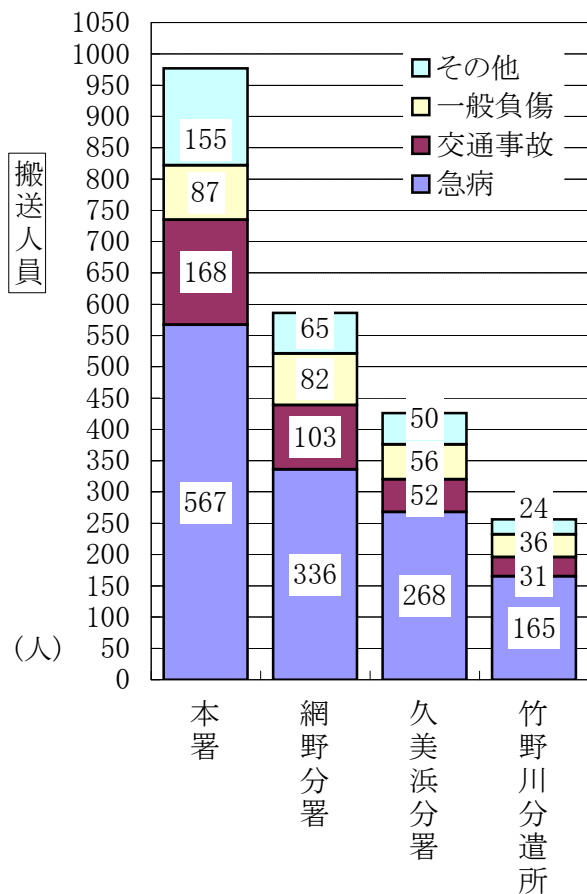
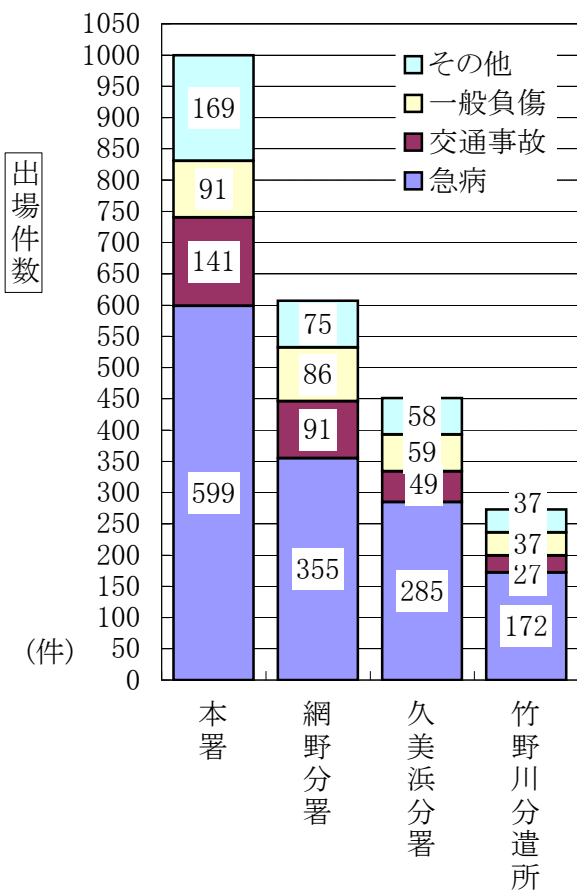
5. 署所別出場状況

(1) 出場件数

種別 署所別	火災	自然 災害	水難	交通	労働 災害	運動 競技	一般 負傷	加害	自損	急病	その他 転院	合計
本 署	3			141	8	5	91	9	17	599	127	1,000
網野分署			4	91	3	2	86	3	6	355	57	607
久美浜分署	7		1	49	5	2	59	3	8	285	32	451
竹野川分遣所	5	2	4	27	4	5	37	1	3	172	13	273
合 計	15	2	9	308	20	14	273	16	34	1,411	229	2,331

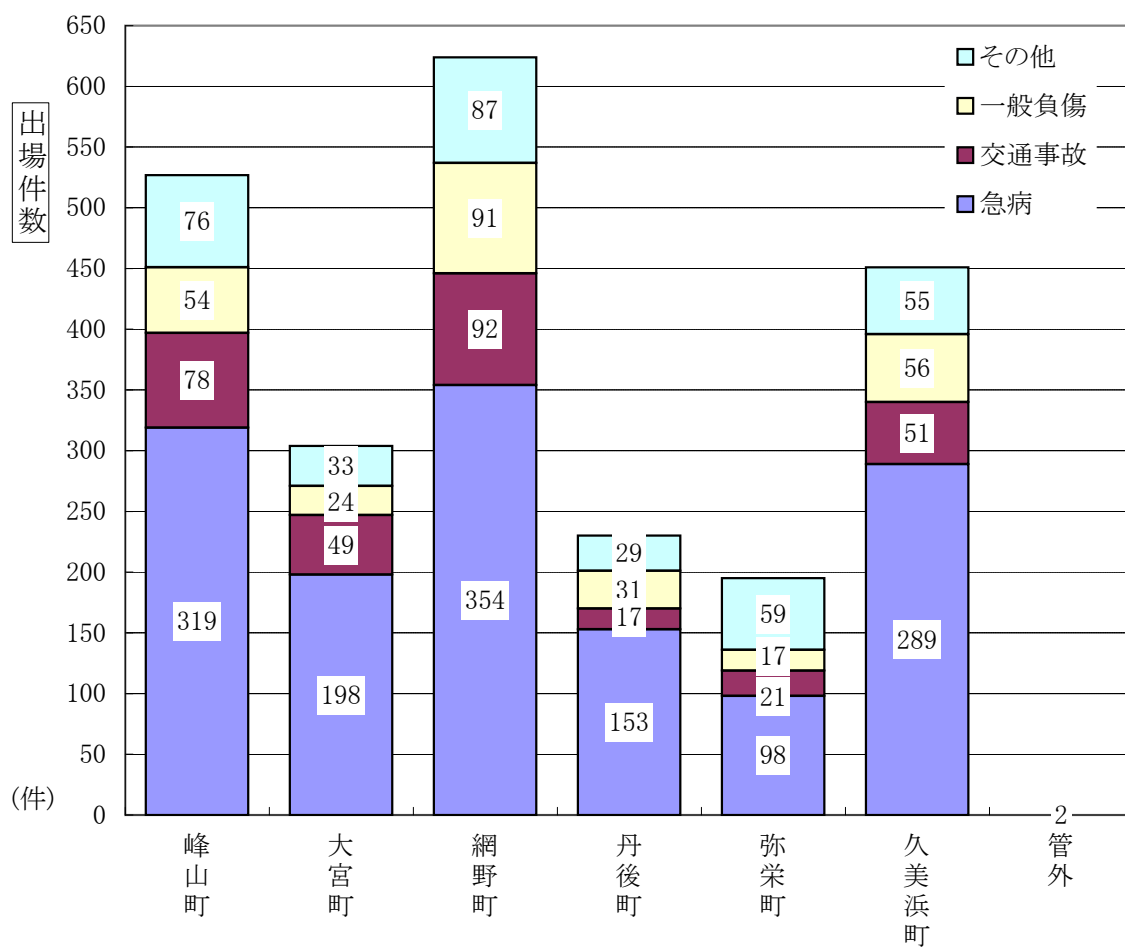
(2) 搬送人員

種別 署所別	火災	自然 災害	水難	交通	労働 災害	運動 競技	一般 負傷	加害	自損	急病	その他 転院	合計
本 署	1			168	8	5	87	8	13	567	120	977
網野分署			2	103	3	2	82	1	3	336	54	586
久美浜分署	2			52	5	2	56	3	6	268	32	426
竹野川分遣所	1		3	31	4	5	36	1	1	165	9	256
合 計	4		5	354	20	14	261	13	23	1,336	215	2,245



6. 町別出場状況

種別 町別	種別											合計
	火災	自然災害	水難	交通	労働災害	運動競技	一般負傷	加害	自損	急病	その他 転院	
峰山町	1			78	5	5	54	6	5	319	54	527
大宮町	3			49	3		24	3	9	198	15	304
網野町	7		4	92	2	3	91	2	6	354	63	624
丹後町		2	4	17	5	4	31	1	3	153	10	230
弥栄町	2			21			17		3	98	54	195
久美浜町	2		1	51	5	2	56	4	8	289	33	451
管外												
合計	15	2	9	308	20	14	273	16	34	1,411	229	2,331



7. 年齢区分別搬送状況

(1) 署所別

区分 署所別	新生児		乳幼児		少年		成年		老人		小計		合計
	男	女	男	女	男	女	男	女	男	女	男	女	
本署	1	2	20	23	27	20	205	131	269	279	522	455	977
網野分署	1		22	9	26	7	110	97	160	154	319	267	586
久美浜分署			7	4	8	3	78	54	131	141	224	202	426
竹野川分遣所	1		7	4	10	6	53	29	68	78	139	117	256
小計	3	2	56	40	71	36	446	311	628	652	1,204	1,041	2,245
合計	5		96		107		757		1,280		2,245		

(2) 町民別

区分 署所別	新生児		乳幼児		少年		成年		老人		小計		合計
	男	女	男	女	男	女	男	女	男	女	男	女	
峰山町民		1	4	8	14	9	73	55	127	127	218	200	418
大宮町民	1		10	7	11	4	56	39	83	92	161	142	303
網野町民		1	17	9	19	7	96	81	168	153	300	251	551
丹後町民	1		6	3	9	5	51	21	62	74	129	103	232
弥栄町民			3	4	1	2	30	23	44	52	78	81	159
久美浜町民			6		5	2	52	39	118	133	181	174	355
管外者	1		10	9	12	7	88	53	26	21	137	90	227
その他													
小計	3	2	56	40	71	36	446	311	628	652	1,204	1,041	2,245
合計	5		96		107		757		1,280		2,245		

新生児	生後28日以内の者
乳幼児	生後29日以上満7歳未満の者
少年	満7歳以上18歳未満の者

成年	満18歳以上満65歳未満の者
老人	満65歳以上の者

*「その他」は外国人旅行者等

8. 傷病程度別搬送状況

(1) 年齢別区分

傷病程度 区分	死亡	重症	中等症	軽症	その他	合計
新生児		2	1	1	1	5
乳幼児		3	16	77		96
少年		6	27	74		107
成年	30	63	258	405	1	757
老人	83	269	578	349	1	1,280
合計	113	343	880	906	3	2,245

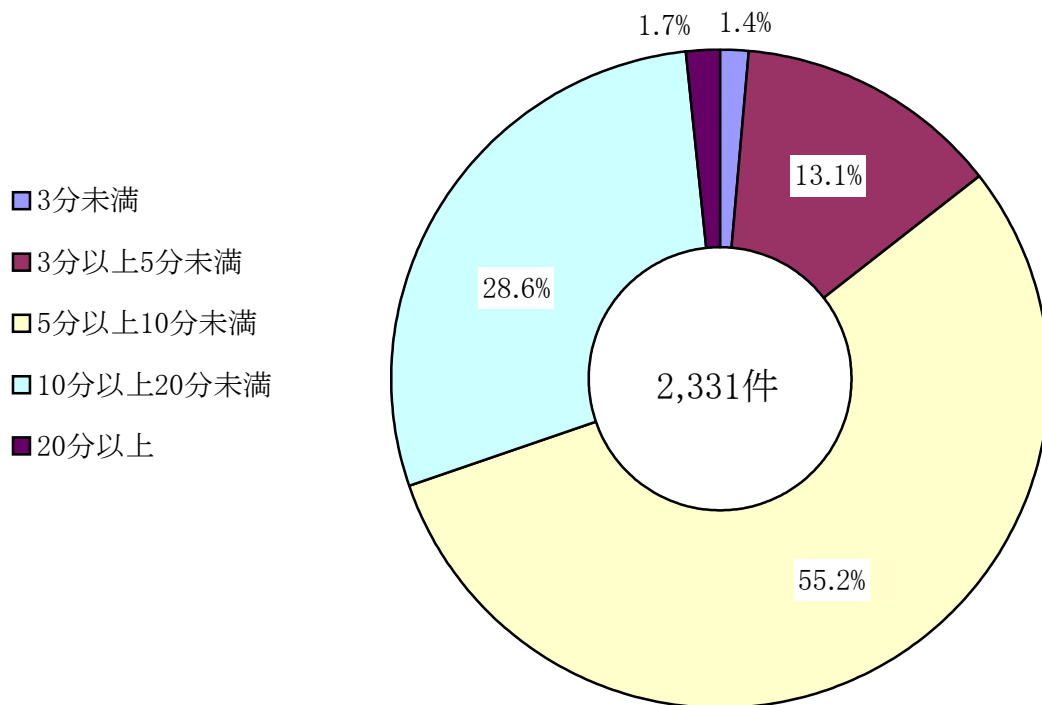
(2) 事故種別

傷病程度 事故種別	死亡	重症	中等症	軽症	その他	合計
火災	1	1		2		4
自然災害						0
水難	3	2				5
交通	4	39	88	223		354
労働災害	1	6	9	4		20
運動競技			2	12		14
一般負傷	8	47	70	136		261
加害	1		4	8		13
自損行為	6	10	3	4		23
急病	86	179	578	493		1,336
その他	3	59	126	24	3	215
合計	113	343	880	906	3	2,245

9. 現場到着所要時間別出場状況

(覚知時刻から)

到着時間 事故種別	3分未満	3分以上 5分未満	5分以上 10分未満	10分以上 20分未満	20分以上	合計
	急病	17	156	805	420	13
交通	5	42	165	86	10	308
一般負傷	5	38	126	98	6	273
その他	5	70	190	63	11	339
合計	32	306	1,286	667	40	2,331



10. 収容所要時間別搬送状況

(覚知時刻から)

事故種別 \ 収容時間	10分未満		10分以上 20分未満		20分以上 30分未満		30分以上 60分未満		60分以上		合計
急病	1		137		493		640		65		1,336
					8		164		55		227
交通			44		140		154		16		354
							14		7		21
一般負傷			30		89		131		11		261
					1		8		5		14
その他			17		60		184		33		294
			3		13		141		29		186
合計	1		228		782		1,109		125		2,245
	0		3		22		327		96		448

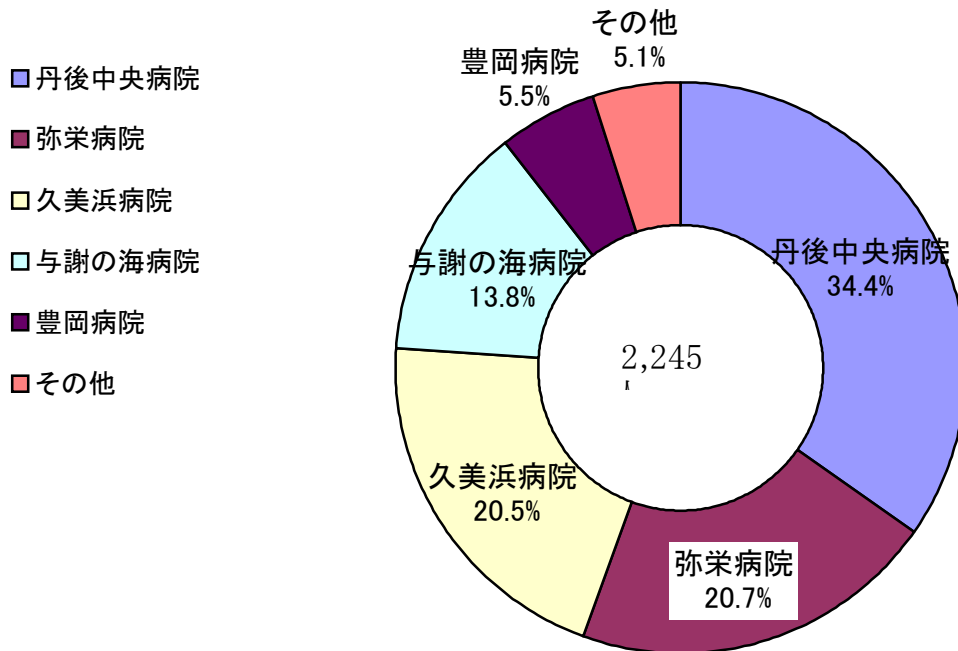
□内は管外病院

11. 発生場所別搬送状況

事故種別 \ 発生場所別	住宅	公衆の出入 場	仕事場	道路	その他	合計
	急病	1,015	236	27	27	
交通	2	3		341	8	354
一般負傷	143	52	3	24	39	261
その他	31	230	20	2	11	294
合計	1,191	521	50	394	89	2,245

12.医療機関別搬送状況

病院区分	署所別		網野分署		久美浜分署		竹野川分遣所		小計		合計
	本署	男	女	男	女	男	女	男	女	男	
丹後中央病院	262	239	102	95	7	3	35	29	406	366	772
弥栄病院	81	100	89	51	1	1	75	67	246	219	465
久美浜病院	28	6	45	29	186	166	1		260	201	461
与謝の海病院	124	88	35	27	1	1	20	14	180	130	310
豊岡病院	19	10	13	19	27	29	4	2	63	60	123
丹後ふるさと病院	4	8	32	42		2	4	5	40	57	97
大井医院											
その他の病院等	3	2	3	4	2				8	6	14
病院外	1	2							1	2	3
小計	522	455	319	267	224	202	139	117	1,204	1,041	2,245
合計	977		586		426		256		2,245		



13.救急隊員の行った応急処置件数

処置内容等		事故種別				合 計	
		急 病	交 通	一般負傷	そ の 他		
応 急 処 置 対 象 人 員 (内 特 定 行 為 実 施 者 数)		1,332 (19)	341 (1)	260	293 (2)	2,226 (22)	
応 急 処 置 件 数	止 血	8	26	35	10	79	
	固 定	28	211	70	16	325	
	保 温	863	106	137	192	1,298	
	被 覆	8	69	73	22	172	
	人 工 呼 吸	6	1		2	9	
	心 肺 蘇 生	80	4	9	16	109	
	酸 素 吸 入	560	42	35	124	761	
	気 道 確 保	気 道 確 保	115	5	8	22	150
		内、経 鼻 エ ア ウ エ イ	8		1	1	10
		内、喉 頭 鏡 ・ 鉗 子 等	1		3		4
		内、ラ リ ン ゲ ア ル マ ス ク 等	4				4
	自 動 心 臓 マ ッ サ ー ジ					0	
	在 宅 療 法 継 続	12			1	13	
	シ ョ ッ ク パ ン ツ					0	
	除 細 動	14			2	16	
	静 脈 路 確 保 (輸 液)	1	1			2	
	血 圧 測 定	1,200	318	222	259	1,999	
	聴 診 器 に よ る 心 音 等 の 聴 取	487	70	34	54	645	
	血 中 酸 素 飽 和 度 の 測 定	1,298	330	253	284	2,165	
心 電 図 測 定	735	45	38	134	952		
そ の 他 の 応 急 処 置	621	80	78	72	851		
合 計	6,036	1,308	992	1,210	9,546		

14.過去10年間の出場状況

種別 年区分	合計件数	火災	自然 災害	水難	交通	労働 災害	運動 競技	一般 負傷	加害	自損 行為	急病	その他 転院
平成7年	1,445	6		8	328	31	15	187	11	11	784	64
平成8年	1,487	4		11	317	32	11	228	6	13	806	59
平成9年	1,528	5		19	295	31	13	231	6	17	844	67
平成10年	1,607	4		21	318	28	16	221	9	28	870	92
平成11年	1,778	3		9	290	37	10	252	17	22	993	145
平成12年	1,816	3		16	321	24	17	253	5	17	1,021	139
平成13年	1,939	9		23	313	29	12	278	8	20	1,093	154
平成14年	1,761	15		11	283	21	18	235	6	23	1,007	142
平成15年	1,903	9		12	315	19	20	235	11	31	1,079	172
平成16年	2,066	12	11	9	295	18	12	275	6	20	1,224	184
平成17年	2,375	16	1	15	272	25	16	318	12	26	1,465	209

平成18年	2,331	15	2	9	308	20	14	273	16	34	1,411	229
-------	-------	----	---	---	-----	----	----	-----	----	----	-------	-----

(15) 応急手当の普及啓発活動

救急事故が発生した時、現場付近に居合わせた人(バイスタンダー)が、適切な応急手当を行って、救急隊員、医師へと救命リレーができれば、救命効果が一層向上することから、救急講習の普及啓発を行っています。平成8年3月から「応急手当普及啓発活動の推進に関する実施要綱」を策定して、一人でも多くの住民の方に応急手当等の知識を普及するため、上級救命講習会・普通救命講習会Ⅰ・一般救急講習会を実施しています。上級救命講習・普通救命講習Ⅰを修了した方には、修了証を交付しています。

また京丹後市では平成18年から上級救命講習修了スタッフが常駐する大型店や観光施設、事業所に「救マーク」を交付する制度を新設し、各市民局及び事業所の合計35施設を救マーク事業所と認定しました。今後も継続しさらなる救命率の向上を目指しています。

応急手当普及啓発活動の実施状況(平成10年～平成18年まで)

年区分	講習種別	上級救命講習	普通救命講習	一般救急講習	合計
		(8時間)	(3時間)	(1～2時間)	
平成10年	講習回数		3	55	58
	受講人員		84	1,401	1,485
平成11年	講習回数		6	111	117
	受講人員		174	1,724	1,898
平成12年	講習回数		6	109	115
	受講人員		185	1,929	2,114
平成13年	講習回数		4	81	85
	受講人員		70	2,299	2,369
平成14年	講習回数	1	10	61	72
	受講人員	35	268	1,579	1,882
平成15年	講習回数	1	11	66	78
	受講人員	168	367	2,016	2,551
平成16年	講習回数	1	9	56	66
	受講人員	15	132	1,472	1,619
平成17年	講習回数		22	47	69
	受講人員		384	1,517	1,901
平成18年	講習回数	5	24	51	80
	受講人員	103	363	1,542	2,008
合計	講習回数	8	95	637	740
	受講人員	321	2,027	15,479	17,827

救助の部

1. 救助の概況及び前年との比較

区分		年別及び比較		
		平成 18 年	平成 17 年	比較 (△ 減)
出場件数		48	54	△ 6
事故種別 救助 出場 件数	火災			
	交通事故	31	31	
	水難事故	3	10	△ 7
	自然災害	2	1	1
	機械事故	4	4	
	建物事故			
	ガス酸欠事故			
	破裂事故			
	その他	8	8	
活動件数		31	30	1
活動人員		470	226	244
救助人員		37	35	2

2. 署所別出場状況

署所別		事故種別									
		火災	交通事故	水難事故	自然災害	機械事故	建物事故	ガス酸欠	破裂事故	その他	合計
本署	出場件数		16							1	17
	活動件数		10							1	11
	活動人員		83							7	90
	救助人員		12							1	13
網野分署	出場件数		5	1		2				3	11
	活動件数		2			2				1	5
	活動人員		8			8				5	21
	救助人員		3			2				1	6
久美浜分署	出場件数		9			2				2	13
	活動件数		6			2				2	10
	活動人員		46			9				9	64
	救助人員		7			2				2	11
竹野川分遣所	出場件数		1	2	2					2	7
	活動件数			2	1					2	5
	活動人員			16	262					17	295
	救助人員			3	2					2	7
合計	出場件数		31	3	2	4				8	48
	活動件数		18	2	1	4				6	31
	活動人員		137	16	262	17				38	470
	救助人員		22	3	2	4				6	37

3. 過去10年間の出場状況

事故種別 年別	合計 件数	火 災	交 通 事 故	水 難 事 故	自 然 災 害	機 械 事 故	建 物 事 故	ガ ス 酸 欠 事 故	破 裂 事 故	そ の 他
平成8年	32		28	2		1				1
平成9年	35		26	5			1			3
平成10年	26		11	8		3				4
平成11年	43		29	3		2				9
平成12年	38		29	4						5
平成13年	39		23	7		2				7
平成14年	44	1	29	1		2				11
平成15年	35		26	4		1				4
平成16年	50		25	4	10		1			10
平成17年	54		31	10	1	4				8

平成18年	48		31	3	2	4				8
-------	----	--	----	---	---	---	--	--	--	---

4. 救助事故発生状況表

件数	覚 知 日 時	覚知区分	種 別	発 生 場 所	事 故 概 要	管 轄 署 所	活動有無	救助人員	活動人員
1	2月9日(木)13時48分	携帯119	交通	丹後町此代 国道178号上	軽トラック車と対向の普通乗用車が衝突、軽トラック車から脱出不能。	竹野川分遣所	無	0	0
2	2月10日(金)17時08分	携帯119	交通	久美浜町久美浜 住宅	軽トラック車が、小型乗用車と庭の竹垣に衝突し脱出不能。	久美浜分署	有	1	5
3	2月17日(金)8時51分	携帯119	交通	久美浜町浦明 ため池	ため池に軽乗用車が沈んでいるのを、発見された。	久美浜分署	有	2	16
4	2月17日(金)12時37分	119	その他	久美浜町永留 井戸	住宅裏の井戸に人が落ちているのを、発見された。	久美浜分署	有	1	4
5	3月3日(金)21時47分	携帯119	交通	峰山町荒山 田んぼ	普通乗用車がガードレールに衝突、そのまま田んぼに転落・横転し脱出不能。	本 署	有	1	8
6	3月10日(金)8時40分	携帯119	交通	弥栄町鳥取 田んぼ	交差点で軽乗用車と4tダンプの衝突事故、田んぼへ横転。軽乗用車から脱出不能。	本 署	有	1	8
7	3月22日(水)2時47分	119	交通	峰山町杉谷 河川	普通乗用車が、河川に転落した。	本 署	無	0	0
8	3月28日(火)13時46分	119	交通	弥栄町野中 府道上	緊急自動車が道路脇の電柱に衝突した。	本 署	無	0	0
9	3月28日(火)17時54分	一般加入	機械	久美浜町鹿野 工場	作業員が、廃棄物収集運搬車のアーム可動部分とシャーシに挟まれた。	久美浜分署	有	1	4
10	4月7日(金)10時22分	携帯119	その他	大宮町谷内 山林	山へ作業に向かっていた途中、具合が悪くなり下山できない。	本 署	有	1	7
11	4月11日(火)21時54分	119	交通	久美浜町小桑 国道482号上	軽トラック車が道路脇の電柱に激突した。	久美浜分署	無	0	0
12	4月30日(日)20時22分	携帯119	交通	網野町網野 河川	軽乗用車が、河川に転落した。	網野分署	有	2	5
13	5月3日(水)15時37分	携帯119	交通	久美浜町久美浜 海上	水上バイク同士の衝突事故。	久美浜分署	無	0	0
14	5月8日(月)22時14分	携帯119	その他	丹後町三山 山林	山林で作業中、約4m下の沢に転落した。	竹野川分遣所	有	1	14
15	5月9日(火)13時35分	携帯119	機械	網野町小浜 荒地	トラクターが転覆し、地面との間に挟まれた。	網野分署	有	1	5
16	5月9日(火)16時29分	携帯119	機械	網野町高橋 水田	水田のぬかるみから田植機を引っ張り出そうとしたところ、巻き込まれた。	網野分署	無	0	0
17	5月20日(土)17時10分	119	交通	峰山町新治 市道上	軽トラック車が軽乗用車と接触し石垣に衝突、軽トラック車から脱出不能。	本 署	無	0	0
18	5月25日(木)10時32分	119	交通	久美浜町品田 水田	軽トラック車と4tトラック車の衝突事故、水田に転落した軽トラックから脱出不能。	久美浜分署	有	1	6
19	5月27日(土)10時34分	携帯119	交通	峰山町菅 府道上	普通乗用車と軽トラック車の追突事故、軽トラック車から脱出不能。	本 署	有	2	8
20	6月8日(木)16時47分	携帯119	交通	久美浜町神谷 国道178号上	軽トラックが電柱に衝突、横転し脱出不能。	久美浜分署	有	1	10
21	6月10日(土)18時14分	携帯119	その他	久美浜町湊宮 海上	遊漁船の船長が操舵中に倒れ意識喪失し、操舵不能になる。	久美浜分署	有	1	5
22	6月13日(火)11時58分	119	交通	大宮町奥大野 府道上	軽乗用車が道路脇の電柱に衝突した。	本 署	無	0	0
23	6月14日(水)17時55分	119	交通	久美浜町甲山 河川	自転車同士が接触し、1名が道路脇の河川に転落した。	久美浜分署	無	0	0
24	6月29日(木)12時39分	119	交通	網野町浅茂川 市道交差点上	軽乗用車と普通トラック車の衝突事故、普通トラック車から脱出不能。	網野分署	無	0	0
25	6月29日(木)14時02分	119	機械	網野町俵野 畑	小型運搬機のハンドル部分と、鉄パイプ製の柵に挟まれた。	網野分署	有	1	3
26	7月1日(土)16時52分	駆け付け	交通	久美浜町甲山 河川	軽乗用車が、河川に転落した。	久美浜分署	有	1	4
27	7月13日(木)8時11分	119	交通	峰山町荒山 府道交差点上	交差点で普通乗用車と軽乗用車の衝突事故。	本 署	有	1	9
28	7月16日(日)13時23分	携帯119	水難	丹後町間人 海水浴場	遊泳者の姿が見えなくなり、浮いているのを発見した。	竹野川分遣所	有	1	4
29	7月18日(火)14時23分	一般加入	自然災害	丹後町袖志 市道上	土砂崩れにより、バスが通行不能。	竹野川分遣所	無	0	0
30	7月19日(水)4時16分	119	自然災害	丹後町間人 住居	裏山が崩壊し、住宅が土砂により倒壊した。	竹野川分遣所	有	2	262
31	7月20日(木)12時50分	携帯119	交通	久美浜町関 府道脇側溝	軽乗用車が道路脇の側溝に転落した。	久美浜分署	有	1	5
32	7月28日(金)15時44分	119	その他	網野町浅茂川 海水浴場	遊泳者が戻らず、監視員に捜索を依頼した。	網野分署	無	0	0
33	7月28日(金)16時17分	携帯119	水難	網野町浜詰 海水浴場	遊泳中の5名が、浮き輪につかまった状態で沖に流された。	網野分署	無	0	0
34	7月30日(日)9時28分	警察加入	交通	網野町掛津 国道178号上	軽トラック車が路肩に乗り上げ、運転手が負傷した。	網野分署	無	0	0
35	8月8日(火)12時50分	携帯119	その他	丹後町間人 キャンプ場	折りたたみテーブル椅子の穴に指を入れ、抜けなくなった。	竹野川分遣所	有	1	3

件数	覚 知 日 時	覚知区分	種 別	発 生 場 所	事 故 概 要	管 轄 署 所	活動有無	救助人員	活動人員
36	8月20日(日)13時16分	携帯119	水難	丹後町間人 海水浴場	遊泳中の2名が、浮き輪につかまった状態で沖に流され、岩場から戻れない。	竹野川分遣所	有	2	12
37	8月21日(月)9時22分	119	その他	網野町浅茂川 農業用水路	農業用水路に落ち、引揚げられない状態。	網野分署	有	1	5
38	9月3日(日)17時34分	豊岡・KTR	交通	大宮町口大野 KTR踏切	踏切で列車と自転車の接触事故。	本署	無	0	0
39	9月14日(木)12時13分	携帯119	機械	久美浜町口馬地 田んぼ	コンバインの脱穀部に左手を引き込まれ、排わらチェーン部分にはさまれた。	久美浜分署	有	1	5
40	9月19日(火)8時14分	119	交通	弥栄町井辺 府道脇側溝	軽乗用車が側溝に脱輪、転覆した。	本署	無	0	0
41	9月25日(月)7時54分	119	交通	峰山町赤坂 府道上	軽乗用車と普通乗用車の衝突事故、軽乗用車から脱出不能。	本署	有	1	9
42	9月26日(火)11時23分	携帯119	交通	弥栄町芋野 河川	交差点で普通乗用車と軽乗用車の衝突事故、弾みで軽乗用車が河川に転落。	本署	有	1	10
43	11月8日(水)22時46分	豊岡・KTR	交通	網野町公庄 KTR踏切	踏切で列車と人の接触事故。	網野分署	無	0	0
44	11月15日(水)13時13分	一般加入	交通	峰山町矢田 国道脇側溝	普通乗用車が国道脇の側溝に転落、運転手が脱出不能。	本署	有	1	8
45	11月17日(金)7時07分	携帯119	交通	網野町三津 府道上	軽乗用車が反対車線の法面に乗上げ横転した。	網野分署	有	1	3
46	11月25日(土)8時29分	119	交通	峰山町内記 府道交差点上	交差点で普通乗用車と軽乗用車の衝突事故、横転した軽乗用車から脱出不能。	本署	有	1	8
47	11月30日(木)14時59分	119	交通	峰山町橋木 府道上	軽乗用車と対向の普通乗用車の衝突事故、軽乗用車から脱出不能。	本署	有	1	7
48	12月23日(土)19時15分	携帯119	交通	大宮町上常吉 府道上	普通乗用車と対向の軽乗用車の衝突事故。	本署	有	2	8