



火災・救急・救助統計

平成24年



京丹後市消防本部

平成24年火災、救急及び救助のあらまし

第1 火災の実態

平成24年中における火災件数は前年と比較して6件増加し27件であった。この内、建物火災が5件、車両火災が3件、いずれも増加したのが目立つ。建物火災では、1件平均の損害額は約10%減少したが、件数が増加したため損害額の合計は昨年を約12%上回った。焼損床面積は昨年の2倍以上になり、焼損棟数も6棟増加した。火災による人的被害では死者が3人（前年比2人増）、負傷者が6人（前年比2人増）で、死傷者合計数は前年より4人増加した。

1 火災件数

火災件数は27件（前年比6件増）で、13.6日（前年17.4日）ごとに1件、人口1万人当たりの出火率は4.50（前年3.47）で、京都府の2.39（消防白書23年版）を大きく上回った。（平成24年12月末現在の人口は60,053人）

発生月別では2月に6件、8月に5件と多く発生した。1月及び4月は発生しなかった。これら以外の月では1件から3件の発生となっている。

2 火災種別

火災種別は、建物火災19件（前年比5件増）、林野火災2件（前年比1件増）、車両火災5件（前年比3件増）、船舶火災0件（前年比増減なし）及びその他火災1件（前年比3件減）であった。

3 焼損状況等

焼損面積は建物火災が1,149㎡（前年比702㎡増）で、1件平均では60㎡（前年比28㎡増）となった。

建物火災の焼損棟数は21棟（前年比6棟増）で、内訳は全焼5棟（前年比2棟増）、半焼3棟（前年比1棟増）、部分焼及びぼやを合わせて13棟（前年比3棟増）であった。

建物火災1件平均の焼損棟数は1.1棟（前年比増減なし）となった。

4 損害額

損害額は、47,718千円（前年比4,835千円増）となり、1件平均1,767千円（前年比275千円減）、1日平均130千円（前年比13千円増）となった。

火災種別ごとでは、建物火災が47,244千円（前年比4,892千円増）、車両火災が474千円（前年比374千円増）、林野火災及びその他火災の損害はなく、船舶火災は発生しなかった。

1件平均では、建物火災2,487千円（前年比538千円減）、車両火災95千円（前年比45千円増）となった。

5 火災原因

『こんろ』による火災が5件と突出し発生した。昨年5件と突出して発生した『たき火』は2件に減少した。『放火』と断定したものはなく、『放火の疑い』によるものが1件発生した。

第2 救急の実態

平成24年中における救急出場件数は、2,536件で、前年より55件減少した。減少したのは平成20年以来4年ぶり。

1 出場件数

(1) 出場件数は2,536件（前年比55件減）となり、前年（2,591件）から約2%減少した。1日平均の出場件数は6.93件、約3時間28分に1件出場したことになる。なお、出場件数のうち不搬送の件数は184件（前年同数）であった。

(2) 事故種別ごとにみると、急病が1,582件（62.4%・前年比42件減）で最も多く、一般負傷369件（14.6%・同28件増）、交通252件（9.9%・同37件減）で、これらが全体の約87%を占めている。一般負傷は過去最多の出場件数で、急病は5年ぶりに減少、交通事故は、ここ10年で横這い又はやや減少傾向にある。

(3) 月別で最も多かったのが1月の265件（前年比増減なし）、最少月は6月の154件（同32件減）で、昨年同様であった。1月から6月までの上半期は前年を17件上回っていたが、7月から12月までの下半期は前年を72件下回った。なお、月別平均件数は211.3件（前年215.9件）で、3年連続で200件を超えた。

また事故種別でみると、急病で最も多かった月は1月の183件で、1月の出場件数の約69%を占めた。1月から4月までは、出場件数に占める急病の割合が高くなった。

一般負傷は8月が最多で37件、交通は12月が最も多く32件であった。

(4) 曜日別にみると、最も多かったのが6年連続で日曜日で407件、次いで土曜日の401件となり、最も少なかったのは水曜日の328件であった。

2 搬送人員

(1) 搬送人員は2,372人（前年比77人減）、1日平均6.48人、1件平均で0.94人となった。

(2) 事故種別ごとにみると、急病の1,473人（62.1%）が最も多く、次いで一般負傷の350人（14.8%）、交通の269人（11.3%）となった。

(3) 性別でみると、男性1,225人（51.6%）、女性1,147人（48.4%）で、前年に比べると女性の比率が3.6%高くなった。

(4) 傷病程度別でみると、死亡が86人（3.6%）で前年に比べ割合がやや増加したが、重症は147人（6.2%）で前年の割合に比べ2.5%減少した。また中等症は1,126人（47.5%）で割合は増加、軽症は1,013人（42.7%）となり割合がやや減少した。

全体では、死亡、重症と中等症が57.3%を占めるが、老人では68.0%（前年は68.

5%)を占めている。

急病や一般負傷では死亡、重症と中等症が半数を超えている(急病は57.8%、一般負傷は56.9%)のに対し、交通は29.4%で、70%以上は軽症である。

3 ドクターヘリ

(1) 公立豊岡病院ドクターヘリの出動件数は全救急件数の2.6%に当たる67件(前年比22件減)であった。

搬送は65件(前年比21件減)で、そのうちドクターヘリでの搬送は50件(74.6%)、救急車で搬送は15件(22.4%)であった。

(2) 事故種別ごとにみると、過去2年は急病で出動する割合が約55%を占めたが、本年は40.3%であった。出動は急病の27件(前年比23件減)が最も多く、次いで交通の15件(前年比5件減、22.4%)、一般負傷の14件(前年比3件増、20.9%)となった。

急病でドクターヘリが出動する割合は1.7%であるのに対し、外傷系(施設間搬送等を除く)では5.6%となった。

第3 救助の実態

平成24年中における救助は、そのほとんどが交通事故及び水難事故によるもので、これらが全体の約76%(前年は約78%)を占めた。

1 出場件数

出場件数は38件(前年比8件減)となり、9.6日に1件の割合で発生したことになる。

2 事故種別

事故種別は前年に比べ水難事故とその他の事故によるものが各1件増加した。交通事故は前年比8件減少して22件、機械事故は発生がなく、前年比2件減少した。

救助活動を行った件数は23件(前年比4件減)で、救助人員は24人(前年比8人減)となった。なお、交通事故救急出場件数(252件)に対する救助出場の割合は、8.7%で、昨年に比べ1.7%少なくなった。その他の事故では、高齢者が家や家具の隙間に体の一部を挟まれるという事故が2件発生した。

第4 「119番」通報の実態

平成24年から本統計に通信指令室の119番通報の状況を掲載することとした。

「119番」受信件数は3,540件で昨年比109件減少した。内訳をみると、救急が約59%を占めており、出動件数の83.0%を、火災は74.1%、救助は71.1%をそれぞれ「119番」で受信した。携帯電話による「119番」の受信は24%だが、増加傾向にある。

病院の照会や各種問い合わせが519件で14.7%、その他の通報が732件、20.7%を占めた。

目 次

○ 火災の部

1	火災の概況及び前年との比較	火 1
2	月別発生状況	火 2
3	曜日別発生状況	火 2
4	時間帯別発生状況	火 3
5	署所別発生状況	火 4
6	旧町別発生状況	火 5
7	原因別発生状況	火 6
8	覚知別発生状況	火 7
9	用途別建物火災状況	火 7
10	気象別発生状況	火 8
	(1) 天候別 (2) 風速別 (3) 湿度別 (4) 風向別	
11	過去 10 年間の発生状況	火 9
12	火災発生状況表	火 1 0

○ 救急の部

1	救急の概況及び前年との比較	救 1
2	月別出場状況	救 2
	(グラフ・表)	救 3
3	曜日別出場状況	救 4
4	時間帯別出場状況	救 5
	(グラフ)	救 6
5	署所別出場状況	救 7
	(1) 出場件数	
	(2) 搬送人員	
6	旧町別出場状況	救 8
7	年齢区分別搬送状況	救 9
	(1) 署所別	
	(2) 旧町民別	
8	傷病程度別搬送状況	救 1 0
	(1) 年齢区分別	
	(2) 事故種別別	
9	現場到着所要時間別出場状況	救 1 1
10	収容所要時間別搬送状況	救 1 2
11	発生場所別搬送状況	救 1 2
12	医療機関別搬送状況	救 1 3
13	救急隊員が行った応急処置件数	救 1 4
14	過去 10 年間の出場状況	救 1 5
15	応急手当の普及啓発活動	救 1 6
16	ドクターヘリ救急出動状況	救 1 7

○ 救助の部

1	救助の概況と前年との比較	助 1
2	署所別出場状況	助 2
3	過去 10 年間の出場状況	助 3
4	救助事故発生状況表	助 4 - 1
		助 4 - 2

○ 通信指令の部

1	1 1 9 番受信概況と前年との比較	指 1
2	1 1 9 番受信件数及び応急手当の口頭指導件数	指 2

火災の部

1.火災の概況及び前年との比較

区分		年別及び比較		比較 (減)		
		平成 24 年	内爆発	平成 23 年	内爆発	
火災件数	建物火災	19		14		5
	林野火災	2		1		1
	車両火災	5		2		3
	船舶火災	0		0		0
	その他	1		4		3
	計	27		21		6
焼損面積	建物床面積(m ²)	1,149		447		702
	林 野 (a)	26		6		20
焼損棟数	全 焼	5		3		2
	半 焼	3		2		1
	部分焼	5		4		1
	ぼ や	8		6		2
損害額 (千円)	建物火災	47,244		42,352		4,892
	林野火災	0		0		0
	車両火災	474		100		374
	船舶火災	0		0		0
	その他	0		431		431
	計	47,718		42,883		4,835
り災世帯数	全 損	4		2		2
	半 損	1		2		1
	小 損	12		5		7
り災人員 (人)		31		32		1
人的被害 (人)	死 者	3		1		2
	負 傷 者	6		4		2
1件平均損害額 (千円)		1,835		2,042		207
1日平均損害額 (千円)		130		117		13
1 件 平 均 焼 損 面 積	建物火災(m ²)	60		32		28
	林野火災(a)	13		6		7

2.月別発生状況

()内書：「爆発」

	火災件数					焼損棟数				り災世帯数			死傷者		焼損面積		火災種別損害額(千円)							
	建物	林野	車両	船舶	その他	計	全焼	半焼	部分焼	ぼや	全損	半損	小損	災害人員	死者	傷者	建物(m ²)	林野(a)	建物	林野	車両	船舶	その他	合計
1月																								0
2月	5		1			6	2		1	3	2	1	7	19	3		546		25,807			140		25,947
3月	2		1			3			1	1			1	1	1				212			284		496
4月																								0
5月	1					1		1							1		110		6,440					6,440
6月	1		1			2		1									10		102			6		108
7月			2			2																44		44
8月	2	2			1	5	1	1	1		1			2	1		184	26	8,660					8,660
9月	1					1				1			1	1	1				1					1
10月	1					1				1			1	4					10					10
11月	3					3	1		1	1			1	2	1		64		938					938
12月	3					3	1		1	1	1		1	2	1		235		5,074					5,074
計	19	2	5		1	27	5	3	5	8	4	1	12	31	3	6	1,149	26	47,244	0	474	0	0	47,718

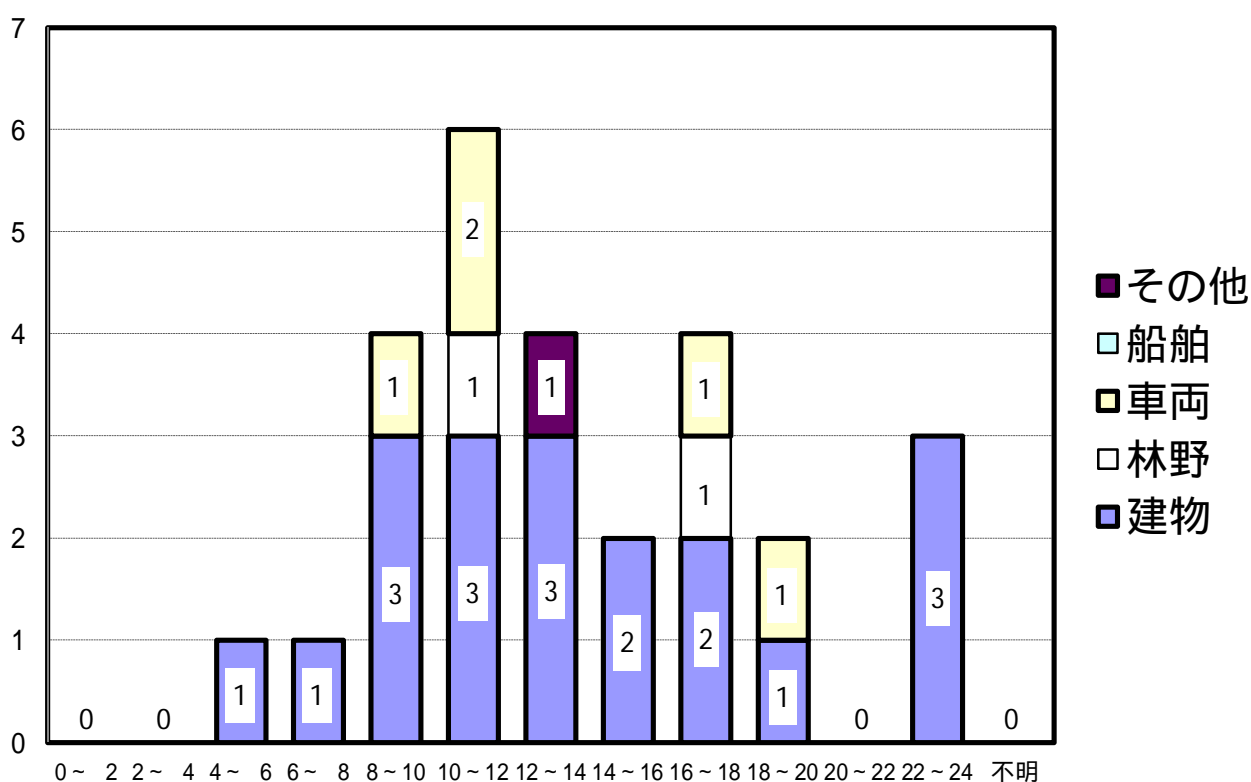
3.曜日別発生状況

曜日	日	月	火	水	木	金	土	不明	合計
発生件数	5	1	3	5	4	5	4	0	27

4.時間帯別発生状況

()内書：「爆発」

区分 時間帯	火災件数						焼損棟数				焼損面積		損害額(千円)
	合計	建物	林野	車両	船舶	その他	全焼	半焼	部分焼	ぼや	建物(m ²)	林野(a)	
0～2	0												0
2～4	0												0
4～6	1	1					1			1	187		8,882
6～8	1	1					1				303		6,681
8～10	4	3		1						3			134
10～12	6	3	1	2					1	2	5	21	599
12～14	4	3				1	1		1	1	231		4,524
14～16	2	2						1	1		66		10,320
16～18	4	2	1	1			1		1		59	5	840
18～20	2	1		1				1			110		6,446
20～22	0												0
22～24	3	3					1	1	1	1	188		9,292
不明	0												0
計	27	19	2	5	0	1	5	3	5	8	1,149	26	47,718



5.署所別発生状況

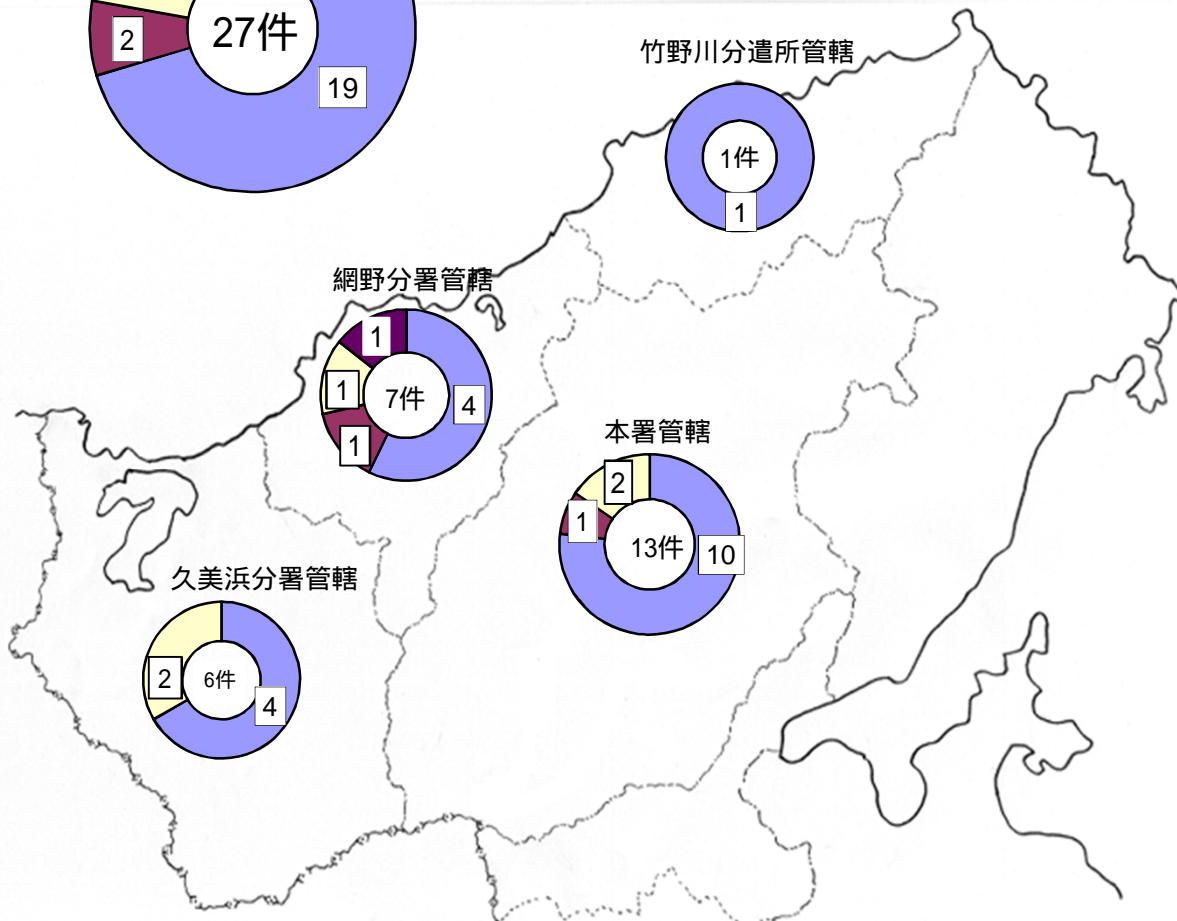
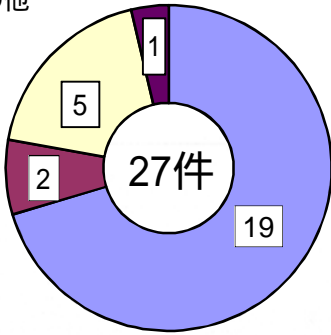
()内書:「爆発」

区分 署所別	件数	火災種別					焼損棟数				損害見積額(千円)
		建物	林野	車両	船舶	その他	全焼	半焼	部分焼	ぼや	
本署	13	10	1	2			3	1	3	4	27,297
網野分署	7	4	1	1		1	1	1	2	19,186	
久美浜分署	6	4		2			1	1	1	1,232	
竹野川分遣所	1	1							1	3	
計	27	19	2	5	0	1	5	3	5	8	47,718

- 建物
- 林野
- 車両
- 船舶
- その他

- 本署管轄
- 網野分署管轄
- 久美浜分署管轄
- 竹野川分遣所管轄
- 峰山町・大宮町・弥栄町
- 網野町
- 久美浜町
- 丹後町

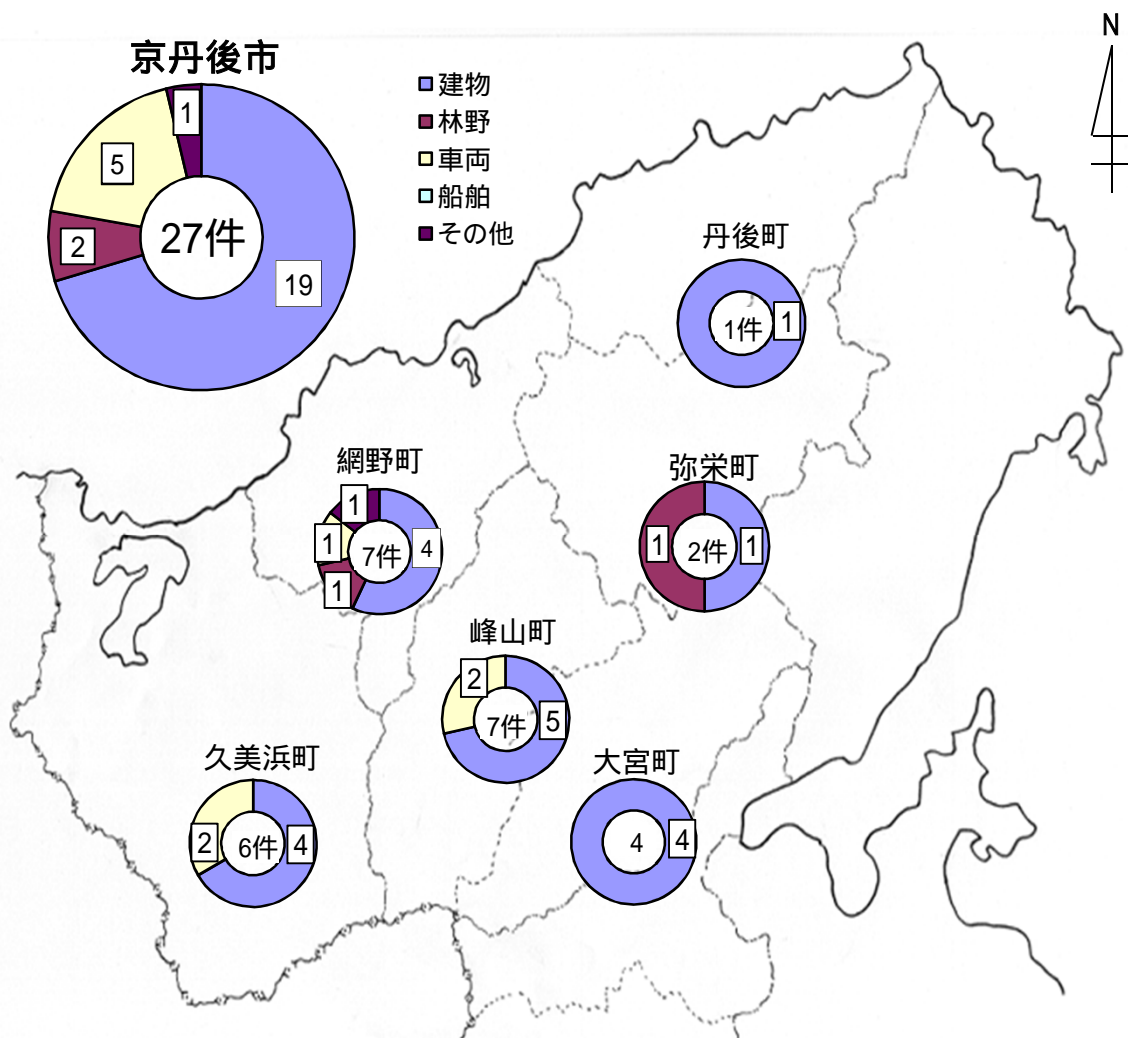
全署所



6.旧町別発生状況

()内書：「爆発」

区分 町別	件数	火災種別					焼損棟数				損害見積額 (千円)
		建物	林野	車両	船舶	その他	全焼	半焼	部分焼	ぼや	
峰山町	7	5		2			2	1	1	2	16,170
大宮町	4	4							2	2	6,630
網野町	7	4	1	1		1	1	1	2	19,186	
丹後町	1	1							1	3	
弥栄町	2	1	1			1				4,497	
久美浜町	6	4		2		1	1	1	1	1,232	
合計	27	19	2	5	0	1	5	3	5	8	47,718



7.原因別発生状況

()内書：「爆発」

原因別区分	火災別区分				
	建物	林野	車両	船舶	その他
たばこ	1				
こんろ	5				
かまど					
風呂かまど	1				
炉					
焼却炉					
ストーブ	2				
こたつ					
ボイラー					
煙突・煙道					
排気管			1		
電気機器					
電気装置					
電灯・電話等の配線					
内燃機関					
配線器具	1				
火あそび					
マッチ・ライター			1		
たき火	1		1		
溶接機・溶断機	1				
灯火					
衝突の火花					
取灰					
火入れ					
放火					
放火の疑い	1				
その他	3	2	1		
不明・調査中	3		1		1
合計	19	2	5		1

8. 覚知別発生状況

() 内書：「爆発」

覚知別区分	区分 火災件数	火 災 種 別				
		建 物	林 野	車 両	船 舶	その他
火災報知専用電話 (固定電話から NTT加入電話を除く)	6	5		1		
火災報知専用電話 (固定電話から NTT加入電話)	6	6				
火災報知専用電話 (携帯電話から)	8	4	2	1		1
加入電話 (固定電話から)	4	2		2		
加入電話 (携帯電話から)	0					
警察電話	0					
駆け付け通報	0					
事後聞知	3	2		1		
その他	0					
合 計	27	19	2	5	0	1

9. 用途別建物火災状況

用途	区分 件数	焼 損 棟 数					焼損面積 (㎡)	損害額 (千円)
		全焼	半焼	部分焼	ぼや	合計		
専用住宅	8	3	1	1	5	10	815	24,046
併用住宅	2		1	1		2	114	6,907
工場、倉庫	4	2		1	1	4	154	5,769
その他	5		1	2	2	5	66	10,522
合 計	19	5	3	5	8	21	1,149	47,244

10.気象別発生状況

(1) 天候別

天 候	件 数
快晴	
晴	13
くもり	11
雨	2
霧雨	
霧	
雪	1
みぞれ	
雷雨	
不明	
合 計	27

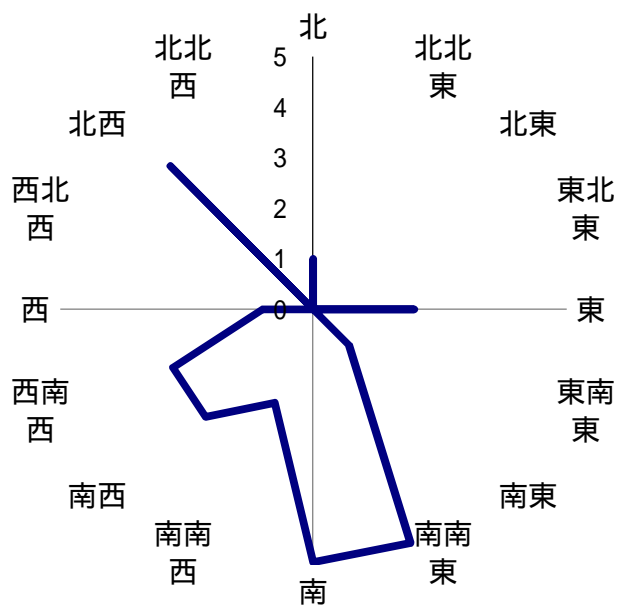
(3) 湿度別

湿度(%)	件 数
~ 10	
~ 20	
~ 30	1
~ 40	1
~ 50	3
~ 60	6
~ 70	3
~ 80	6
~ 90	3
90 ~	4
不 明	
合 計	27

(2) 風速別

風 速 (m/s)	件 数
0 ~ 1	5
~ 2	7
~ 3	6
~ 4	2
~ 5	2
~ 6	1
~ 7	4
~ 8	
~ 9	
~ 10	
10 ~	
不 明	
合 計	27

(4) 風向別



無風状態	0
------	---

11. 過去10年間の発生状況

年区分	火災種別					
	合計件数	建物火災	林野火災	車両火災	船舶火災	その他
平成 14 年	26	18		5		3
平成 15 年	14	10	1	2		1
平成 16 年	17	11		2		4
平成 17 年	31	16	4	2		9
平成 18 年	32	24	2	2		4
内爆発	1	1				
平成 19 年	24	17		2	1	4
平成 20 年	18	15		1		2
平成 21 年	12	11	1			
平成 22 年	21	17		3		1
平成 23 年	21	14	1	2		4

平成 24 年	27	19	2	5		1
---------	----	----	---	---	--	---

12.火災発生状況表

区分 件数	出火日	曜日	出火時分	鎮火時分	覚知別	火災種別	出火場所	出火原因	焼損面積		焼死者	火災種別損害額 (千円)							合計	
									建物(m ²)	林野(a)		建物			林野	車両	船舶	その他		
												建物	収容物	その他						
1	2月8日	水	9:03	9:10	119(NTT固定電話)	建物	京丹後市丹後町間人 校舎	配線器具	0			2	1							3
2	2月12日	日	14:10	15:52	119(携帯電話)	建物	京丹後市網野町網野 共同住宅	不明	56	1	8,555	1,663								10,218
3	2月15日	水	6:40	8:12	119(携帯電話)	建物	京丹後市峰山町五箇 専用住宅	その他	303	1	5,696	606	379							6,681
4	2月17日	金	5:50	7:33	119(NTT固定電話)	建物	京丹後市峰山町丹波 専用住宅	不明	187	1	7,827	1,055								8,882
5	2月19日	日	11:45	11:49	119(NTT外固定電話)	建物	京丹後市久美浜町永留 専用住宅	ガステーブル	0			23								23
6	2月21日	火	11:20	12:35	119(携帯電話)	車両	京丹後市網野町俵野 乗用自動車	排気管									140			140
7	3月7日	水	23:50	0:20	事後聞知	建物	京丹後市網野町浅茂川 公衆便所	放火の疑い	0		182									182
8	3月16日	金	10:20	11:04	加入電話(固定電話)	車両	京丹後市久美浜町久美浜油池 軽貨物自動車	たき火									284			284
9	3月29日	木	16:15	17:10	加入電話(固定電話)	建物	京丹後市大宮町周枳 作業場	溶断機	0		30									30
10	5月26日	土	18:45	20:30	119(NTT固定電話)	建物	京丹後市峰山町荒山 事務所併用住宅	石油バーナー	110		5,404	1,036								6,440
11	6月2日	土	14:00	14:59	119(NTT固定電話)	建物	京丹後市久美浜町久美浜 待合室	たばこ	10		102									102
12	6月14日	木	18:25	19:19	加入電話(固定電話)	車両	京丹後市峰山町長岡 貨物自動車	交通機関内配線									6			6
13	7月5日	木	16:08	16:15	事後聞知	車両	京丹後市峰山町杉谷 乗用自動車	ライター									24			24
14	7月20日	金	8:30	8:52	119(NTT外固定電話)	車両	京丹後市久美浜町海士 軽貨物自動車	不明									20			20
15	8月5日	日	17:15	18:32	119(携帯電話)	林野	京丹後市網野町小浜 天然林	炭火		5										0
16	8月5日	日	23:40	2:04	119(NTT外固定電話)	建物	京丹後市網野町三津 作業場	不明	184		7,206	1,437								8,643
17	8月10日	金	12:30	13:06	119(携帯電話)	その他	京丹後市網野町浅茂川 その他	不明												0
18	8月22日	水	11:00	10:00	119(携帯電話)	林野	京丹後市弥栄町溝谷 天然林	直接雷		21										0
19	8月28日	火	12:55	13:46	加入電話(固定電話)	建物	京丹後市久美浜町湊宮 外周部	たき火	0		17									17
20	9月10日	月	9:50	10:18	119(NTT外固定電話)	建物	京丹後市大宮町三重 専用住宅	ガステーブル	0			1								1
21	10月21日	日	12:30	12:32	事後聞知	建物	京丹後市大宮町善王寺 専用住宅	ガスコンロ	0		10									10
22	11月7日	水	10:25	10:36	119(NTT固定電話)	建物	京丹後市大宮町周枳 専用住宅	ガステーブル	5		91	58								149
23	11月24日	土	10:35	10:46	119(NTT外固定電話)	建物	京丹後市網野町新庄 専用住宅	ストーブ	0		2	1								3
24	11月27日	火	17:40	18:54	119(NTT外固定電話)	建物	京丹後市久美浜町市場 作業場	薪ストーブ	59		455	331								786
25	12月7日	金	13:35	15:01	119(携帯電話)	建物	京丹後市弥栄町溝谷 専用住宅	風呂かまど	231		4,278	219								4,497
26	12月13日	木	8:10	8:32	119(NTT固定電話)	建物	京丹後市峰山町内記 工場	切削工具	0			110								110
27	12月29日	土	23:40	23:58	119(携帯電話)	建物	京丹後市峰山町杉谷 店舗併用住宅	ガステーブル	4		434	33								467
合計									1,149	26	3	40,291	6,574	379	0	474	0	0	0	47,718
												47,244								

救急の部

1.救急の概況及び前年との比較

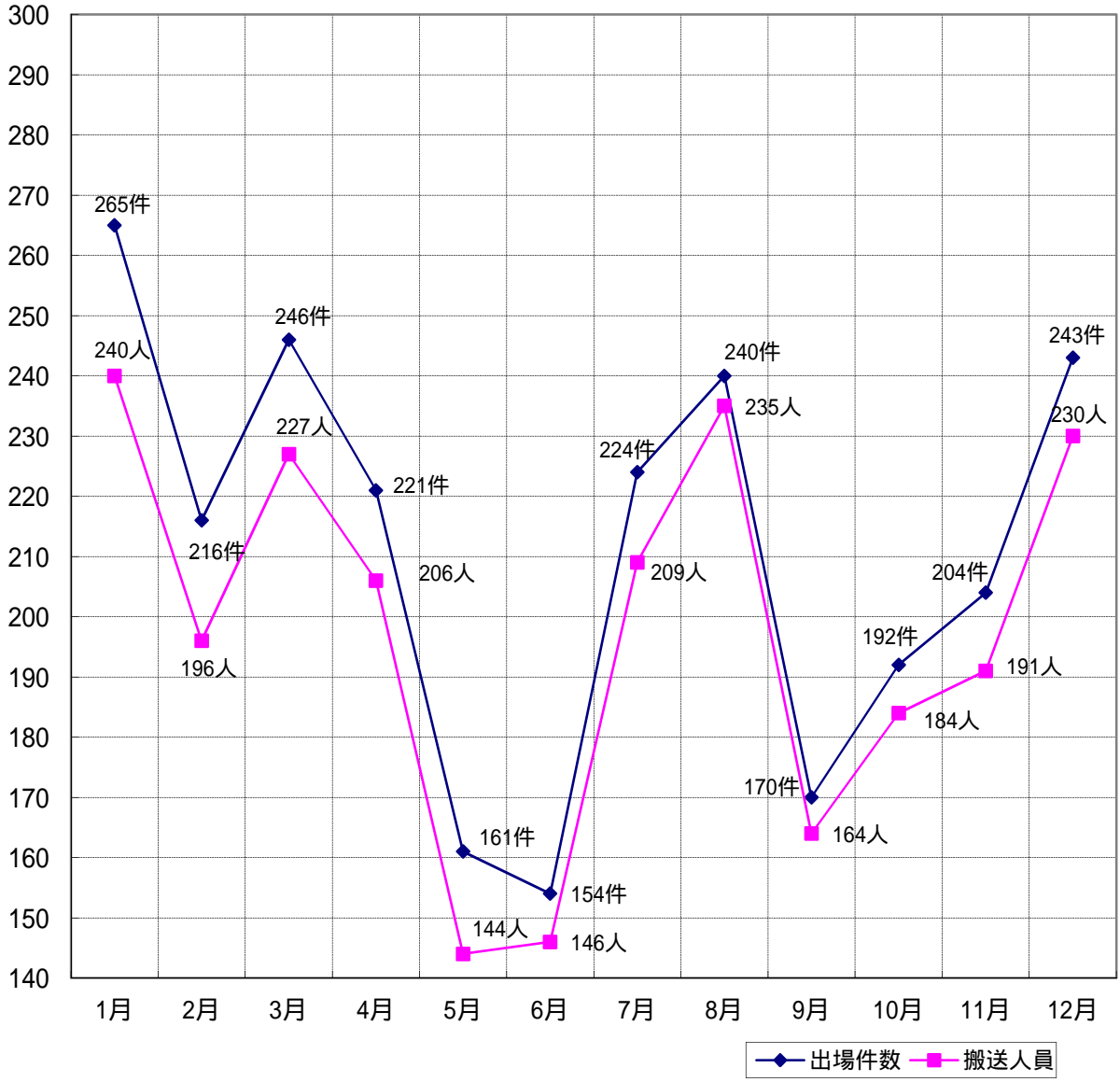
区分		年別及び比較		比較 (減)	
		平成 2 4 年	平成 2 3 年		
出場件数		2,536	2,591	55	
搬送人員		2,372	2,449	77	
事故 種別 救急 出場 件数	火災	15	11	4	
	自然災害	1	1	0	
	水難	13	12	1	
	交通	252	289	37	
	労働災害	27	21	6	
	運動競技	20	21	1	
	一般負傷	369	341	28	
	加害	6	11	5	
	自損行為	17	21	4	
	急病	1,582	1,624	42	
	その他	転院	210	234	24
		医師搬送	14	0	14
		資器材搬送	0	0	0
その他		10	5	5	
不搬送件数		184	184	0	
一日平均出場件数		6.93	7.10	0.17	
一日平均搬送人員		6.48	6.71	0.23	
一件平均搬送人員		0.94	0.95	0.01	

2.月別出場状況

月	種別 区分	火	自然	水	交	労	運	一	加	自	急	そ	合
		災	災	難	通	働	動	般	害	損	病	の	計
1月	出場件数				23	2		36	1	1	183	19	265
	搬送人員				19	2		33		1	168	17	240
2月	出場件数	4	1	1	10	1	1	36	2	1	145	14	216
	搬送人員		1		11	1	1	33	1		133	15	196
3月	出場件数	2		1	22	3	1	30			164	23	246
	搬送人員	1			26	3	1	26			149	21	227
4月	出場件数				10	2	1	36		1	154	17	221
	搬送人員				10	2	1	35		1	142	15	206
5月	出場件数	1			11	3		22	1	1	97	25	161
	搬送人員				11	3		21	1		88	20	144
6月	出場件数	2			17	2	1	27		1	89	15	154
	搬送人員				20	2	1	27			84	12	146
7月	出場件数			3	31	1		33	1	2	138	15	224
	搬送人員				30	1		31	1	1	131	14	209
8月	出場件数	1		6	29	3	3	37		1	143	17	240
	搬送人員	1		4	30	3	3	36		1	140	17	235
9月	出場件数	1			19	3	9	27		5	86	20	170
	搬送人員	1			20	3	8	26		3	85	18	164
10月	出場件数			2	21	5	3	25		1	110	25	192
	搬送人員			1	27	5	3	25		1	100	22	184
11月	出場件数	3			27	1	1	31		1	121	19	204
	搬送人員	1			29	1	1	29			112	18	191
12月	出場件数	1			32	1		29	1	2	152	25	243
	搬送人員	1			36	1		28	1		141	22	230
合計	出場件数	15	1	13	252	27	20	369	6	17	1,582	234	2,536
	搬送人員	5	1	5	269	27	19	350	4	8	1,473	211	2,372

月別出場状況

(件数及び人員)

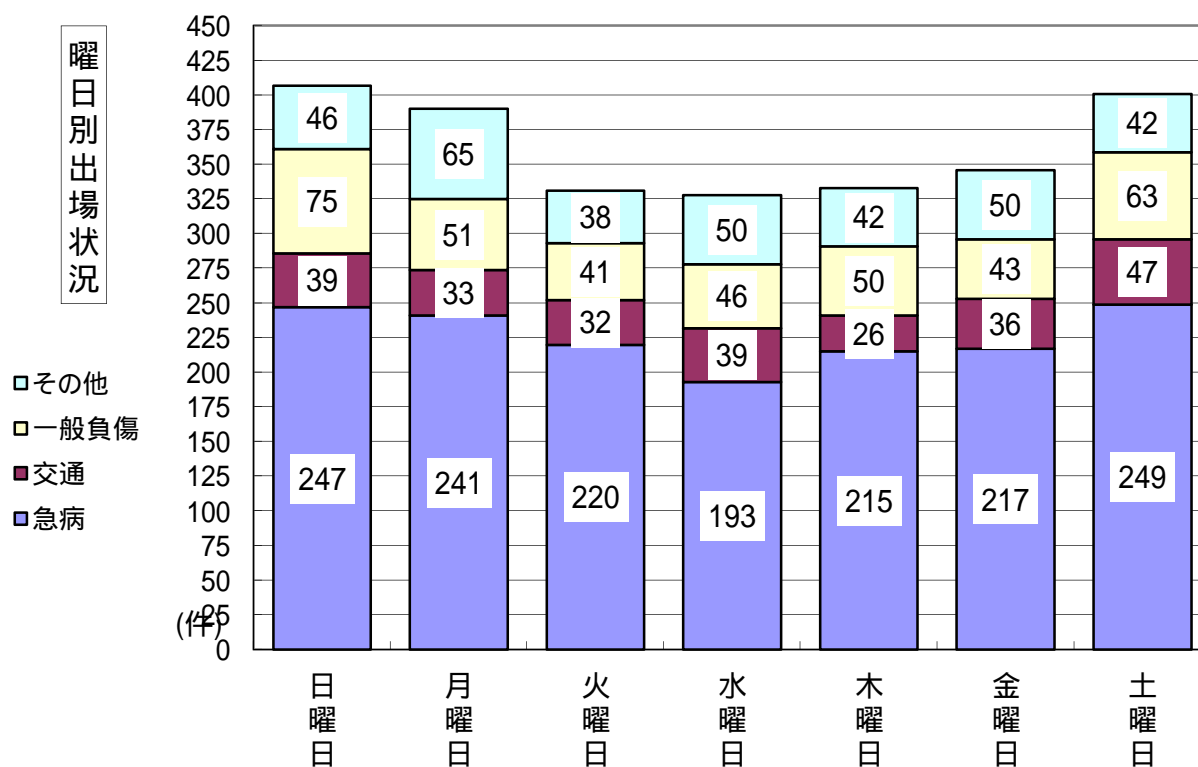


1日平均出場件数

月別	1月	2月	3月	4月	5月	6月	7月	8月	9月	10月	11月	12月
件数	8.55	7.45	7.94	7.37	5.19	5.13	7.23	7.74	5.67	6.19	6.80	7.84

3.曜日別出場状況

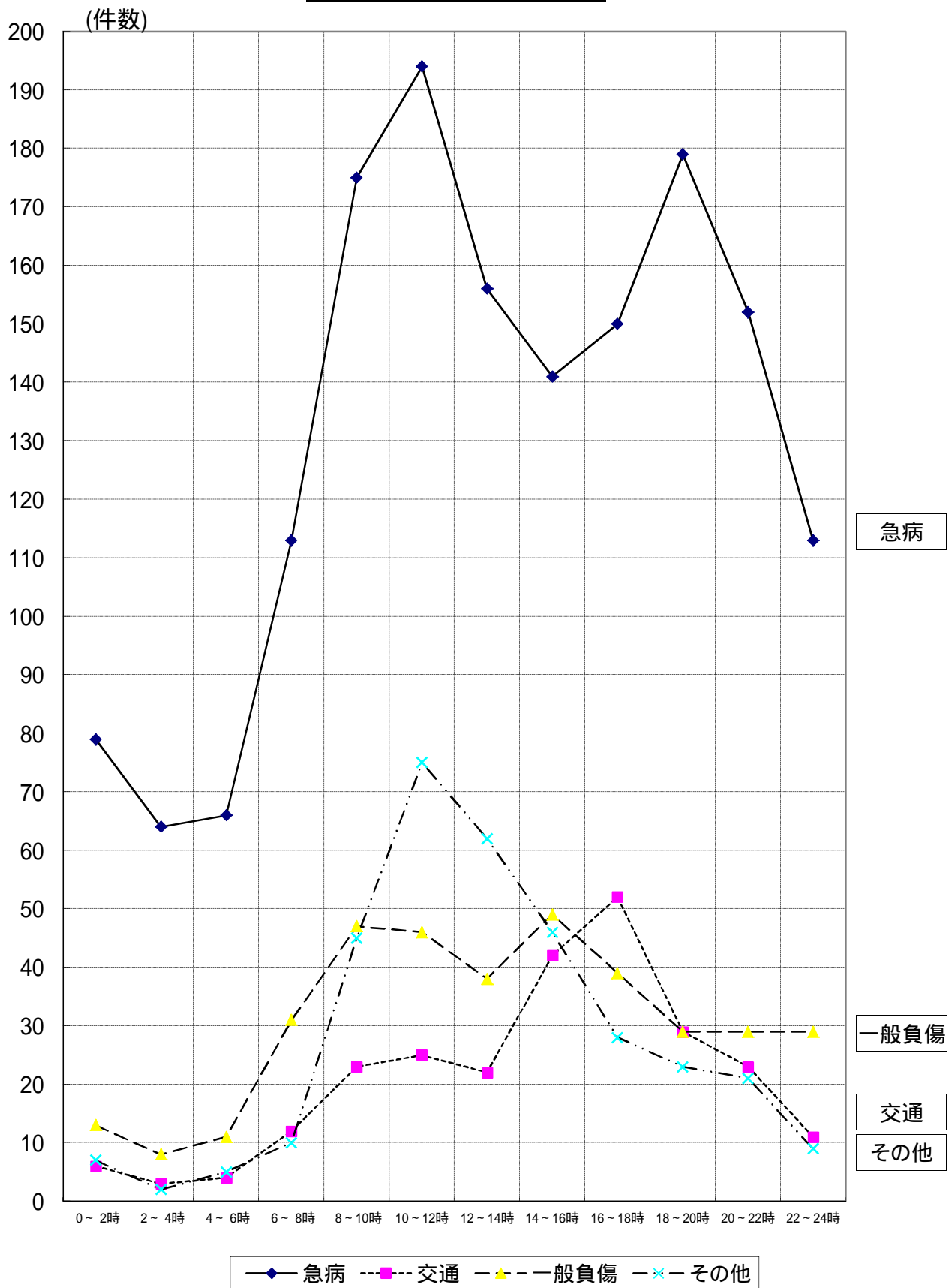
種別 曜日別	火災	自然災害	水難	交通	労働災害	運動競技	一般負傷	加害	自損行為	急病	その他	件数合計
日曜日	2		4	39	3	9	75	1	6	247	21	407
月曜日	2		2	33	9	1	51	1	5	241	45	390
火曜日	1		1	32	3	2	41			220	31	331
水曜日	2		1	39	3		46	1	2	193	41	328
木曜日	1			26	5	1	50	1	3	215	31	333
金曜日	4	1	3	36	3	3	43	2	1	217	33	346
土曜日	3		2	47	1	4	63			249	32	401
合計	15	1	13	252	27	20	369	6	17	1,582	234	2,536



4.時間帯別出場状況

種別 時間	火 災	自然 災害	水 難	交 通	労働 災害	運動 競技	一 般 負 傷	加 害	自 損 行 為	急 病	そ の 他	件 数 合 計
0 ~ 2				6			13			79	7	105
2 ~ 4	1			3			8			64	1	77
4 ~ 6			1	4			11	1		66	3	86
6 ~ 8	3			12			31		3	113	4	166
8 ~ 10			2	23	6	1	47		4	175	32	290
10 ~ 12	4		3	25	10	8	46	1	2	194	47	340
12 ~ 14	1		5	22	1	5	38		1	156	49	278
14 ~ 16	2	1	2	42	6	1	49	2	1	141	31	278
16 ~ 18	1			52	2	3	39		1	150	21	269
18 ~ 20	2			29	1	1	29		2	179	17	260
20 ~ 22				23	1	1	29	2	2	152	15	225
22 ~ 24	1			11			29		1	113	7	162
合 計	15	1	13	252	27	20	369	6	17	1,582	234	2,536

時間帯別出場状況



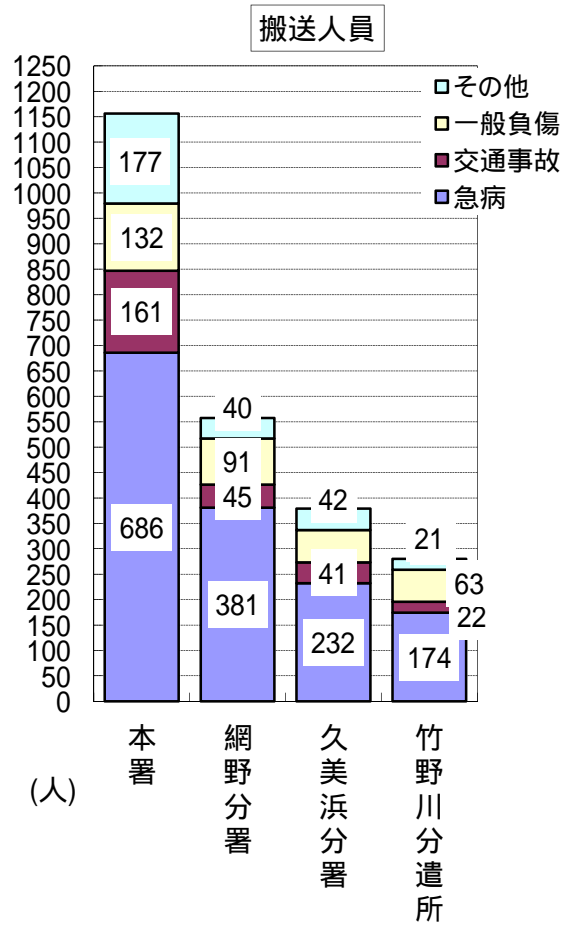
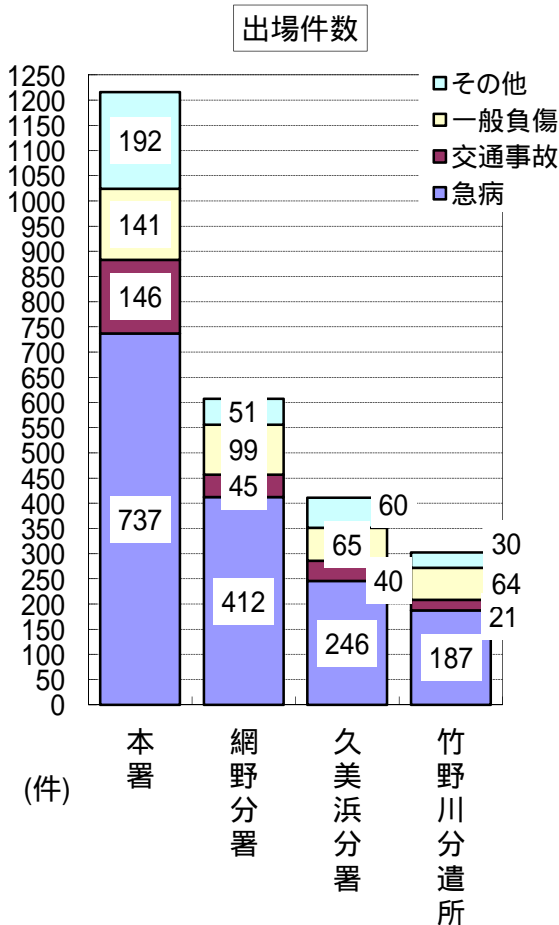
5.署所別出場状況

(1)出場件数

種別 署所別	火災	自然 災害	水難	交通	労働 災害	運動 競技	一般 負傷	加害	自損	急病	その他 転院	合計
本 署	5	1	1	146	12	6	141	2	8	737	157	1,216
網野分署	2		3	45	6	6	99	1	5	412	28	607
久美浜分署			7	40	5	3	65	2	3	246	40	411
竹野川分遣所	8		2	21	4	5	64	1	1	187	9	302
合 計	15	1	13	252	27	20	369	6	17	1,582	234	2,536

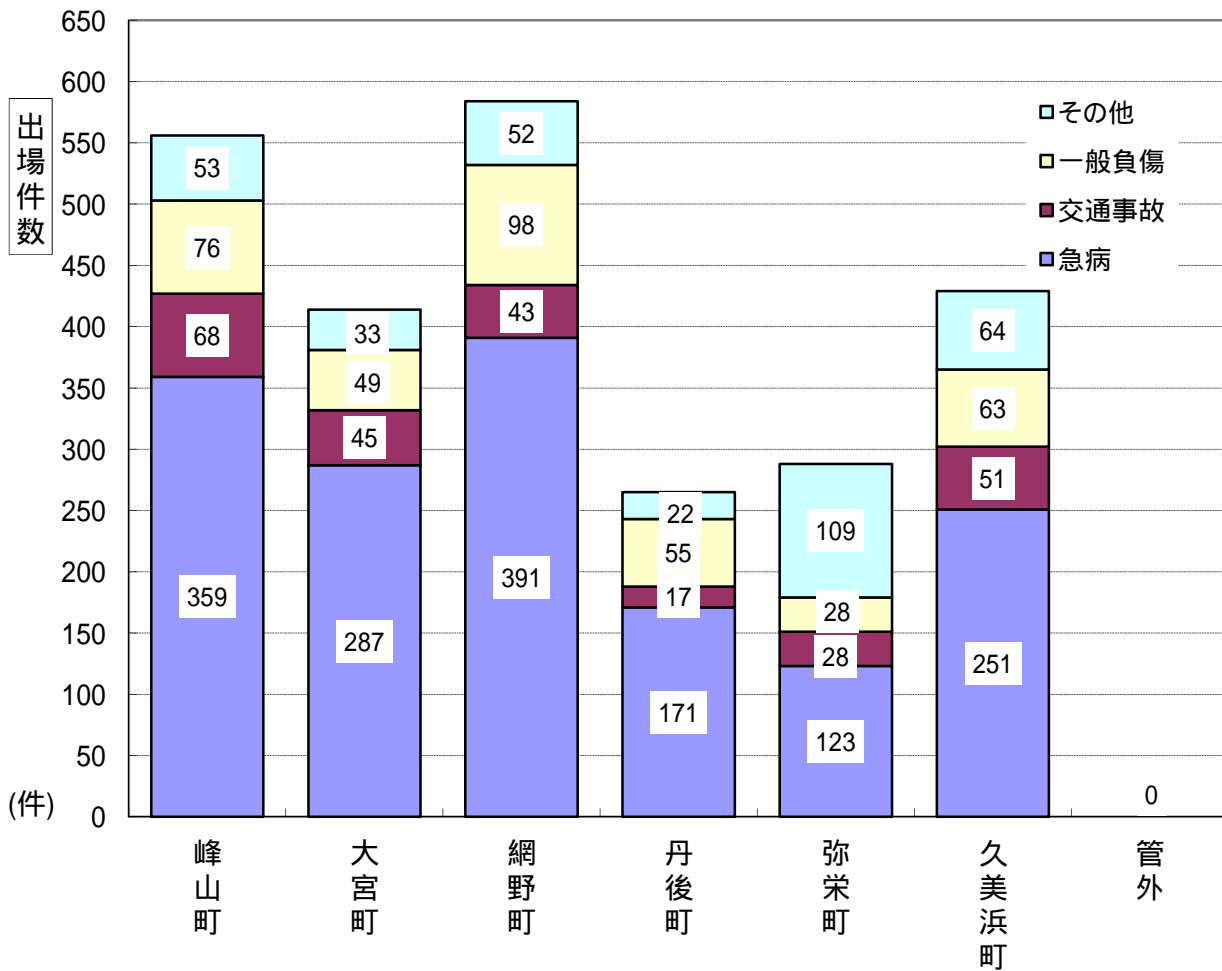
(2)搬送人員

種別 署所別	火災	自然 災害	水難	交通	労働 災害	運動 競技	一般 負傷	加害	自損	急病	その他 転院	合計
本 署	1	1	1	161	12	5	132	2	4	686	151	1,156
網野分署	1		1	45	6	6	91	1	1	381	24	557
久美浜分署			2	41	5	3	64	1	3	232	28	379
竹野川分遣所	3		1	22	4	5	63			174	8	280
合 計	5	1	5	269	27	19	350	4	8	1,473	211	2,372



6. 旧町別出場状況

種別 町別	火災	自然 災害	水難	交通	労働 災害	運動 競技	一般 負傷	加害	自損	急病	その他 転院	合計
峰山町	4			68	5	2	76	1	3	359	38	556
大宮町	3			45	6	2	49		4	287	18	414
網野町	4		3	43	6	5	98	1	3	391	30	584
丹後町			2	17	5	4	55	1	2	171	8	265
弥栄町	1	1		28		4	28	1	2	123	100	288
久美浜町	3		8	51	5	3	63	2	3	251	40	429
管外												0
合計	15	1	13	252	27	20	369	6	17	1,582	234	2,536



7. 年齢区分別搬送状況

(1) 署所別

署所別	区分		新生児		乳幼児		少年		成人		老人		小計		合計
	男	女	男	女	男	女	男	女	男	女	男	女	男	女	
本署	4	6	14	10	23	15	217	158	331	378	589	567	1,156		
網野分署			6	13	10	9	100	67	154	198	270	287	557		
久美浜分署		1	5	3	9	6	59	26	143	127	216	163	379		
竹野川分遣所			6	5	3	1	50	34	91	90	150	130	280		
小計	4	7	31	31	45	31	426	285	719	793	1,225	1,147	2,372		
合計	11		62		76		711		1,512		2,372				

(2) 町民別

署所別	区分		新生児		乳幼児		少年		成人		老人		小計		合計
	男	女	男	女	男	女	男	女	男	女	男	女	男	女	
峰山町民	3		4		11	5	88	41	139	164	245	210	455		
大宮町民	1	3	7	4	4	4	51	52	117	135	180	198	378		
網野町民			5	4	9	7	86	64	147	190	247	265	512		
丹後町民			4	7	1	1	29	25	83	86	117	119	236		
弥栄町民			1	1	4	6	24	29	62	70	91	106	197		
久美浜町民		2	2	2	9	2	44	21	141	124	196	151	347		
管外者		2	8	13	7	6	103	53	30	24	148	98	246		
その他							1				1		1		
小計	4	7	31	31	45	31	426	285	719	793	1,225	1,147	2,372		
合計	11		62		76		711		1,512		2,372				

新生児	生後28日以内の者
乳幼児	生後29日以上満7歳未満の者
少年	満7歳以上18歳未満の者

成人	満18歳以上満65歳未満の者
老人	満65歳以上の者

*「その他」は外国人旅行者等

8. 傷病程度別搬送状況

(1) 年齢別区分

傷病程度 区分	死亡	重症	中等症	軽症	その他	合計
新生児			11			11
乳幼児			6	56		62
少年			25	51		76
成人	6	26	257	422		711
老人	80	121	827	484		1,512
合計	86	147	1,126	1,013	0	2,372

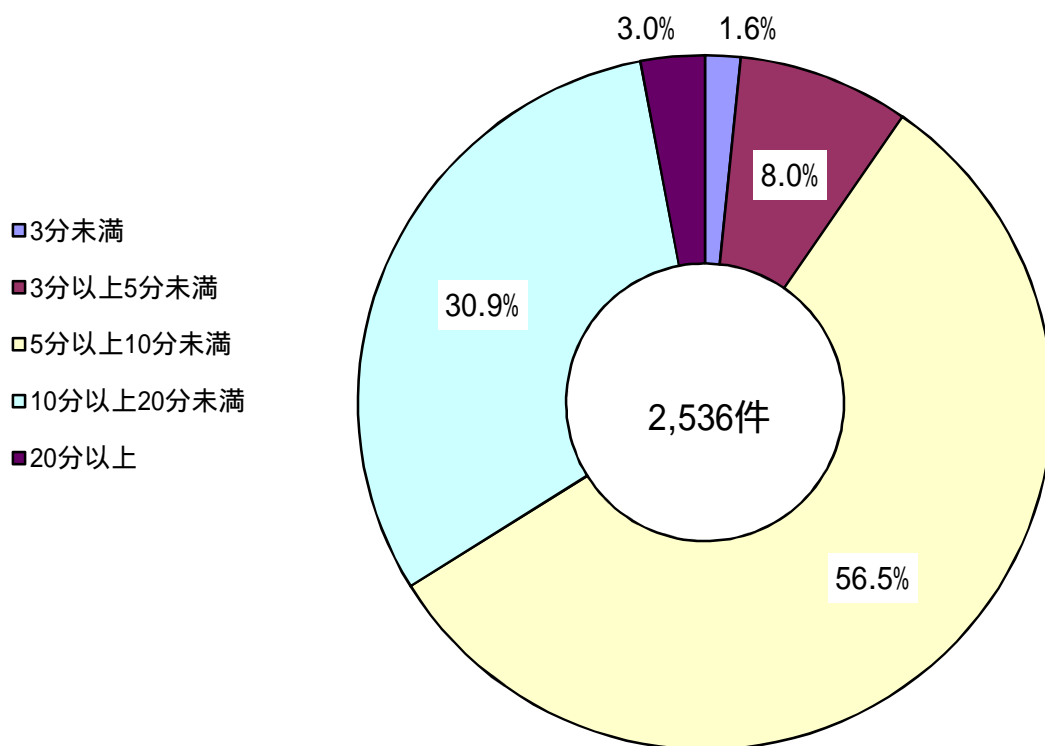
(2) 事故種別

傷病程度 事故種別	死亡	重症	中等症	軽症	その他	合計
火災			3	2		5
自然災害						0
水難	2		2	1		5
交通	3	9	67	190		269
労働災害		4	14	10		28
運動競技		1	1	17		19
一般負傷	15	18	166	151		350
加害			1	3		4
自損行為	2	1	3	2		8
急病	61	88	702	622		1,473
その他	3	26	167	15		211
合計	86	147	1,126	1,013	0	2,372

9. 現場到着所要時間別出場状況

(覚知時刻から)

事故種別 \ 到着時間	3分未満	3分以上 5分未満	5分以上 10分未満	10分以上 20分未満	20分以上	合計
	急病	26	119	850	548	
交通	3	15	147	73	14	252
一般負傷	3	30	227	100	9	369
その他	10	38	209	62	14	333
合計	42	202	1,433	783	76	2,536



10. 収容所要時間別搬送状況

(覚知時刻から)

事故種別 \ 収容時間	10分未満	10分以上 20分未満	20分以上 30分未満	30分以上 60分未満	60分以上	合計
	急病	4	60	435	910	
交通		16	89	150	14	269
		1	4	20	4	29
一般負傷		10	132	196	12	350
			2	15	5	22
その他		2	54	168	56	280
			20	118	52	190
合計	4	88	710	1,424	146	2,372
	0	1	32	307	96	436

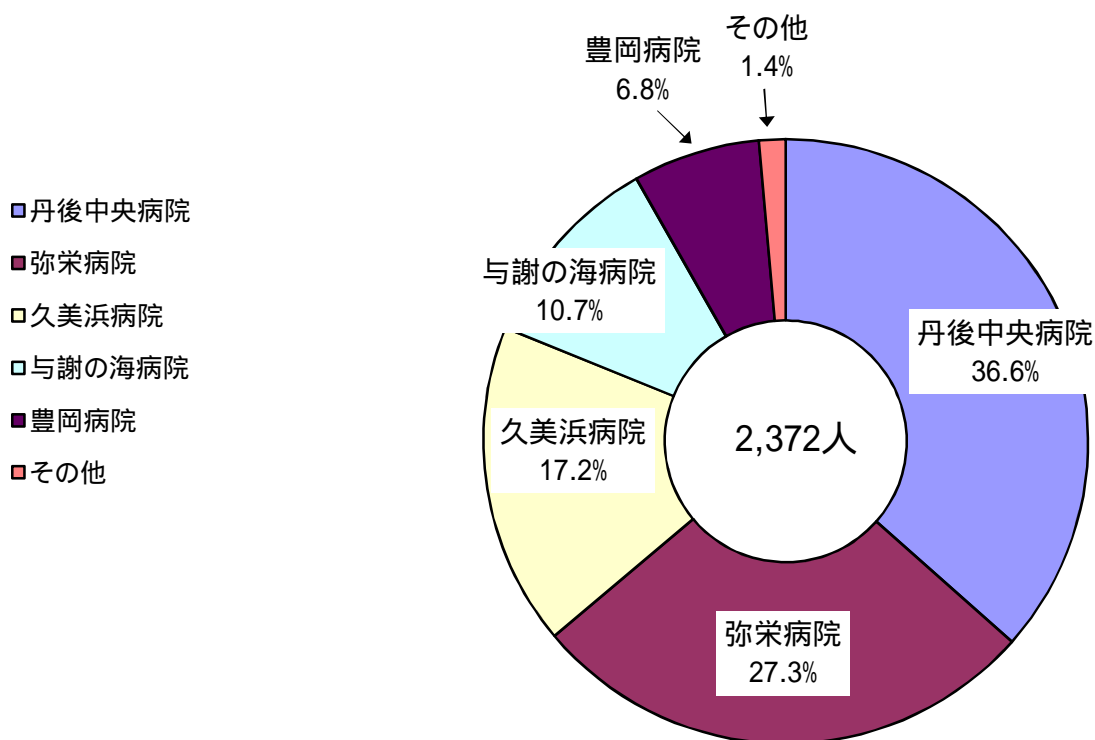
内は管外病院

11. 発生場所別搬送状況

事故種別 \ 発生場所別	住宅	公衆の出入 場所	仕事場	道路	その他	合計
	急病	1,126	266	35	32	
交通		5		260	4	269
一般負傷	205	72	2	37	34	350
その他	15	230	24	6	5	280
合計	1,346	573	61	335	57	2,372

12.医療機関別搬送状況

署所別 病院区分	本 署		網 野 分 署		久美浜分署		竹野川分遣所		小 計		合 計
	男	女	男	女	男	女	男	女	男	女	
丹後中央病院	304	299	93	100	16	16	23	16	436	431	867
弥 栄 病 院	106	129	102	105	3	1	110	92	321	327	648
久美浜病院	20	13	48	54	154	117		3	222	187	409
与謝の海病院	115	85	15	13	3	2	8	12	141	112	253
豊岡病院	39	27	10	9	38	27	7	4	94	67	161
丹後ふるさと病院			2	6			1	2	3	8	11
大井 医 院											0
その他の病院等	5	13			2		1	1	8	14	22
病 院 外		1								1	1
小 計	589	567	270	287	216	163	150	130	1,225	1,147	2,372
合 計	1,156		557		379		280		2,372		



13.救急隊員の行った応急処置件数

処置内容等		事故種別				合計
		急病	交通事故	一般負傷	その他	
応急処置対象人員		1,472	269	350	273	2,364
応急	止血	11	17	42	8	78
	被覆	9	39	79	15	142
	固定	41	224	73	30	368
	保温	683	90	136	124	1,033
	酸素吸入	502	50	54	95	701
	人工呼吸	5	1		1	7
	胸骨圧迫	3				3
	うち自動式心マッサージ器					0
	心肺蘇生	68	2	16	4	90
	うち自動式心マッサージ器					0
処置	在宅療法継続	14			2	16
	ショックパンツ					0
	血圧測定	1,383	263	327	252	2,225
	心音・呼吸音聴取	432	83	74	36	625
	血中酸素飽和度測定	1,453	267	341	266	2,327
	心電図測定	1,092	100	155	145	1,492
	気道確保	99	2	19	6	126
	うち経鼻エアウェイ	1			1	2
	うち喉頭鏡、鉗子等	1		2		3
	うちラリングアルマスク等	11		1	1	13
件数	うち気管挿管	3		4		7
	除細動	9		1		10
	静脈路確保	38		9	3	50
	薬剤投与	6		3	1	10
	その他の処置	1,362	199	264	194	2,019
	合計	7,210	1,337	1,593	1,182	11,322

14.過去10年間の出場状況

種別 年区分	合計件数	火災	自然 災害	水難	交通	労働 災害	運動 競技	一般 負傷	加害	自損 行為	急病	その他 転院
平成14年	1,761	15		11	283	21	18	235	6	23	1,007	142
平成15年	1,903	9		12	315	19	20	235	11	31	1,079	172
平成16年	2,066	12	11	9	295	18	12	275	6	20	1,224	184
平成17年	2,375	16	1	15	272	25	16	318	12	26	1,465	209
平成18年	2,331	15	2	9	308	20	14	273	16	34	1,411	229
平成19年	2,296	12		18	263	16	18	294	4	41	1,399	231
平成20年	2,173	15	2	17	266	13	5	325	6	34	1,293	197
平成21年	2,187	6	1	8	258	23	17	290	5	29	1,372	178
平成22年	2,450	21		15	289	18	35	288	9	29	1,531	215
平成23年	2,591	11	1	12	289	21	21	341	11	21	1,624	239

平成24年	2,536	15	1	13	252	27	20	369	6	17	1,582	234
-------	-------	----	---	----	-----	----	----	-----	---	----	-------	-----

15. 応急手当の普及啓発活動

救急事故が発生した時、現場付近に居合わせた人(バイスタンダー)が、適切な応急手当を行って、救急隊員、医師へと救命リレーができれば、救命効果が一層向上することから、救急講習の普及啓発を行っています。平成8年3月から「応急手当普及啓発活動の推進に関する実施要綱」を策定して、一人でも多くの住民の方に応急手当等の知識を普及するため、上級救命講習会・普通救命講習会・一般救急講習会を実施しています。上級救命講習・普通救命講習を修了した方には、修了証を交付しています。

また京丹後市では平成18年から上級救命講習修了スタッフが常駐する大型店や観光施設、事業所に「救マークプレート」を交付する「救マーク認定制度」をはじめました。その施設の数はいま現在90施設となりました。今後も継続しさらなる救命率の向上を目指しています。

応急手当普及啓発活動の実施状況(平成15年～平成24年まで)

年区分	講習種別	上級救命講習	普通救命講習	一般救急講習	合計
		(8時間)	(3時間)	(1～2時間)	
平成15年	講習回数	1	11	66	78
	受講人員	168	367	2,016	2,551
平成16年	講習回数	1	9	56	66
	受講人員	15	132	1,472	1,619
平成17年	講習回数		22	47	69
	受講人員		384	1,517	1,901
平成18年	講習回数	5	24	51	80
	受講人員	103	363	1,542	2,008
平成19年	講習回数	5	37	69	111
	受講人員	109	665	2,369	3,143
平成20年	講習回数	4	28	55	87
	受講人員	124	433	1,920	2,477
平成21年	講習回数	4	30	62	96
	受講人員	111	699	2,058	2,868
平成22年	講習回数	2	27	53	82
	受講人員	65	325	1,605	1,995
平成23年	講習回数	2	19	71	92
	受講人員	83	177	2,171	2,431
平成24年	講習回数	2	19	51	72
	受講人員	83	241	1,392	1,716
合計	講習回数	26	226	581	833
	受講人員	861	3,786	18,062	22,709

16.ドクターヘリ救急出動状況

年別及び比較		平成24年	平成23年	比較(減)
出動件数		67	89	22
	ドクターヘリ搬送	50	63	13
	救急車搬送	15	23	8
	不搬送	2	3	1
事故種別 出場 件数	火災		1	1
	自然災害			0
	水難	2	3	1
	交通	15	20	5
	労働災害	7	1	6
	運動競技			0
	一般負傷	14	11	3
	加害			0
	自損行為	2	3	1
	急病	27	50	23

施設間搬送に伴うヘリ支援出場件数	16	26	10
------------------	----	----	----

救助の部

1. 救助の概況と前年との比較

区 分		年別及び比較		
		平 成 24 年	平 成 23 年	比 較 (減)
出 場 件 数		38	46	8
事 故 種 別 救 助 出 場 件 数	火 災	0	0	0
	交 通 事 故	22	30	8
	水 難 事 故	7	6	1
	自 然 災 害	1	1	0
	機 械 事 故	0	2	2
	建 物 事 故	0	0	0
	ガ ス 酸 欠 事 故	0	0	0
	破 裂 事 故	0	0	0
	そ の 他	8	7	1
活 動 件 数		23	27	4
活 動 人 員		174	232	58
救 助 人 員		24	32	8

2. 署所別出場状況

署所別		事故種別									
		火災	交通事故	水難事故	自然災害	機械事故	建物事故	ガス酸欠	破裂事故	その他	合計
本署	出場件数		10		1					2	13
	活動件数		6		0					2	8
	活動人員		48		0					19	67
	救助人員		6		0					2	8
網野分署	出場件数		3	2						2	7
	活動件数		2							1	3
	活動人員		12							7	19
	救助人員		2							1	3
久美浜分署	出場件数		7	4							11
	活動件数		5	3							8
	活動人員		39	14							53
	救助人員		6	3							9
竹野川分遣所	出場件数		2	1						4	7
	活動件数		1	1						2	4
	活動人員		11	3						21	35
	救助人員		1	1						2	4
合計	出場件数		22	7	1					8	38
	活動件数		14	4	0					5	23
	活動人員		110	17	0					47	174
	救助人員		15	4	0					5	24

3. 過去10年間の出場状況

事故種別 年別	合計 件数	火 災	交 通 事 故	水 難 事 故	自 然 災 害	機 械 事 故	建 物 事 故	ガ ス 酸 欠 事 故	破 裂 事 故	そ の 他
平成14年	44	1	29	1		2				11
平成15年	35		26	4		1				4
平成16年	50		25	4	10		1			10
平成17年	54		31	10	1	4				8
平成18年	48		31	3	2	4				8
平成19年	45		23	14						8
平成20年	59		33	12	2					12
平成21年	30		17	4	1					8
平成22年	45		30	7				1		7
平成23年	46		30	6	1	2				7

平成24年	38		22	7	1					8
-------	----	--	----	---	---	--	--	--	--	---

4. 救助事故発生状況表

件数	覚 知 日 時	覚知区分	種 別	発 生 場 所	事 故 概 要	管 轄 署 所	活動有無	救助人員	活動人員
1	平成24年1月23日(月) 22時 32分	一般加入	交通事故	大宮町三重 国道312号上	車両同士の衝突事故を起こした車両に後続の車両が追突、1名が脱出不能となった。	本 署	無	0	0
2	平成24年2月10日(金) 15時 15分	携帯119	自然災害	弥栄町堀越 府道脇斜面	ショベルカーで斜面の除雪作業中、雪崩に巻き込まれた1名が脱出不能となった。	本 署	無	0	0
3	平成24年2月12日(日) 13時 51分	警察加入	水難事故	久美浜町久美浜 久美浜湾内	湾内に人が浮いているところを発見された。	久美浜分署	有	1	5
4	平成24年2月16日(木) 14時 55分	携帯119	交通事故	丹後町間人 国道178号上	車両同士の衝突事故により、1名が脱出不能となった。	竹野川分遣所	有	1	11
5	平成24年2月26日(日) 22時 35分	一般加入	交通事故	大宮町奥大野 府道上	車両同士の衝突事故により、1名が脱出不能となった。	本 署	無	0	0
6	平成24年3月6日(火) 23時 1分	携帯119	交通事故	久美浜町平田 国道178号上	車両が道路脇のガードレールに衝突し、1名が脱出不能となった。	久美浜分署	有	1	4
7	平成24年3月25日(日) 15時 40分	119	交通事故	網野町網野 市道上	車両同士の衝突事故により、1名が脱出不能となった。	網 野 分 署	無	0	0
8	平成24年3月27日(火) 11時 26分	駆け付け	水難事故	久美浜町甲山 河川	河川に人が浮いているところを発見された。	久美浜分署	有	1	4
9	平成24年4月4日(水) 11時 21分	一般加入	交通事故	峰山町杉谷 河川	車両を運転中、操作を誤り河川に転落した。	本 署	有	1	10
10	平成24年4月14日(土) 17時 23分	携帯119	その他	丹後町久僧 崖下	屋外で作業中、足を滑らせ崖下へ転落した。	竹野川分遣所	無	0	0
11	平成24年4月18日(水) 0時 49分	119	その他	大宮町善王寺 グループホーム	洗面台と壁の間に頭が挟まり抜けなくなった。	本 署	有	1	10
12	平成24年5月12日(土) 14時 0分	携帯119	その他	弥栄町国久 山中	山中に人が倒れているところを発見された。	本 署	有	1	9
13	平成24年6月8日(金) 14時 0分	119	交通事故	久美浜町布袋野 府道上	車両が横転し、1名が脱出不能となった。	久美浜分署	有	1	5
14	平成24年6月24日(日) 9時 28分	携帯119	交通事故	弥栄町船木 河川	原付バイクが運転操作を誤り、河川に転落した。	本 署	有	1	7
15	平成24年6月29日(金) 10時 18分	携帯119	交通事故	久美浜町布袋野 府道上	車両が電柱に衝突し、1名が脱出不能となった。	久美浜分署	無	0	0
16	平成24年7月1日(日) 16時 27分	携帯119	交通事故	網野町木津 国道178号上	車両がブロック塀に衝突し、1名が脱出不能となった。	網 野 分 署	有	1	4
17	平成24年7月7日(土) 9時 52分	携帯119	交通事故	久美浜町佐野 国道312号上	車両同士の衝突事故により、1名が脱出不能となった。	久美浜分署	有	1	13
18	平成24年7月16日(月) 12時 32分	一般加入	水難事故	網野町掛津 海水浴場	遊泳中に沖合いに流された。	網 野 分 署	無	0	0
19	平成24年7月18日(水) 5時 46分	警察加入	水難事故	久美浜町久美浜 河川	河川に人が浮いているところを発見された。	久美浜分署	有	1	5
20	平成24年7月18日(水) 15時 18分	携帯119	その他	丹後町袖志 遊歩道脇崖下	遊歩道を散歩中、崖下に転落した。	竹野川分遣所	有	1	15
21	平成24年8月3日(金) 10時 3分	一般加入	水難事故	網野町掛津 海水浴場	遊泳中に沖合いに流された。	網 野 分 署	無	0	0
22	平成24年8月10日(金) 13時 7分	119	その他	丹後町間人砂方 海水浴場	遊泳中に1名が行方不明になった。(誤報)	竹野川分遣所	無	0	0
23	平成24年8月13日(月) 14時 19分	携帯119	水難事故	丹後町間人 海岸岩場	海面に人が浮いているところを発見された。	竹野川分遣所	有	1	3
24	平成24年8月25日(土) 12時 54分	携帯119	交通事故	久美浜町品田 市道上	車両同士の衝突事故により1台の車両が横転し、1名が脱出不能となった。	久美浜分署	有	1	5
25	平成24年9月4日(火) 8時 58分	119	その他	網野町木津 住宅内	椅子に腕が挟まり抜けなくなった。	網 野 分 署	有	1	7
26	平成24年9月16日(日) 22時 57分	携帯119	交通事故	峰山町杉谷 市道上	車両同士の衝突事故により1台の車両が横転し、1名が脱出不能となった。	本 署	無	0	0
27	平成24年9月23日(日) 20時 9分	119	交通事故	久美浜町友重 府道上	車両が電柱に衝突し、2名が脱出不能となった。	久美浜分署	有	2	12
28	平成24年9月28日(金) 16時 20分	携帯119	交通事故	峰山町赤坂 府道上	車両が横転し、1名が脱出不能となった。	本 署	有	1	7
29	平成24年10月7日(日) 13時 27分	一般加入	水難事故	久美浜町蒲井 海岸岩場	ボートが座礁し、岩場に取り残された。	久美浜分署	無	0	0
30	平成24年10月13日(土) 17時 27分	携帯119	交通事故	網野町島津 府道上	車両同士の衝突事故により、1名が脱出不能となった。	網 野 分 署	有	1	8

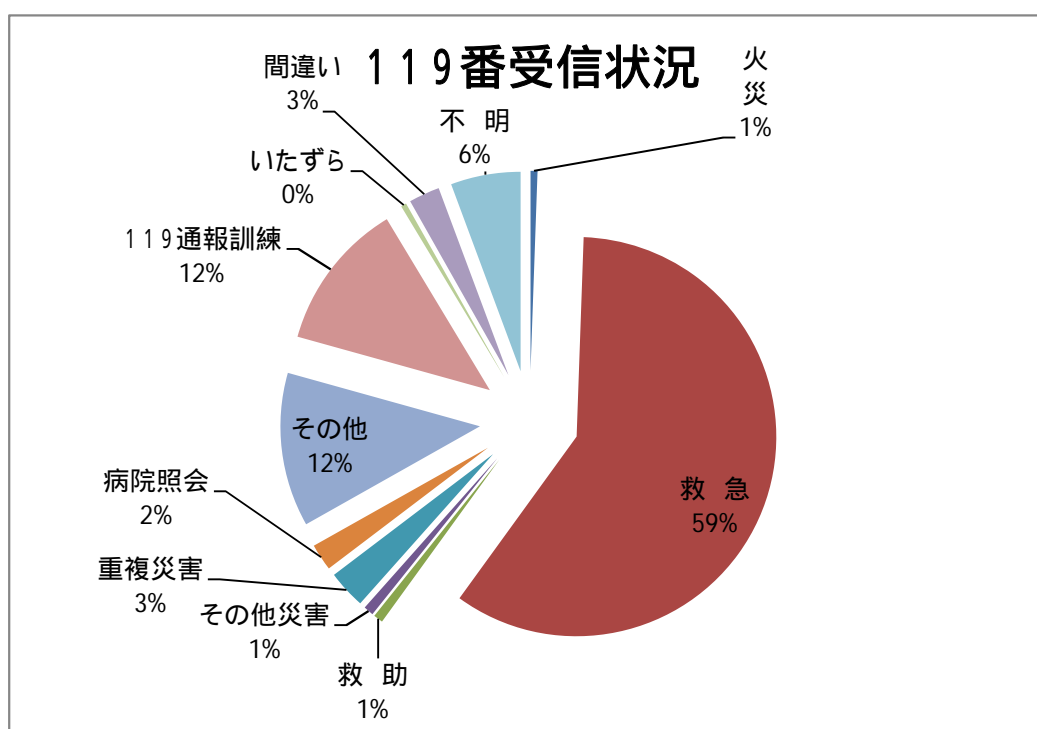
件数	覚 知 日 時	覚知区分	種 別	発 生 場 所	事 故 概 要	管 轄 署 所	活動有無	救助人員	活動人員
31	平成24年11月7日(水) 16時 58分	携帯119	交通事故	峰山町西山 登山道(市道)	バイクで下山中に転倒し動けなくなった。	本 署	有	1	6
32	平成24年11月10日(土) 18時 12分	警察加入	その他	丹後町小脇 山中	道に迷って山から下りられなくなった。	竹野川分遣所	有	1	6
33	平成24年11月19日(月) 6時 23分	携帯119	交通事故	弥栄町溝谷 国道482号上	バイクで運転操作を誤り、道路脇法面に転落して動けなくなった。	本 署	有	1	8
34	平成24年11月24日(土) 23時 40分	119	その他	網野町郷 住宅地法面	徒歩で帰宅途中、自宅敷地法面に転落した。	網 野 分 署	無	0	0
35	平成24年12月10日(月) 5時 37分	警察加入	交通事故	久美浜町久美浜 国道178号上	車両が横転し、1名が脱出不能となった。	久美浜分署	無	0	0
36	平成24年12月16日(日) 16時 9分	1P119	交通事故	丹後町徳光 市道上	原付バイクが運転操作を誤り、河川に転落した。	竹野川分遣所	無	0	0
37	平成24年12月20日(木) 17時 6分	1P119	交通事故	大宮町奥大野 市道上	車両が横転し、1名が脱出不能となった。	本 署	有	1	10
38	平成24年12月22日(土) 19時 20分	携帯119	交通事故	弥栄町黒部 国道482号上	車両が法面に転落し、1名が脱出不能となった。	本 署	無	0	0

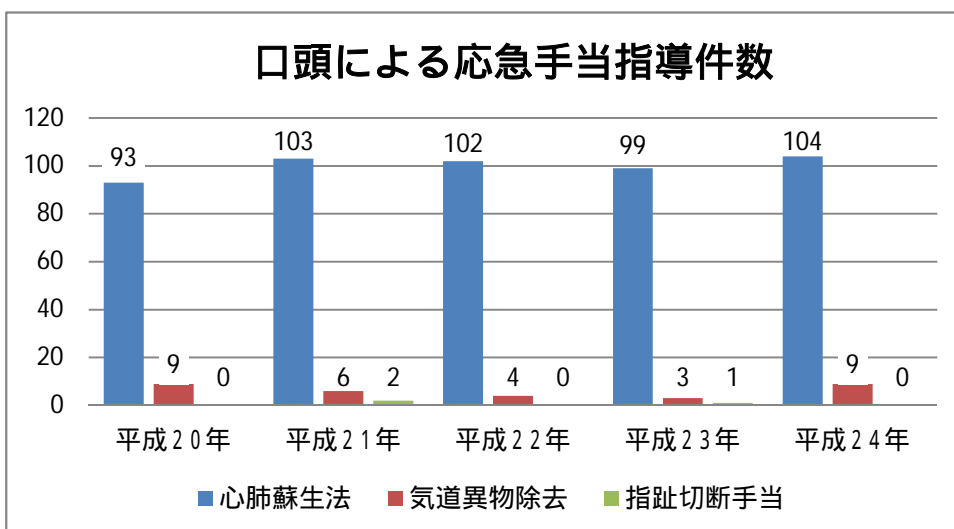
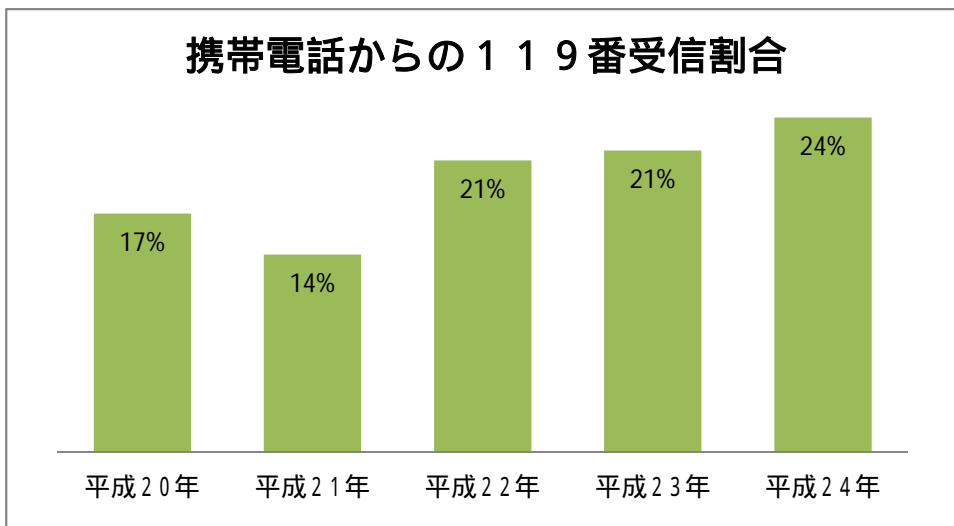
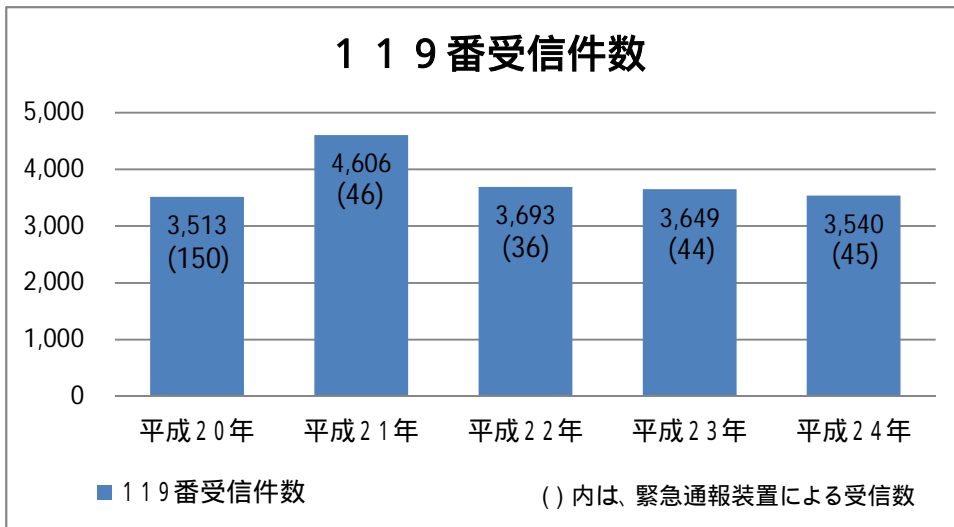
通信指令の部

119番受信概況及び前年との比較

種別		年別及び比較		
		平成24年	平成23年	比較(減)
災害通報	火災	20	15	5
	救急	2,104	2,152	48
	救助	27	32	5
	その他災害	29	27	2
	重複災害	109	96	13
問合せ	病院照会	77	98	21
	その他	442	499	57
その他	119通報訓練	426	420	6
	いたずら	16	20	4
	間違い	89	110	21
	不明	201	180	21
合計		3,540	3,649	109

その他は相談、問合せ等





第2版 平成25年1月20日発行