



火災・救急・救助統計

平成25年



京丹後市消防本部

平成25年火災・救急・救助発生状況のあらまし

〔概要〕

- 火災出場、救急出場及び救助出場のいずれも前年より減少した。

〔火災〕

● 火災件数	20件	(前年比	7件減)
● 焼損面積	313㎡	(前年比	836㎡減)
● 損害額	18,281千円	(前年比	29,437千円減)
● 死者数	1人	(前年比	2人減)
● 負傷者数	10人	(前年比	4人増)

- 火災件数は20件で、前年に比べ7件減少した。
- 建物火災は前年比で5件減少したが、全体の70%、14件を占めた。
- 死者数は減少したが、負傷者数は増加した。負傷者のうち3名がやけど等により重症または中等症であった。
- 火災の原因では、たき火や昭和50年以前に製造された低圧進相コンデンサー(電気装置)の発火によるものが各3件発生した。

〔救急〕

● 出場件数	2,481件	(前年比	55件減)
● 搬送人員数	2,383人	(前年比	11人増)

- 出動件数は、前年に比べ55件、2年連続で減少した。
- 搬送人員は、前年に比べ11人増加した。
- 急病が約62%で最も多く、一般負傷は約14%、交通事故は約9%で、全体の約85%を占めたが、この傾向に変化はない。
- 搬送人員の傷病程度は、全体の約45%が軽症であった。他は、中等症が約46%、死亡または重症は約9%であった。
- 搬送人員の約62%は、65歳以上であった。
- 搬送先は、管内の医療機関に約77%を収容した。
- ドクターヘリの出動件数は、全体の約4%に当たる103件であった。

目 次

○ 火災の部

1	火災の概況及び前年との比較	火 1
2	月別発生状況	火 2
3	曜日別発生状況	火 2
4	時間帯別発生状況	火 3
5	署所別発生状況	火 4
6	町別発生状況	火 5
7	原因別発生状況	火 6
8	覚知別発生状況	火 7
9	用途別建物火災状況	火 7
10	気象別発生状況	火 8
	(1) 天候別 (2) 風速別 (3) 湿度別 (4) 風向別	
11	過去 10 年間の発生状況	火 9
12	火災発生状況表	火 1 0

○ 救急の部

1	救急の概況及び前年との比較	救 1
2	月別出場状況	救 2
	(グラフ・表)	救 3
3	曜日別出場状況	救 4
4	時間帯別出場状況	救 5
	(グラフ)	救 6
5	署所別出場状況	救 7
	(1) 出場件数	
	(2) 搬送人員	
6	町別出場状況	救 8
7	年齢区分別搬送状況	救 9
	(1) 署所別	
	(2) 町民別	
8	傷病程度別搬送状況	救 1 0
	(1) 年齢区分別	
	(2) 事故種別別	
9	現場到着所要時間別出場状況	救 1 1
10	収容所要時間別搬送状況	救 1 2
11	発生場所別搬送状況	救 1 2
12	医療機関別搬送状況	救 1 3
13	救急隊員が行った応急処置件数	救 1 4
14	過去 10 年間の出場状況	救 1 5
15	応急手当の普及啓発活動	救 1 6
16	ドクターヘリ救急出動状況	救 1 7

○ 救助の部

1	救助の概況と前年との比較	助 1
2	署所別出場状況	助 2
3	過去 10 年間の出場状況	助 3
4	救助事故発生状況表	助 4 - 1
		助 4 - 2

○ 通信指令の部

1	1 1 9 番受信概況と前年との比較	指 1
2	1 1 9 番受信件数及び口頭による応急手当指導件数	指 2

火災の部

1.火災の概況及び前年との比較

区分		年別及び比較		比較 (△減)		
		平成 25 年	内爆発	平成 24 年	内爆発	
火災件数	建物火災	14		19		△ 5
	林野火災	1		2		△ 1
	車両火災	1		5		△ 4
	船舶火災	0		0		0
	その他	4		1		3
	計	20		27		△ 7
焼損面積	建物床面積(m ²)	313		1,149		△ 836
	林野(a)	10		26		△ 16
焼損棟数	全焼	2		5		△ 3
	半焼	2		3		△ 1
	部分焼	5		5		0
	ぼや	9		8		1
損害額 (千円)	建物火災	17,655		47,244		△ 29,589
	林野火災	0		0		0
	車両火災	562		474		88
	船舶火災	0		0		0
	その他	64		0		64
	計	18,281		47,718		△ 29,437
り災世帯数	全損	1		4		△ 3
	半損	2		1		1
	小損	9		12		△ 3
り災人員	(人)	23		31		△ 8
人的被害 (人)	死者	1		3		△ 2
	負傷者	10		6		4
1件平均損害額 (千円)		914		1,767		△ 853
1日平均損害額 (千円)		50		130		△ 80
1件平均 焼損面積	建物火災(m ²)	22		60		△ 38
	林野火災(a)	10		13		△ 3

2.月別発生状況

()内書：「爆発」

	火災件数					焼損棟数				り災世帯数			り災人員		死傷者		焼損面積		火災種別損害額(千円)							
	建物	林野	車両	船舶	その他	計	全焼	半焼	部分焼	ぼや	全損	半損	小損	全	半	小	死者	傷者	建物(m ²)	林野(a)	建物	林野	車両	船舶	その他	合計
1月	1					1	1	3		1		2	3			1	1	164		5,795						5,795
2月	1					1		1	1		1		2			1	1	51		1,071						1,071
3月	2		1		1	4			2			2	4			2	2	0		75		562		56	693	
4月	3				1	4		1	2			3	8			3	3	5		626				5	631	
5月	1				1	2			1									0		82				3	85	
6月																										0
7月	2	1				3		1	1			1	1	1	1	2	2	7	10	75						75
8月	2				1	3			2			1	2			1	1	0		801						801
9月																										0
10月																										0
11月	1					1		1				1	3					66		9,015						9,015
12月	1					1	1											20		115						115
計	14	1	1	0	4	20	2	2	5	9	1	2	9	23		1	10	313	10	17,655	0	562	0	64	18,281	

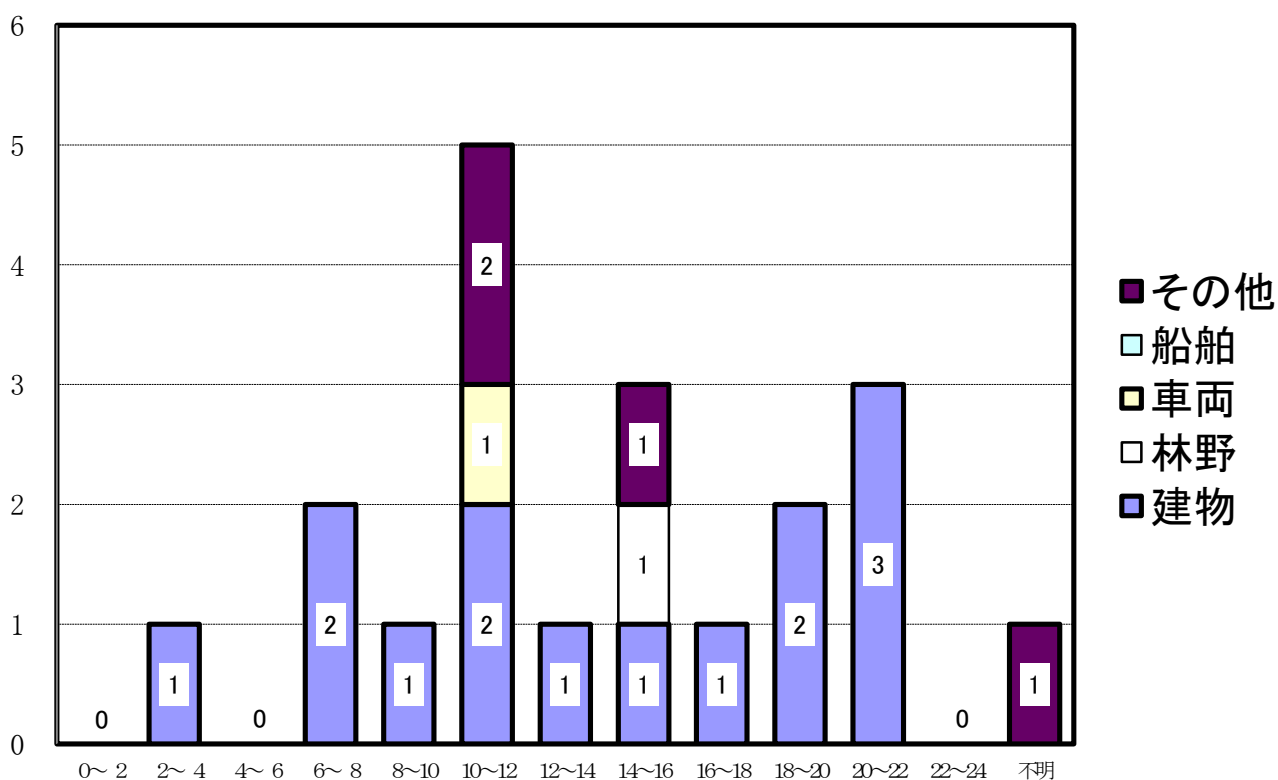
3.曜日別発生状況

曜日	日	月	火	水	木	金	土	不明	合計
発生件数	4	1	2	1	5	4	2	1	20

4.時間帯別発生状況

()内書:「爆発」

区分 時間帯	火災件数					焼損棟数				焼損面積		損害額(千円)	
	合計	建物	林野	車両	船舶	その他	全焼	半焼	部分焼	ぼや	建物(m ²)		林野(a)
0～2	0												0
2～4	1	1					1		3		164		5,795
4～6	0												0
6～8	2	2						1	1	1	58		1,146
8～10	1	1								1			31
10～12	5	2		1		2				2			692
12～14	1	1					1				20		115
14～16	3	1	1			1				1		10	87
16～18	1	1								1			26
18～20	2	2						1		1	66		9,025
20～22	3	3							1	2	5		1,364
22～24	0												0
不明	1					1							0
計	20	14	1	1	0	4	2	2	5	9	313	10	18,281



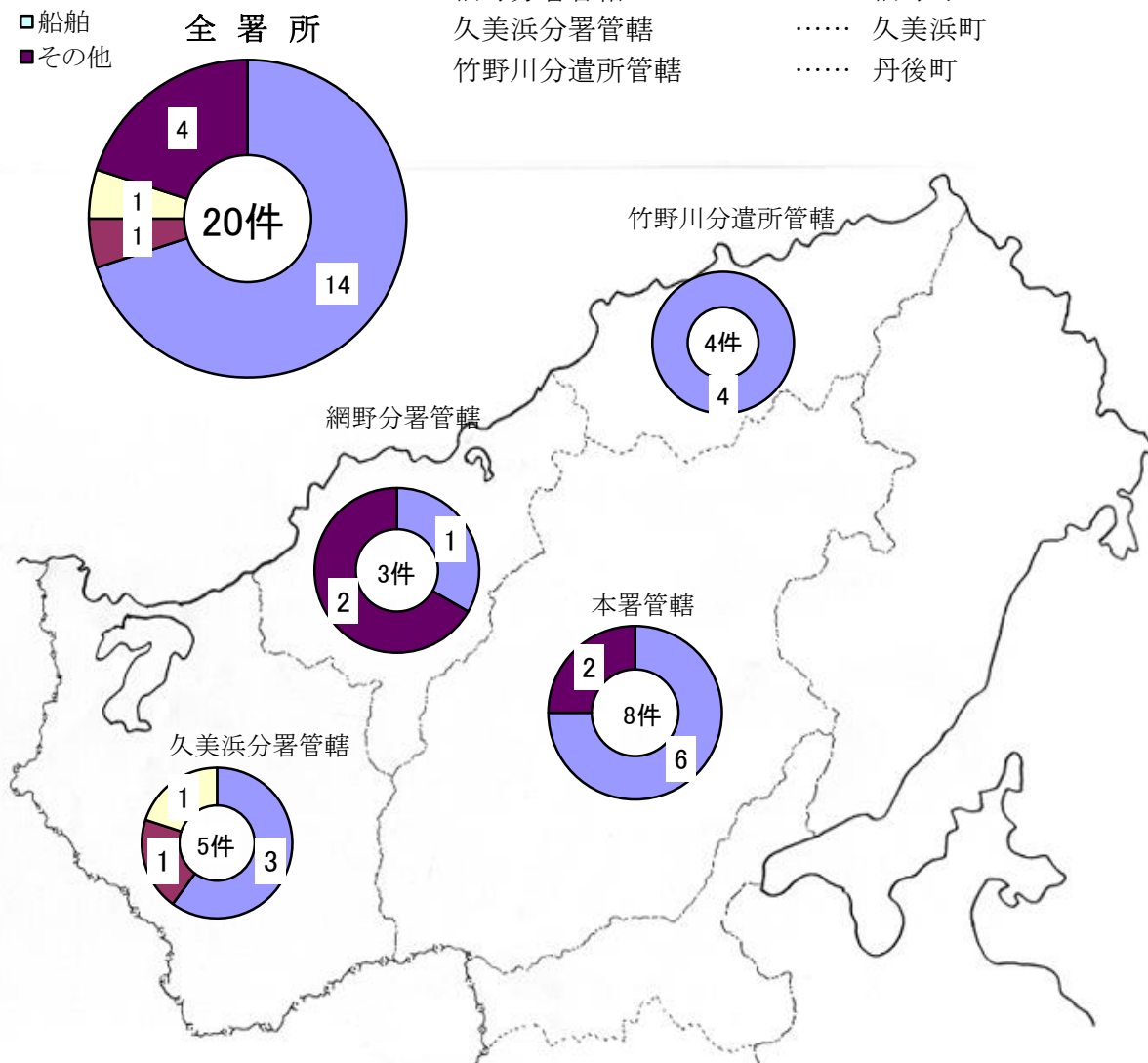
5. 署所別発生状況

()内書:「爆発」

区分 署所別	件数	火災種別					焼損棟数				損害見積額(千円)
		建物	林野	車両	船舶	その他	全焼	半焼	部分焼	ぼや	
本署	8	6				2	1	1	3	4	14,936
網野分署	3	1				2				1	831
久美浜分署	5	3	1	1			1		2		1,341
竹野川分遣所	4	4						1		4	1,173
計	20	14	1	1	0	4	2	2	5	9	18,281

- 建物
- 林野
- 車両
- 船舶
- その他

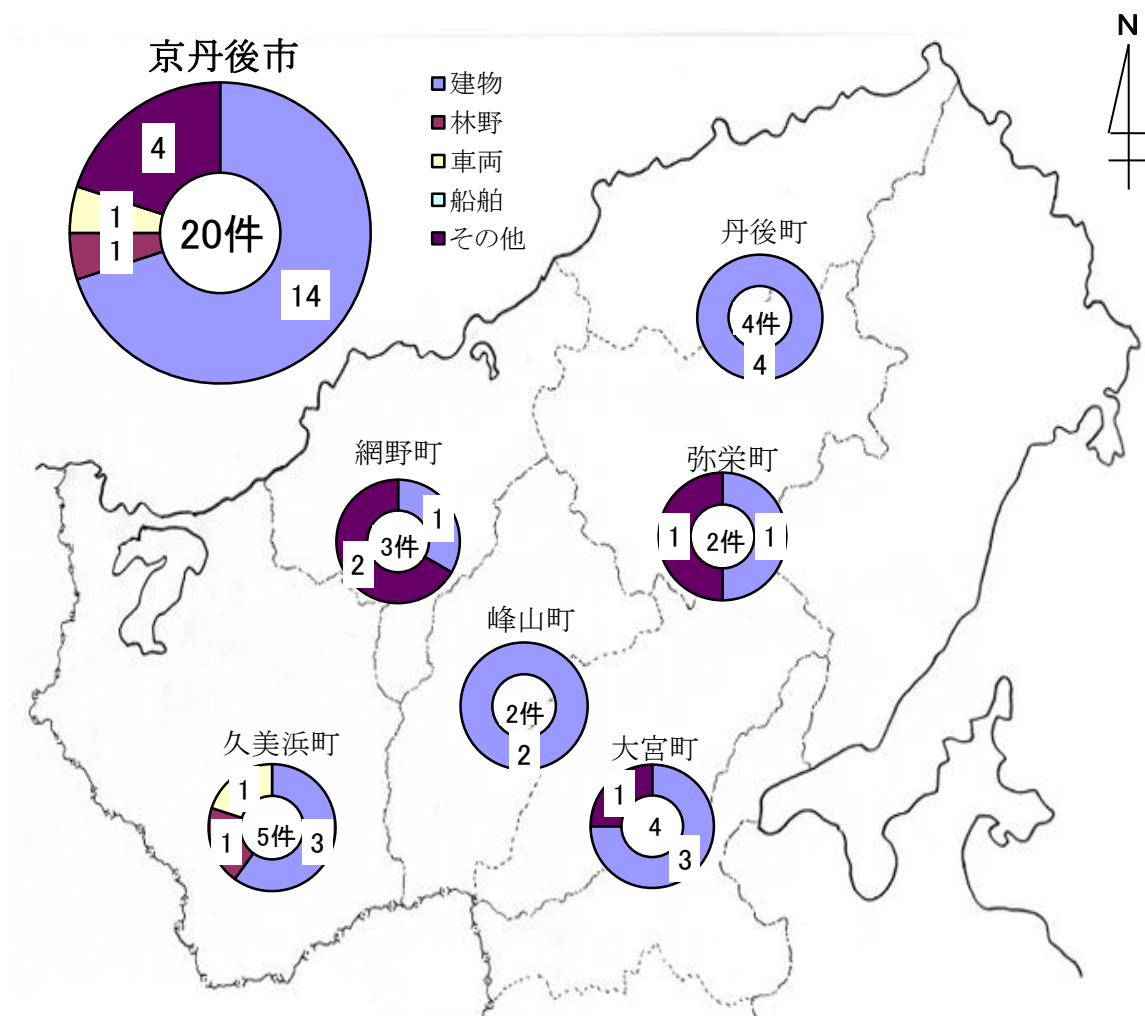
- 本署管轄
- 網野分署管轄
- 久美浜分署管轄
- 竹野川分遣所管轄
- 峰山町・大宮町・弥栄町
- 網野町
- 久美浜町
- 丹後町



6.町別発生状況

()内書:「爆発」

区分 町別	件数	火災種別					焼損棟数				損害見積額 (千円)
		建物	林野	車両	船舶	その他	全焼	半焼	部分焼	ぼや	
峰山町	2	2							2	10	
大宮町	4	3				1		1	2	9,126	
網野町	3	1				2			1	831	
丹後町	4	4					1		4	1,173	
弥栄町	2	1				1	1	3		5,800	
久美浜町	5	3	1	1			1	2		1,341	
合計	20	14	1	1	0	4	2	2	5	18,281	



7.原因別発生状況

()内書：「爆発」

原因別区分	火災別区分				
	建物	林野	車両	船舶	その他
たばこ	1				
こんろ	1				
かまど					
風呂かまど					
炉					
焼却炉	1				
ストーブ	1				
こたつ					
ポイラー					
煙突・煙道					
排気管					
電気機器	1				
電気装置	3				
電灯・電話等の配線					
内燃機関					
配線器具					
火あそび					
マッチ・ライター					
たき火		1	1		1
溶接機・溶断機					
灯火					
衝突の火花					
取灰					
火入れ					1
放火	1				
放火の疑い					
その他	2				
不明・調査中	3				2
合計	14	1	1	0	4

8. 覚知別発生状況

()内書：「爆発」

覚知別区分	区分 火災件数	火 災 種 別				
		建 物	林 野	車 両	船 舶	その他
火災報知専用電話 (固定電話から NTT加入電話を除く)	3	3				
火災報知専用電話 (固定電話から NTT加入電話)	5	5				
火災報知専用電話 (携帯電話から)	5	2	1	1		1
加 入 電 話 (固 定 電 話 か ら)	1					1
加 入 電 話 (携 帯 電 話 か ら)						
警 察 電 話						
駆 け 付 け 通 報						
事 後 聞 知	6	4				2
そ の 他						
合 計	20	14	1	1	0	4

9. 用途別建物火災状況

用途	区分 件数	焼 損 棟 数					焼損面積 (㎡)	損害額 (千円)
		全焼	半焼	部分焼	ぼや	合計		
専 用 住 宅	6	1	2	3	4	10	281	15,952
併 用 住 宅	4			1	3	4	5	1,405
工 場 、 倉 庫	1				1	1	0	26
そ の 他	3	1		1	1	3	27	272
合 計	14	2	2	5	9	18	313	17,655

10.気象別発生状況

(1) 天候別

天 候	件 数
快晴	
晴	13
くもり	6
雨	
霧雨	
霧	
雪	1
みぞれ	
雷雨	
不明	
合 計	20

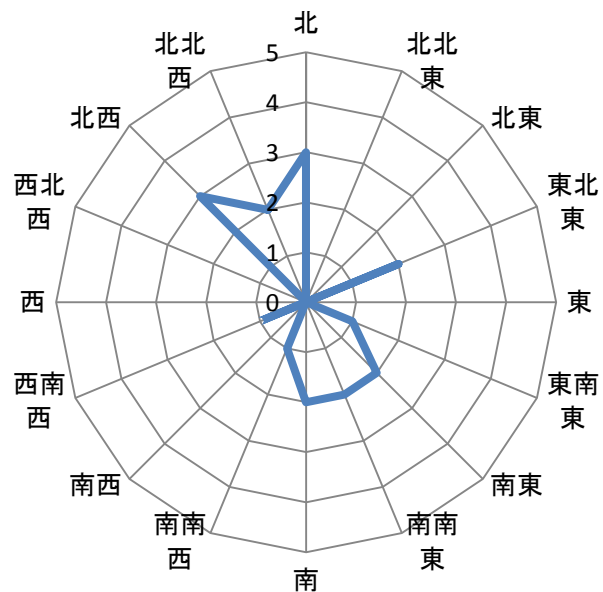
(3) 湿度別

湿度(%)	件 数
～10	
～20	1
～30	1
～40	2
～50	2
～60	6
～70	3
～80	1
～90	1
90～	3
不 明	
合 計	20

(2) 風速別

風 速 (m/s)	件 数
0 ～ 1	3
～ 2	5
～ 3	6
～ 4	2
～ 5	1
～ 6	2
～ 7	
～ 8	1
～ 9	
～10	
10～	
不 明	
合 計	20

(4) 風向別



無風状態	1
風向不明	

11. 過去10年間の発生状況

火災種別 年区分	合計件数	建物火災	林野火災	車両火災	船舶火災	その他
平成 15 年	14	10	1	2		1
平成 16 年	17	11		2		4
平成 17 年	31	16	4	2		9
平成 18 年	32	24	2	2		4
内爆発	1	1				
平成 19 年	24	17		2	1	4
平成 20 年	18	15		1		2
平成 21 年	12	11	1			
平成 22 年	21	17		3		1
平成 23 年	21	14	1	2		4
平成 24 年	27	19	2	5		1

平成 25 年	20	14	1	1		4
---------	----	----	---	---	--	---

12.火災発生状況表

区分 件数	出火日	曜日	出火時分	鎮火時分	覚 知 別	火災種別	出 火 場 所	出火原因	焼 損 面 積		焼 死 者	火 災 種 別 損 害 額 (千 円)					合 計	
									建物(m ²)	林野(a)		建 物		林野	車両	船舶		その他
												建物	収容物					
1	1月27日	日	3:15	4:36	119(NTT固定電話)	建物	京丹後市弥栄町溝谷 専用住宅	不明	164			5,513	282					5,795
2	2月22日	金	6:50	8:03	119(NTT固定電話)	建物	京丹後市丹後町間人 専用住宅	不明	51			961	110					1,071
3	3月3日	日	10:40	11:00	事後聞知	建物	京丹後市丹後町宮 専用住宅	ストーブ	0			38	6					44
4	3月5日	火	8:45	9:00	事後聞知	建物	京丹後市丹後町間人 工場併用住宅	不明	0			31						31
5	3月12日	火	10:55	11:50	119(携帯電話)	車両	京丹後市久美浜町新庄 軽貨物自動車	たき火							562			562
6	3月23日	土	10:15	10:50	事後聞知	その他	京丹後市網野町新庄 ビニールハウス	不明									56	56
7	4月5日	金	14:20	15:10	加入電話(固定電話)	その他	京丹後市弥栄町吉沢 田畑	たき火									5	5
8	4月15日	月	18:20	18:37	119(携帯電話)	建物	京丹後市峰山町杉谷 店舗併用住宅	電気機器	0				10					10
9	4月17日	水	20:25	21:21	119(NTT外固定電話)	建物	京丹後市久美浜町十楽 店舗併用住宅	こんろ	5			439	150					589
10	4月25日	木	10:10	10:15	事後聞知	建物	京丹後市丹後町岩木 専用住宅	その他	0			3	24					27
11	5月3日	金	15:05	15:28	119(NTT固定電話)	建物	京丹後市大宮町周枳 店舗	その他	0				82					82
12	5月23日	木	11:00	11:30	事後聞知	その他	京丹後市大宮町口大野 田畑	火入れ									3	3
13	7月11日	木	20:55	21:06	119(NTT外固定電話)	建物	京丹後市峰山町荒山 専用住宅	電気装置	0									0
14	7月12日	金	6:50	7:10	119(携帯電話)	建物	京丹後市久美浜町海士 物置	放火	7		1	75						75
15	7月13日	土	15:00	16:08	119(携帯電話)	林野	京丹後市久美浜町湊宮 保安林	たき火		10								0
16	8月18日	日	17:55	18:15	119(NTT固定電話)	建物	京丹後市大宮町周枳 工場	電気装置	0			1	25					26
17	8月22日	木	20:00	20:03	事後聞知	建物	京丹後市網野町網野 工場併用住宅	電気装置	0			5	770					775
18	8月不明日	不明	不:明	16:40	119(携帯電話)	その他	京丹後市網野町三津 不燃物最終処理場	不明										0
19	11月28日	木	18:20	19:28	119(NTT外固定電話)	建物	京丹後市大宮町周枳 専用住宅	たばこ	66			8,461	554					9,015
20	12月1日	日	12:00	12:41	119(NTT固定電話)	建物	京丹後市久美浜町栃谷 納屋	焼却炉	20			71	44					115
合計									313	10	1	15,598	2,057	0	562	0	64	18,281
											17,655							

救急の部

1.救急の概況及び前年との比較

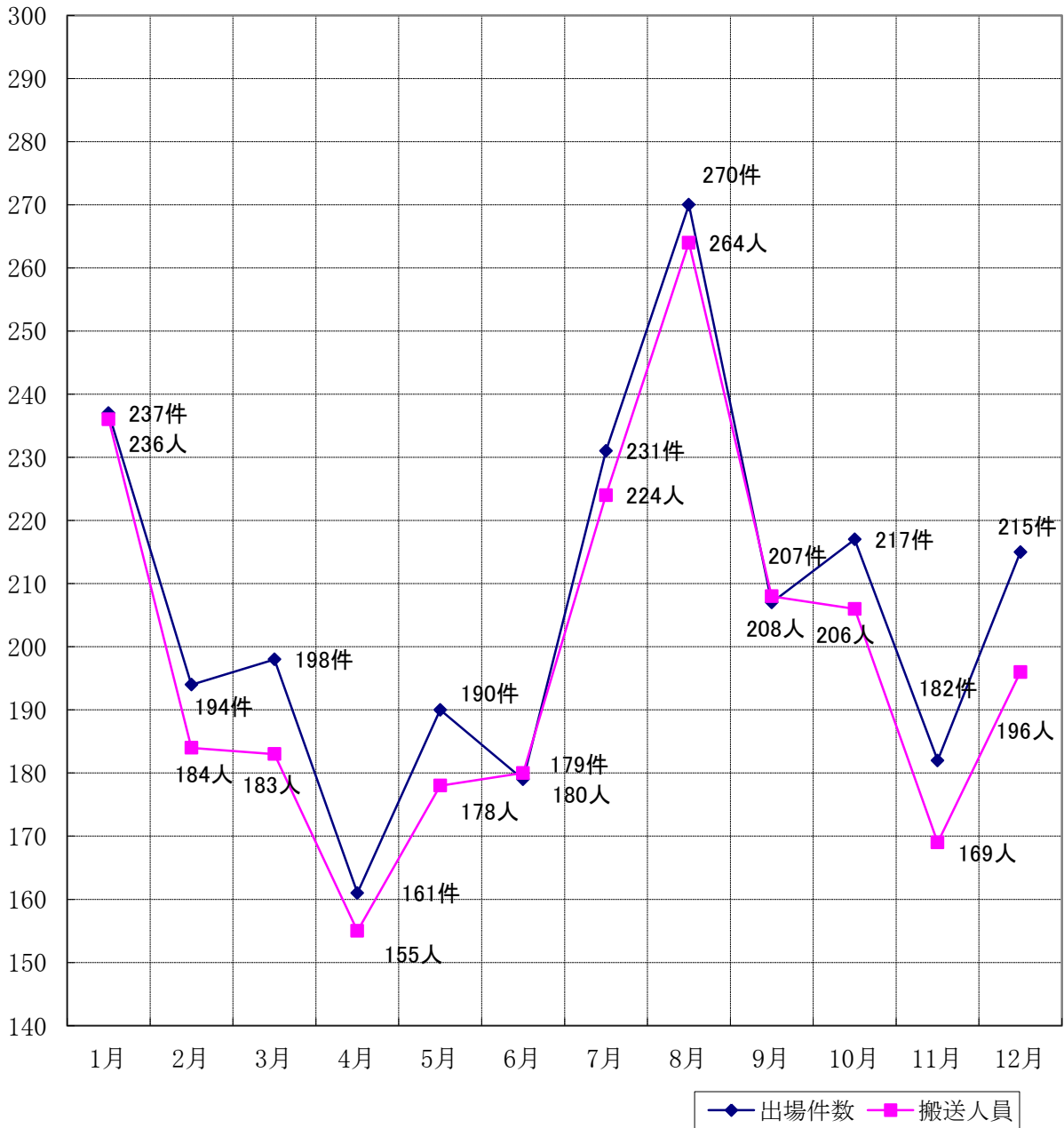
区分		年別及び比較			
		平成25年	平成24年	比較(△減)	
出場件数		2,481	2,536	△ 55	
搬送人員		2,383	2,372	11	
事故種別 救急 出場 場 件 数	火災	15	15	0	
	自然災害	0	1	△ 1	
	水難	12	13	△ 1	
	交通	231	252	△ 21	
	労働災害	29	27	2	
	運動競技	19	20	△ 1	
	一般負傷	337	369	△ 32	
	加害	9	6	3	
	自損行為	24	17	7	
	急病	1,545	1,582	△ 37	
	その他	転院	235	210	25
		医師搬送	12	14	△ 2
		資器材搬送	0	0	0
その他		13	10	3	
不搬送件数		145	184	△ 39	
一日平均出場件数		6.80	6.95	△ 0.15	
一日平均搬送人員		6.53	6.50	0.03	
一件平均搬送人員		0.96	0.94	0.02	

2.月別出場状況

月	種別 区分	火	自然	水	交	労	運	一	加	自	急	そ	合
		災	災害	難	通	働	動	般	害	損	病	他	計
1月	出場件数	1			31	4		29		2	151	19	237
	搬送人員	1			40	4		30		2	140	19	236
2月	出場件数	1			17			27		2	121	26	194
	搬送人員				19			25			115	25	184
3月	出場件数	1			18		1	31	1	2	124	20	198
	搬送人員	1			17		1	29	1	1	114	19	183
4月	出場件数	2			15	4		17	1	2	104	16	161
	搬送人員	2			17	4		17	1	1	101	12	155
5月	出場件数				21	2	1	21		2	116	27	190
	搬送人員				23	2	1	20		1	109	22	178
6月	出場件数	1			20	1	2	23		1	109	22	179
	搬送人員				26	1	2	23			105	23	180
7月	出場件数	4			26	6	1	31	1	1	134	27	231
	搬送人員	3			28	6	1	31	1	1	130	23	224
8月	出場件数	2		9	26	5	5	44	1	3	150	25	270
	搬送人員			2	38	5	6	43	1	2	144	23	264
9月	出場件数			3	13	1	7	30	2		134	17	207
	搬送人員			3	13	1	7	35	2		131	16	208
10月	出場件数				17	3		17	2	5	145	28	217
	搬送人員				17	3		16	2	3	138	27	206
11月	出場件数	1			12		1	33		2	115	18	182
	搬送人員				12		1	31		2	107	16	169
12月	出場件数	2			15	3	1	34	1	2	142	15	215
	搬送人員	1			14	3	1	34		1	129	13	196
合計	出場件数	15	0	12	231	29	19	337	9	24	1,545	260	2,481
	搬送人員	8	0	5	264	29	20	334	8	14	1,463	238	2,383

月別出場状況

(件数及び人員)

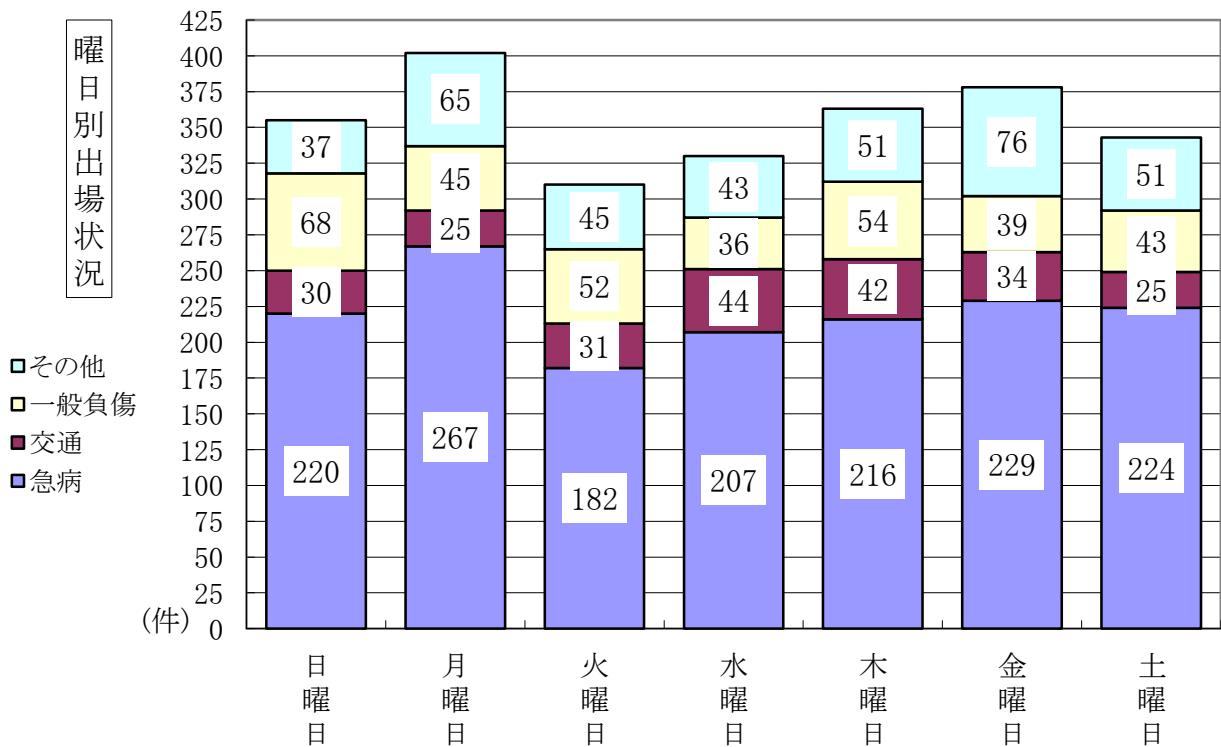


1日平均出場件数

月別	1月	2月	3月	4月	5月	6月	7月	8月	9月	10月	11月	12月
件数	7.65	6.93	6.39	5.37	6.13	5.97	7.45	8.71	6.90	7.00	6.07	6.94

3.曜日別出場状況

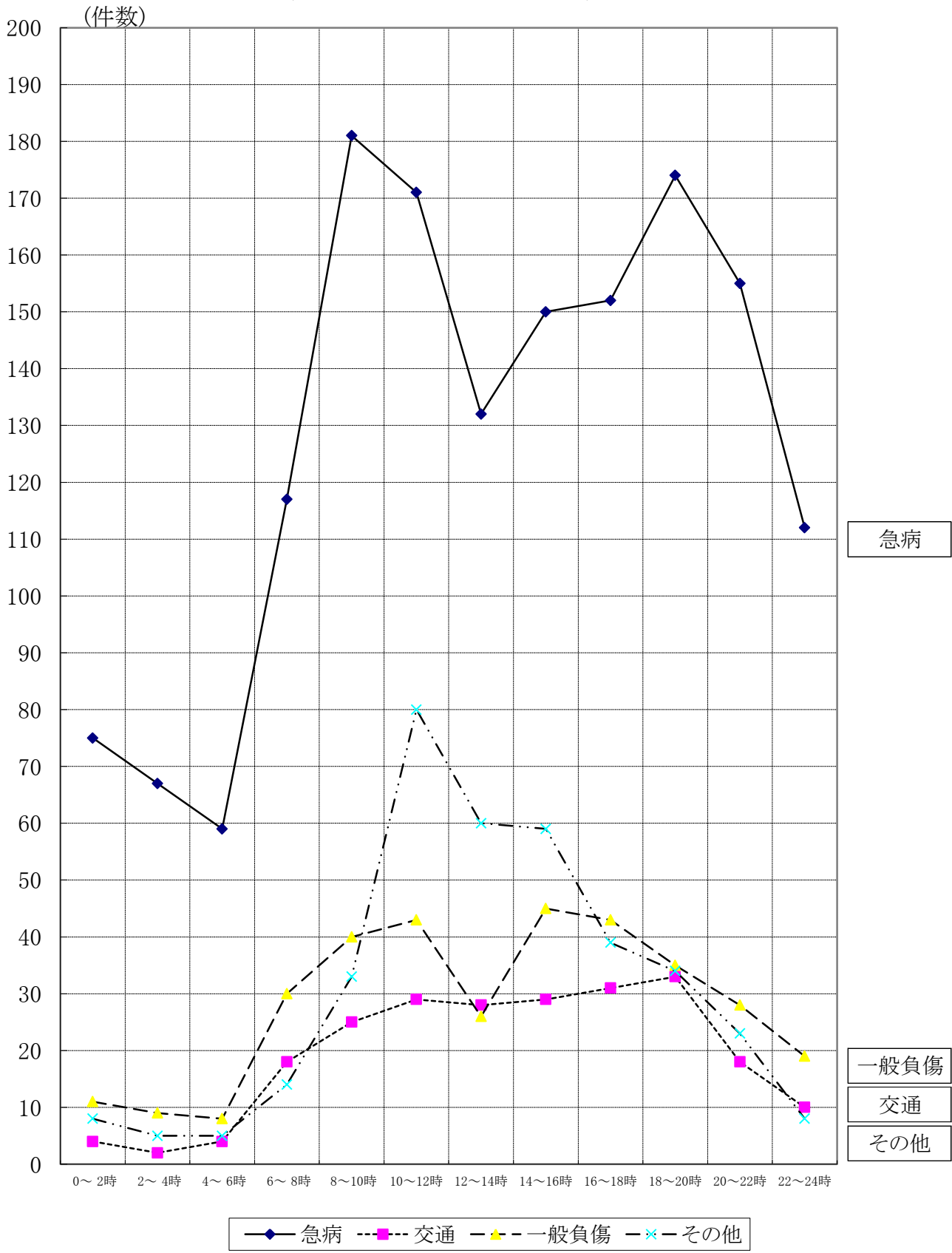
種別 曜日別	火災	自然災害	水難	交通	労働災害	運動競技	一般負傷	加害	自損行為	急病	その他	件数合計
日曜日	3		1	30	1	10	68	1		220	21	355
月曜日	1		5	25	4		45	1	2	267	52	402
火曜日	1		1	31	5	1	52		5	182	32	310
水曜日	1		2	44	4	1	36	1	6	207	28	330
木曜日	3		2	42	6	1	54	4	3	216	32	363
金曜日	4		1	34	5	3	39	1	6	229	56	378
土曜日	2			25	4	3	43	1	2	224	39	343
合計	15	0	12	231	29	19	337	9	24	1,545	260	2,481



4.時間帯別出場状況

種別 時間	火 災	自然 災害	水 難	交 通	労 働 災 害	運 動 競 技	一 般 負 傷	加 害	自 損 行 為	急 病	そ の 他	件 数 合 計
0～ 2				4			11	3		75	5	98
2～ 4	1			2			9	1	1	67	2	83
4～ 6				4			8			59	5	76
6～ 8	4			18	1	1	30	1	3	117	4	179
8～10			1	25	5	2	40			181	25	279
10～12	3		2	29	5	6	43		4	171	60	323
12～14	1		5	28	5	1	26	1	2	132	45	246
14～16	1		2	29	6	4	45	1	5	150	40	283
16～18			1	31	3	3	43	1	3	152	28	265
18～20	3			33	2	1	35		4	174	24	276
20～22	2			18	1	1	28		2	155	17	224
22～24			1	10	1		19	1		112	5	149
合 計	15	0	12	231	29	19	337	9	24	1,545	260	2,481

時間帯別出場状況



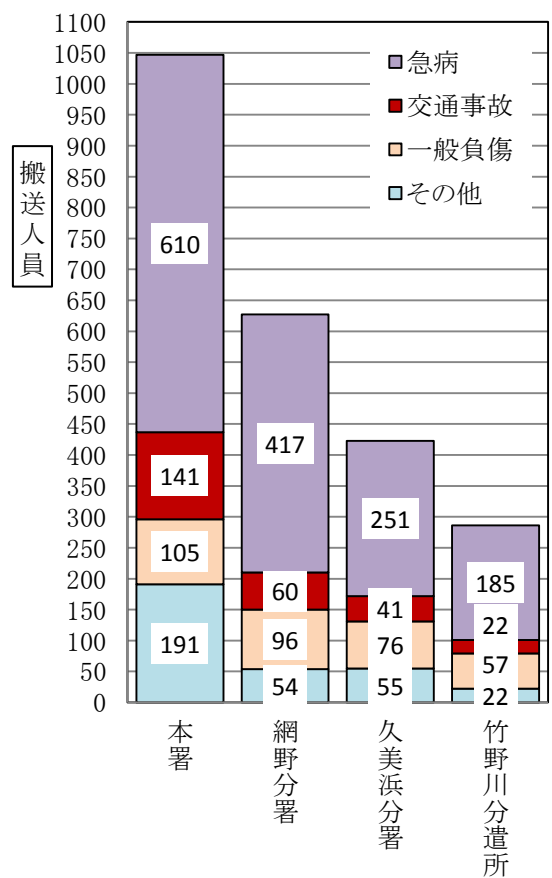
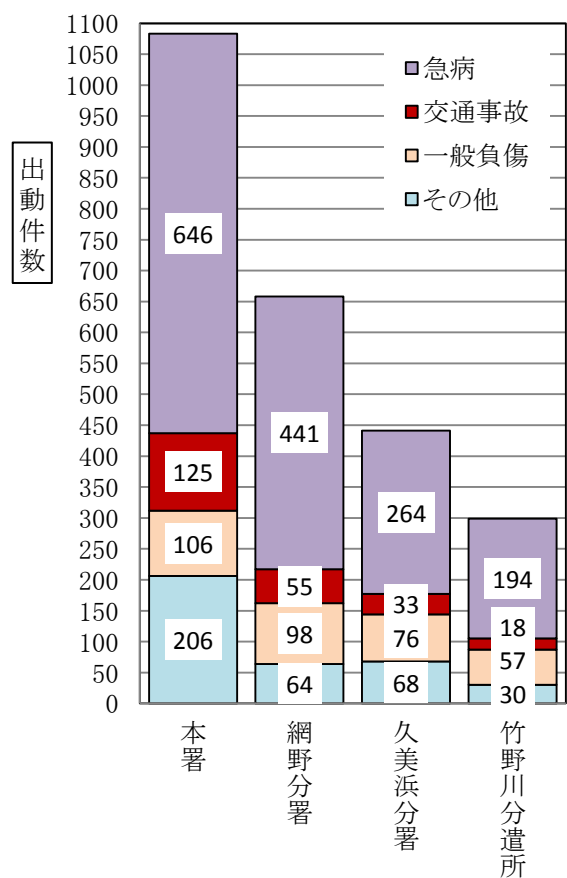
5. 署所別出場状況

(1) 出場件数

種別 署所別	火災	自然 災害	水難	交通	労働 災害	運動 競技	一般 負傷	加害	自損	急病	その他 転院	合計
本 署	4		1	125	15	7	106	5	9	646	165	1,083
網野分署	5		2	55	6	8	98	4	5	441	34	658
久美浜分署	2		3	33	5	2	76		5	264	51	441
竹野川分遣所	4		6	18	3	2	57		5	194	10	299
合 計	15	0	12	231	29	19	337	9	24	1,545	260	2,481

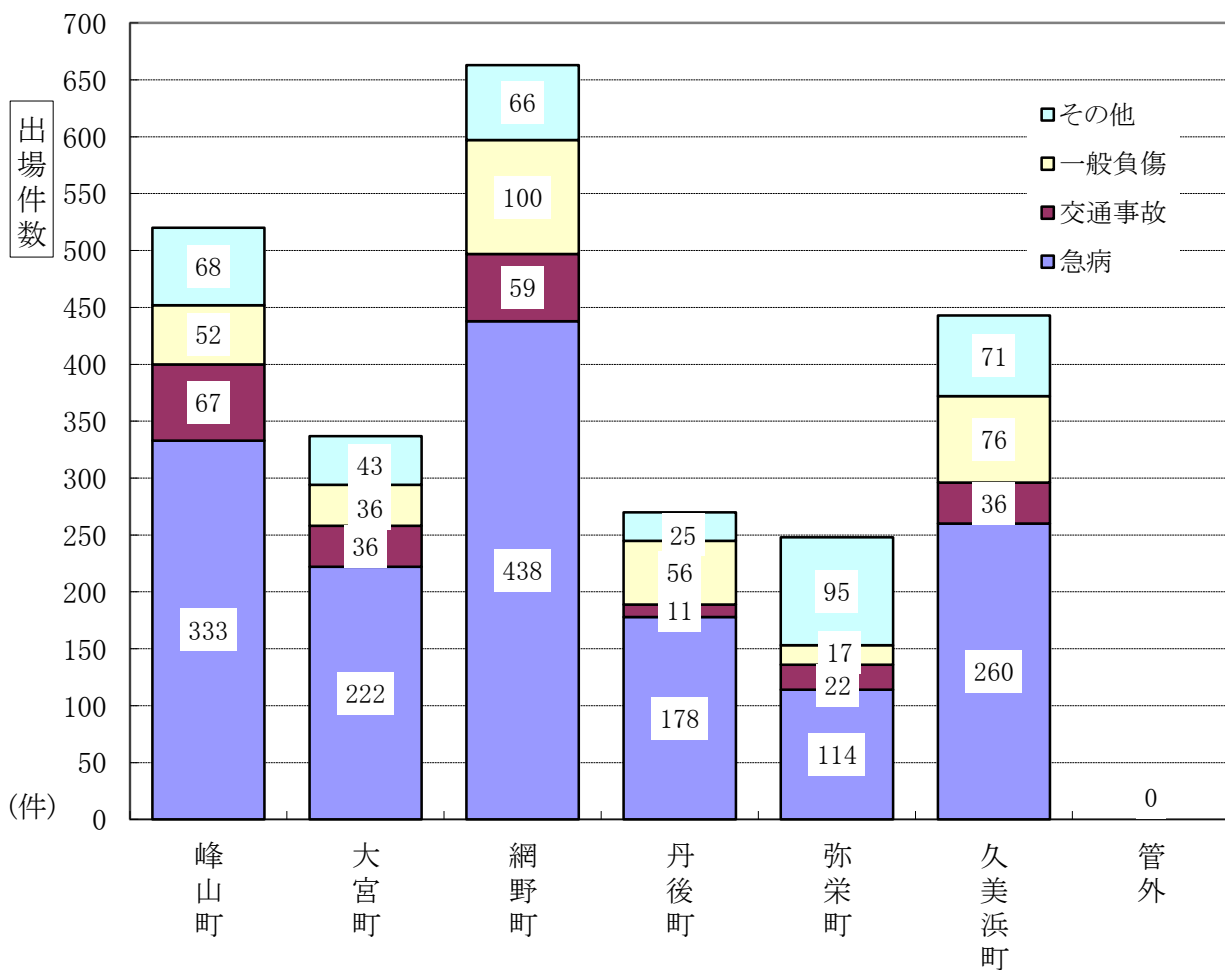
(2) 搬送人員

種別 署所別	火災	自然 災害	水難	交通	労働 災害	運動 競技	一般 負傷	加害	自損	急病	その他 転院	合計
本 署	2			141	15	7	105	5	6	610	156	1,047
網野分署	2		2	60	6	9	96	3	1	417	31	627
久美浜分署	2		1	41	5	2	76		3	251	42	423
竹野川分遣所	2		2	22	3	2	57		4	185	9	286
合 計	8	0	5	264	29	20	334	8	14	1,463	238	2,383



6. 町別出場状況

種別 町別	種別											合計
	火災	自然災害	水難	交通	労働災害	運動競技	一般負傷	加害	自損	急病	その他 転院	
峰山町	2			67	9	4	52	2	4	333	47	520
大宮町	4			36	6	1	36	3	3	222	26	337
網野町	1		4	59	5	9	100	4	5	438	38	663
丹後町	1		5	11	4	2	56		4	178	9	270
弥栄町	1			22		1	17		3	114	90	248
久美浜町	6		3	36	5	2	76		5	260	50	443
管外												0
合計	15	0	12	231	29	19	337	9	24	1,545	260	2,481



7. 年齢区分別搬送状況

(1) 署所別

区分 署所別	新生児		乳幼児		少年		成人		老人		小計		合計
	男	女	男	女	男	女	男	女	男	女	男	女	
本署	6	4	19	14	25	15	207	129	312	316	569	478	1,047
網野分署			24	9	26	13	102	78	186	189	338	289	627
久美浜分署			7	2	11	12	63	37	134	157	215	208	423
竹野川分遣所			4	5	7	4	48	34	91	93	150	136	286
小計	6	4	54	30	69	44	420	278	723	755	1,272	1,111	2,383
合計	10		84		113		698		1,478		2,383		

(2) 町民別

区分 署所別	新生児		乳幼児		少年		成人		老人		小計		合計
	男	女	男	女	男	女	男	女	男	女	男	女	
峰山町民	2	1	8	6	8	9	70	47	142	134	230	197	427
大宮町民	2		2	2	9	6	68	35	100	107	181	150	331
網野町民	1	1	14	4	25	15	91	56	181	203	312	279	591
丹後町民			3	2	3	1	32	27	84	94	122	124	246
弥栄町民	1		8	4	5		25	20	57	49	96	73	169
久美浜町民			1	1	5	5	54	17	119	147	179	170	349
管外者		2	18	11	14	8	79	74	40	21	151	116	267
その他							1	2			1	2	3
小計	6	4	54	30	69	44	420	278	723	755	1,272	1,111	2,383
合計	10		84		113		698		1,478		2,383		

新生児	生後28日以内の者
乳幼児	生後29日以上満7歳未満の者
少年	満7歳以上18歳未満の者

成人	満18歳以上満65歳未満の者
老人	満65歳以上の者

*「その他」は外国人旅行者等

8. 傷病程度別搬送状況

(1) 年齢別区分

傷病程度 区分	死亡	重症	中等症	軽症	その他	合計
新生児			9	1		10
乳幼児			12	72		84
少年		2	22	89		113
成人	7	31	234	426		698
老人	60	119	818	481		1,478
合計	67	152	1,095	1,069	0	2,383

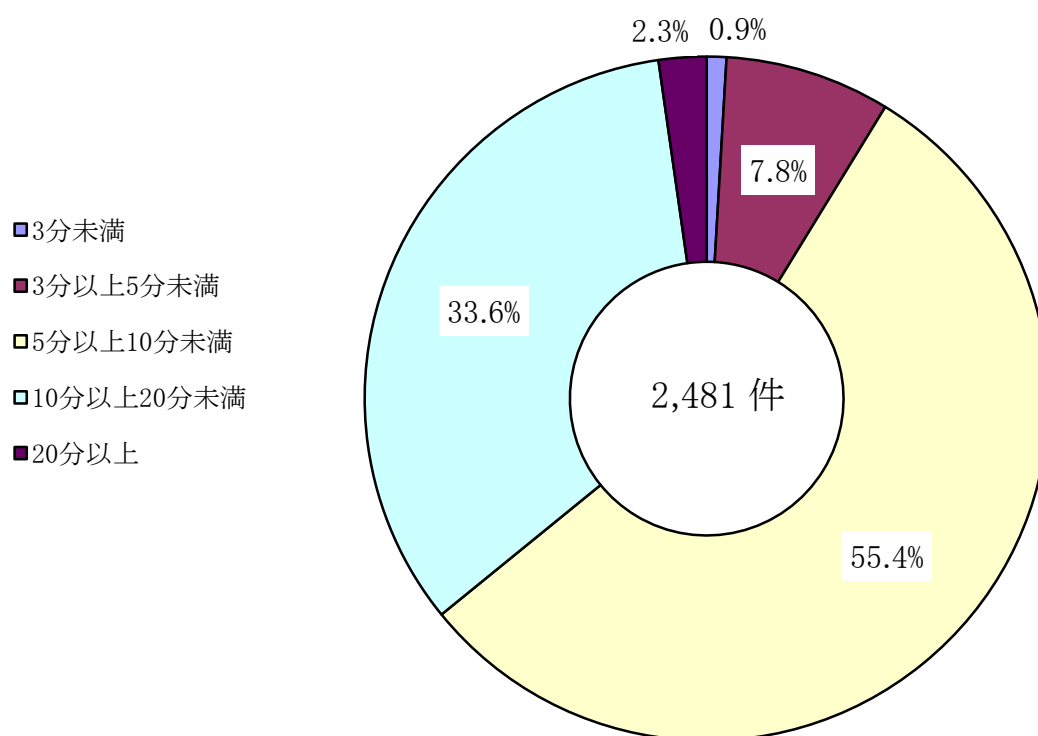
(2) 事故種別

傷病程度 事故種別	死亡	重症	中等症	軽症	その他	合計
火災		2	3	3		8
自然災害						0
水難	1		2	2		5
交通		3	61	200		264
労働災害	2	3	10	14		29
運動競技		1	2	17		20
一般負傷	9	18	133	174		334
加害				8		8
自損行為	5		3	6		14
急病	49	84	703	627		1,463
その他	1	41	178	18		238
合計	67	152	1,095	1,069	0	2,383

9. 現場到着所要時間別出場状況

(覚知時刻から)

到着時間 事故種別	3分未満	3分以上 5分未満	5分以上 10分未満	10分以上 20分未満	20分以上	合計
	急病	12	123	829	552	29
交通	3	18	124	79	7	231
一般負傷	5	22	180	124	6	337
その他	3	31	241	79	14	368
合計	23	194	1,374	834	56	2,481



10. 収容所要時間別搬送状況

(覚知時刻から)

事故種別 \ 収容時間	10分未満	10分以上 20分未満	20分以上 30分未満	30分以上 60分未満	60分以上	合計
	急病		50	392	963	58
		1	14	201	40	256
交通		18	83	143	20	264
			2	19	13	34
一般負傷		11	88	220	15	334
			3	32	9	44
その他		8	40	201	73	322
		2	8	136	69	215
合計	0	87	603	1,527	166	2,383
	0	3	27	388	131	549

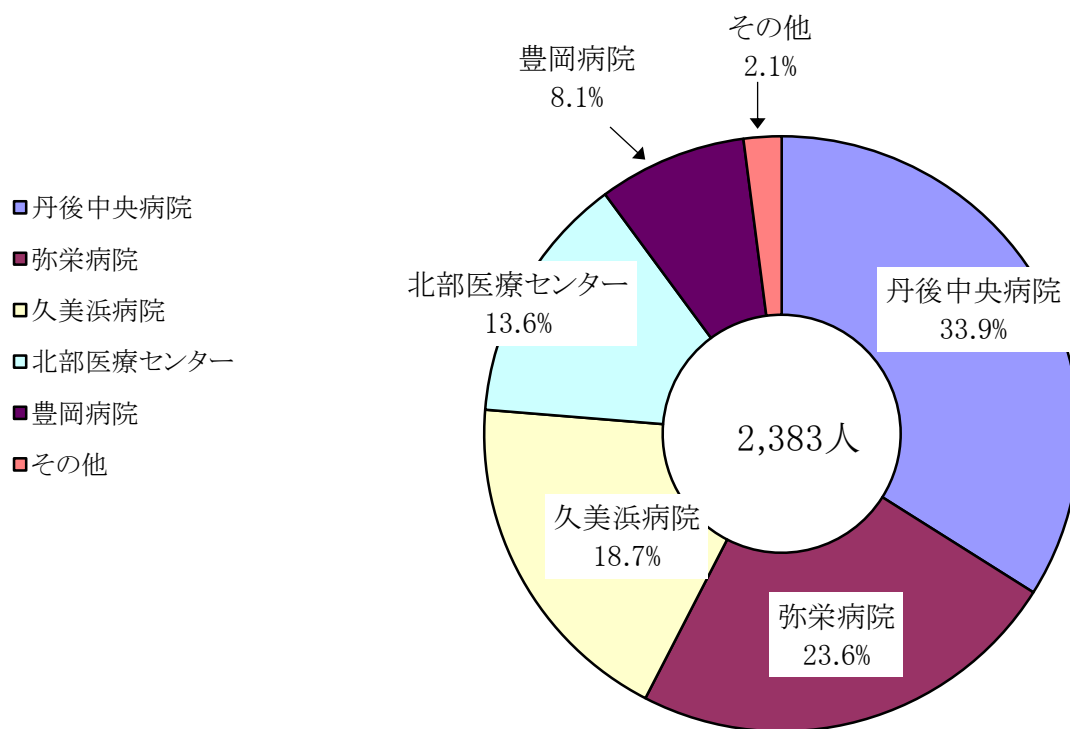
内は管外病院

11. 発生場所別搬送状況

事故種別 \ 発生場所別	住宅	公衆の出入 場所	仕事場	道路	その他	合計
急病	1,112	264	27	37	23	1,463
交通	4	6		246	8	264
一般負傷	177	76	5	31	45	334
その他	33	249	27	7	6	322
合計	1,326	595	59	321	82	2,383

12.医療機関別搬送状況

署所別 病院区分	本 署		網 野 分 署		久美浜分署		竹野川分遣所		小 計		合 計
	男	女	男	女	男	女	男	女	男	女	
丹後中央病院	272	233	123	106	16	21	22	16	433	376	809
弥 栄 病 院	83	106	104	84	1	1	89	95	277	286	563
久 美 浜 病 院	15	14	61	57	148	148	2	1	226	220	446
北部医療センター	141	87	27	20	5	4	23	17	196	128	324
豊 岡 病 院	42	27	18	14	40	32	12	7	112	80	192
丹後ふるさと病 院	1	2	5	6	1		1		8	8	16
その他の病院等	15	9		2	4	2	1		20	13	33
病 院 外									0	0	0
小 計	569	478	338	289	215	208	150	136	1,272	1,111	2,383
合 計	1,047		627		423		286		2,383		



13.救急隊員の行った応急処置件数

処置内容等		事故種別				合 計	
		急 病	交通事故	一般負傷	そ の 他		
応 急 処 置 対 象 人 員		1,461	261	327	317	2,366	
応	止 血	12	14	36	10	72	
	被 覆	11	39	67	12	129	
	固 定	38	190	79	20	327	
	保 温	616	59	111	130	916	
	酸 素 吸 入	492	33	37	123	685	
	人 工 呼 吸	3				3	
	胸 骨 圧 迫				1	1	
	うち自動式心マッサージ器					0	
	心 肺 蘇 生	55	2	10	8	75	
	うち自動式心マッサージ器					0	
急	在 宅 療 法 継 続	27	1	2		30	
	シ ョ ッ ク パ ン ツ					0	
	血 圧 測 定	1,383	254	299	292	2,228	
	心 音 ・ 呼 吸 音 聴 取	452	87	80	36	655	
	血 中 酸 素 飽 和 度 測 定	1,446	259	314	308	2,327	
	心 電 図 測 定	1,186	99	145	185	1,615	
	気 道 確 保	83	3	11	12	109	
	うち経鼻エアウェイ	2			1	3	
	うち喉頭鏡、鉗子等	1		3		4	
	うちラリングアルマスク等	10		3	2	15	
処	う ち 気 管 挿 管	4		2	1	7	
	除 細 動	4		2	2	8	
	静 脈 路 確 保	37		6	5	48	
	薬 剤 投 与	5		1	1	7	
	そ の 他 の 処 置	1,380	189	247	223	2,039	
	合 計	7,230	1,229	1,447	1,368	11,274	
	件	数					

14.過去10年間の出場状況

種別 年区分	合計件数	火災	自然災害	水難	交通	労働災害	運動競技	一般負傷	加害	自損行為	急病	その他 転院
平成15年	1,903	9		12	315	19	20	235	11	31	1,079	172
平成16年	2,066	12	11	9	295	18	12	275	6	20	1,224	184
平成17年	2,375	16	1	15	272	25	16	318	12	26	1,465	209
平成18年	2,331	15	2	9	308	20	14	273	16	34	1,411	229
平成19年	2,296	12		18	263	16	18	294	4	41	1,399	231
平成20年	2,173	15	2	17	266	13	5	325	6	34	1,293	197
平成21年	2,187	6	1	8	258	23	17	290	5	29	1,372	178
平成22年	2,450	21		15	289	18	35	288	9	29	1,531	215
平成23年	2,591	11	1	12	289	21	21	341	11	21	1,624	239
平成24年	2,536	15	1	13	252	27	20	369	6	17	1,582	234

平成25年	2,481	15		12	231	29	19	337	9	24	1,545	260
-------	-------	----	--	----	-----	----	----	-----	---	----	-------	-----

15. 応急手当の普及啓発活動

平成8年3月から「応急手当普及啓発活動の推進に関する実施要綱」に基づき応急手当等の知識を普及するため、地域住民や各種事業所を対象に上級救命講習、普通救命講習Ⅰをはじめ、依頼者の要望に応じた一般救急講習などを実施しています。

また京丹後市では平成18年から上級救命講習修了者が常駐する大型店や観光施設、事業所に「救マークプレート」を交付する「救マーク認定制度」を実施しています。その認定施設数は、現在94施設となりました。今後も継続し、さらなる救命率の向上を目指しています。

応急手当普及啓発活動の実施状況(平成16年～平成25年まで)

年区分	講習種別	上級救命講習 (8時間)	普通救命講習 Ⅰ(3時間)	一般救急講習 (1～2時間)	合計
	平成16年	講習回数	1	9	56
	受講人員	15	132	1,472	1,619
平成17年	講習回数	0	22	47	69
	受講人員	0	384	1,517	1,901
平成18年	講習回数	5	24	51	80
	受講人員	103	363	1,542	2,008
平成19年	講習回数	5	37	69	111
	受講人員	109	665	2,369	3,143
平成20年	講習回数	4	28	55	87
	受講人員	124	433	1,920	2,477
平成21年	講習回数	4	30	62	96
	受講人員	111	699	2,058	2,868
平成22年	講習回数	2	27	53	82
	受講人員	65	325	1,605	1,995
平成23年	講習回数	2	19	71	92
	受講人員	83	177	2,171	2,431
平成24年	講習回数	2	19	51	72
	受講人員	83	241	1,392	1,716
平成25年	講習回数	4	27	71	102
	受講人員	65	382	1,951	2,398
合計	講習回数	29	242	586	857
	受講人員	758	3,801	17,997	22,556

16.ドクターヘリ救急出動状況

年別及び比較		平成25年	平成24年	比較(△減)
		区分		
出動件数	出動件数	103	67	36
	ドクターヘリ搬送	81	50	31
	救急車搬送	17	15	2
	不搬送	3	2	1
	その他	2		
事故種別 出場 件数	火災	1		1
	自然災害			0
	水難	2	2	0
	交通	15	15	0
	労働災害	9	7	2
	運動競技	1		1
	一般負傷	8	14	△ 6
	加害			0
	自損行為		2	△ 2
	急病	67	27	40
施設間搬送に伴うヘリ支援出場件数		7	16	△ 9

救助の部

1. 救助の概況と前年との比較

年別及び比較 区 分		平成 25 年	平成 24 年	比較 (△ 減)
		出 場 件 数	35	38
事 故 種 別 救 助 出 場 件 数	火 災			0
	交 通 事 故	19	22	△ 3
	水 難 事 故	6	7	△ 1
	自 然 災 害		1	△ 1
	機 械 事 故			0
	建 物 事 故			0
	ガ ス 酸 欠 事 故			0
	破 裂 事 故			0
	そ の 他	10	8	2
活 動 件 数	18	23	△ 5	
活 動 人 員	191	174	17	
救 助 人 員	21	24	△ 3	

2. 署所別出場状況

署所別		事故種別									合計
		火災	交通事故	水難事故	自然災害	機械事故	建物事故	ガス酸欠	破裂事故	その他	
本署	出場件数		10							5	15
	活動件数		4							4	8
	活動人員		33							49	82
	救助人員		5							4	9
網野分署	出場件数		6	2						1	9
	活動件数		0	2						1	3
	活動人員		0	14						9	23
	救助人員		0	4						1	5
久美浜分署	出場件数		3	1						3	7
	活動件数		1	1						2	4
	活動人員		5	9						19	33
	救助人員		1	1						2	4
竹野川分遣所	出場件数			3						1	4
	活動件数			2						1	3
	活動人員			38						15	53
	救助人員			2						1	3
合計	出場件数	0	19	6	0	0	0	0	0	10	35
	活動件数	0	5	5	0	0	0	0	0	8	18
	活動人員	0	38	61	0	0	0	0	0	92	191
	救助人員	0	6	7	0	0	0	0	0	8	21

3. 過去10年間の出場状況

事故種別 年別	合計 件数	火 災	交 通 事 故	水 難 事 故	自 然 災 害	機 械 事 故	建 物 事 故	ガ ス 酸 欠 事 故	破 裂 事 故	そ の 他
平成15年	35		26	4		1				4
平成16年	50		25	4	10		1			10
平成17年	54		31	10	1	4				8
平成18年	48		31	3	2	4				8
平成19年	45		23	14						8
平成20年	59		33	12	2					12
平成21年	30		17	4	1					8
平成22年	45		30	7				1		7
平成23年	46		30	6	1	2				7
平成24年	38		22	7	1					8

平成25年	35		19	6						10
-------	----	--	----	---	--	--	--	--	--	----

4. 救助事故発生状況表

件数	覚 知 日 時	覚知区分	種 別	発 生 場 所	事 故 概 要	管 轄 署 所	活動有無	救助人員	活動人員
1	平成25年1月1日(火) 15時 23分	携帯119	交通事故	網野町高橋 府道上	車両同士の衝突で1台が横転した。	網 野 分 署	無	0	0
2	平成25年1月8日(火) 12時 56分	警察加入	交通事故	弥栄町溝谷 河川敷	河川敷に転落した車両が横転し、1名が脱出不能になった。	本 署	有	1	9
3	平成25年1月16日(水) 7時 33分	携帯119	交通事故	久美浜町神谷 国道178号上	2tの貨物トラックが横転し、1名が脱出不能になった。	久美浜分署	有	1	5
4	平成25年1月16日(水) 16時 43分	携帯119	交通事故	網野町生野内 KTR踏切	軽自動車が踏切内で立ち往生した。	網 野 分 署	無	0	0
5	平成25年1月24日(木) 7時 03分	警察加入	交通事故	峰山町石丸 府道脇畑	軽自動車が道路脇の畑に転落、車両が横転して1名が脱出不能になった。	本 署	無	0	0
6	平成25年1月27日(日) 23時 35分	携帯119	交通事故	峰山町新治 市道脇農地	軽自動車が道路脇の電柱に衝突し、1名が脱出不能になった。	本 署	有	1	8
7	平成25年2月8日(金) 22時 50分	IP119	交通事故	峰山町鱒留 国道312号脇農地	軽自動車が道路脇約2m下の畑に転落して横転、1名が脱出不能になった。	本 署	有	1	10
8	平成25年2月17日(日) 13時 06分	一般加入	その他の事故	峰山町新町 ホテル客室	宿泊客と連絡が取れず、客室も補助ドアロックがかかっている中に入れない。	本 署	有	1	7
9	平成25年2月22日(金) 0時 50分	119	交通事故	峰山町五箇 国道312号上	軽自動車が横転し、1名が脱出不能になった。	本 署	無	0	0
10	平成25年3月20日(水) 19時 31分	警察加入	交通事故	久美浜町河梨 国道178号上	軽自動車に後続の普通自動車が追突、軽自動車が横転して運転手が車内から出られなくなった。	久美浜分署	無	0	0
11	平成25年3月23日(土) 9時 56分	119	交通事故	網野町木津 市道脇畑	軽トラックが電柱に衝突し、市道脇の畑に転落した。	網 野 分 署	無	0	0
12	平成25年4月21日(日) 11時 42分	一般加入	その他の事故	峰山町吉原 登山道上	登山道清掃作業中、伐採木を山の斜面に放り投げた際、別の作業員の頭部に当たった。	本 署	無	0	0
13	平成25年4月22日(月) 11時 20分	警察加入	交通事故	弥栄町黒部 府道脇水路	走行中の普通自動車が右折後、水路(落差約1.5m)に落下し、横転した。	本 署	有	2	6
14	平成25年4月23日(火) 12時 18分	携帯119	その他の事故	大宮町三重 工事中トンネル内	工事中のトンネル掘削現場の崩落事故、作業員1名が生き埋めになった。	本 署	有	1	22
15	平成25年5月8日(水) 12時 12分	携帯119	交通事故	網野町網野 市道交差点	軽自動車2台が信号機の無い交差点内で衝突した。	網 野 分 署	無	0	0
16	平成25年5月30日(木) 14時 54分	IP119	交通事故	久美浜町坂井 国道312号上	普通自動車が路肩の軽自動車に接触し、転覆した。	久美浜分署	無	0	0
17	平成25年6月6日(木) 9時 57分	IP119	交通事故	網野町網野 国道市道交差点	交差点内での軽自動車と軽トラックの衝突事故。	網 野 分 署	無	0	0
18	平成25年6月14日(金) 17時 48分	一般加入	その他の事故	弥栄町溝谷 市道側溝	下肢が道路側溝の溝蓋と溝蓋の隙間に挟まり、抜けなくなった。	本 署	有	1	11
19	平成25年8月1日(木) 15時 38分	一般加入	水難事故	網野町小浜 海岸テラポット	沖に流された子供を助けた後、岸まで泳ぐ体力がなくなり、近くのテラポットへ避難した。	網 野 分 署	有	1	6
20	平成25年8月7日(水) 8時 06分	警察加入	水難事故	丹後町間人 沖合い50m海底	イカ釣り漁船が、約50m沖合いで転覆、1名が行方不明になった。	竹野川分遣所	有	1	23
21	平成25年8月7日(水) 23時 06分	携帯119	水難事故	久美浜町大向 海上	夜釣り中、岸から約5mの海面に、人らしきものがうつ伏せ状態で浮いているのを発見した。	久美浜分署	有	1	9
22	平成25年8月9日(金) 16時 33分	IP119	水難事故	丹後町上野 海水浴場	ボディボードで遊泳中、両下肢が痙攣し、潮に流され岸に戻れなくなった。	竹野川分遣所	無	0	0
23	平成25年8月11日(日) 13時 05分	119	水難事故	丹後町間人 海水浴場	友人8人と海水浴に来ていたが、途中で行方不明になった。	竹野川分遣所	有	1	15
24	平成25年8月12日(月) 15時 14分	警察加入	その他の事故	久美浜町葛野 海水浴場	遊泳中の1名が行方不明との情報による救助出動。(誤報)	久美浜分署	無	0	0
25	平成25年8月15日(木) 16時 31分	携帯119	その他の事故	久美浜町新谷 畑脇の溝	トラクターで畑を耕運中、トラクターごと溝へ転落し転覆、トラクターの下敷きになった。	久美浜分署	有	1	9
26	平成25年9月23日(月) 12時 03分	携帯119	水難事故	網野町掛津 海水浴場	遊泳中に沖へ流された女性と救助に向かった男女の3名、自力で岸まで戻るが、男性が心肺停止状態になった。	網 野 分 署	有	3	8
27	平成25年10月2日(水) 7時 16分	IP119	交通事故	大宮町善王寺 府道交差点	交差点内での軽自動車と軽トラックの衝突事故。	本 署	無	0	0
28	平成25年10月2日(水) 14時 21分	119	その他の事故	丹後町鞍内 道路脇電柱	電柱の地上約5m付近の足場ボルトにワイヤーロープを掛け、縊頸。	竹野川分遣所	有	1	15
29	平成25年10月12日(土) 8時 57分	IP119	交通事故	大宮町谷内 国道312号上	普通自動車と軽自動車と正面衝突事故。	本 署	無	0	0
30	平成25年10月14日(月) 21時 38分	119	交通事故	網野町網野 湖	車両のスタックから脱出しようと、アクセルを吹かし過ぎ、勢い余って道路を越え湖に転落した。	網 野 分 署	無	0	0

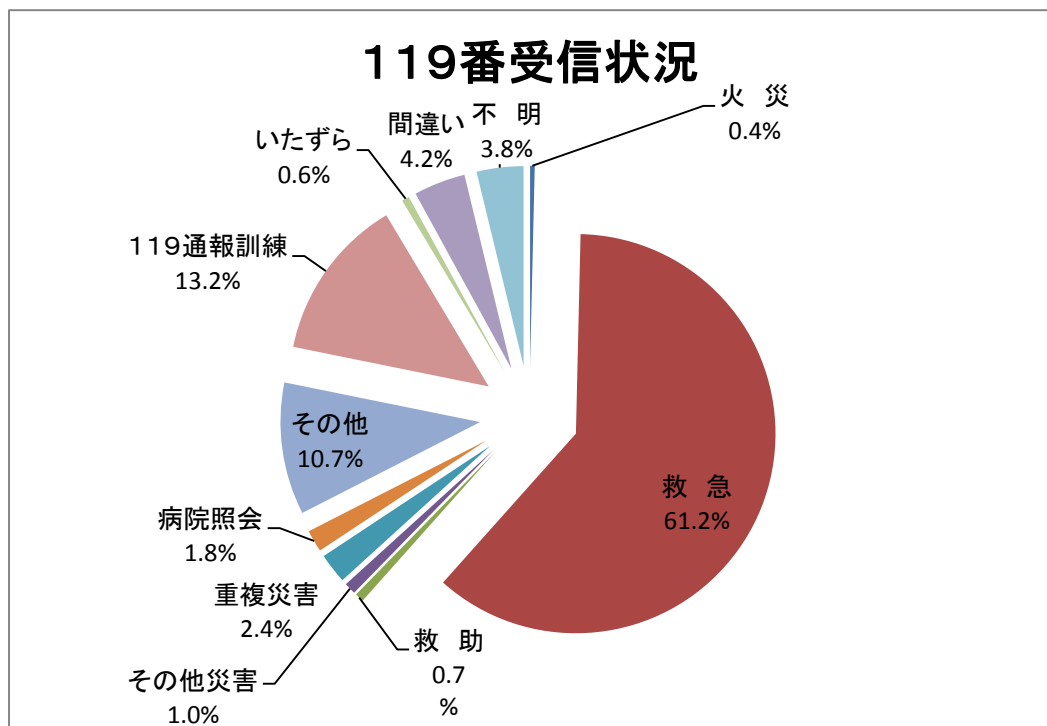
件数	覚 知 日 時	覚知区分	種 別	発 生 場 所	事 故 概 要	管 轄 署 所	活動有無	救助人員	活動人員
31	平成25年10月19日(土) 13時 23分	携帯119	その他の事故	大宮町三重 山林	山林で刈払い機を使い作業中、誤って別の作業員の下肢に回転刃が接触した。	本 署	有	1	9
32	平成25年11月2日(土) 10時 04分	携帯119	その他の事故	網野町下岡 山道	小学生32名と引率者10名で登山中、小学生1名が蜂に刺された。	網 野 分 署	有	1	9
33	平成25年11月5日(火) 10時 33分	119	交通事故	大宮町奥大野 農道脇水田	農道をトラクターで走行中、水田に転覆、運転していた女性が下敷きになった。	本 署	無	0	0
34	平成25年11月7日(木) 13時 41分	携帯119	その他の事故	久美浜町三谷 山林	樹木の伐採中、切断部より上部が立った状態で右足首へ滑り落ち挟まれた。	久 美 浜 分 署	有	1	10
35	平成25年12月17日(火) 18時 20分	携帯119	交通事故	大宮町延利 府道上	走行中の軽自動車が、ガードレールに衝突した。	本 署	無	0	0

通信指令の部

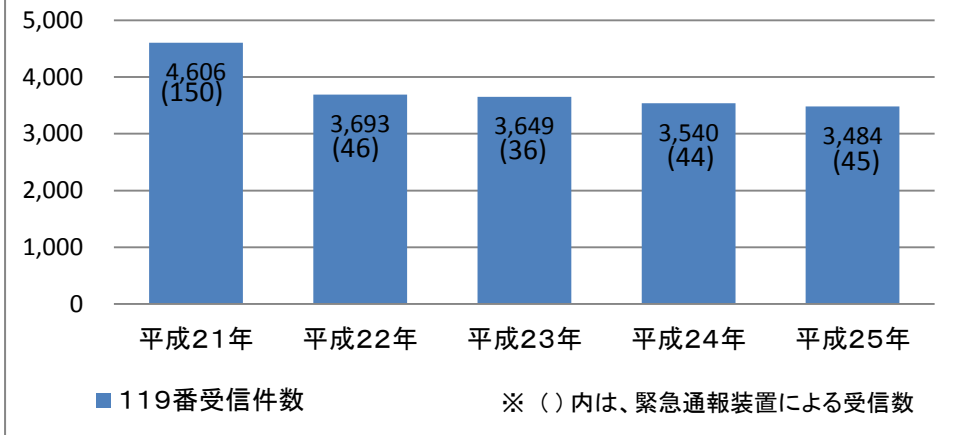
119番受信概況及び前年との比較

種別		年別及び比較		
		平成25年	平成24年	比較(△減)
災害通報	火災	13	20	△ 7
	救急	2,133	2,104	29
	救助	25	27	△ 2
	その他災害	33	29	4
	重複災害	85	109	△ 24
問合せ	病院照会	62	77	△ 15
	※その他	373	442	△ 69
その他	119通報訓練	461	426	35
	いたずら	21	16	5
	間違い	146	89	57
	不明	132	201	△ 69
合計		3,484	3,540	△ 56

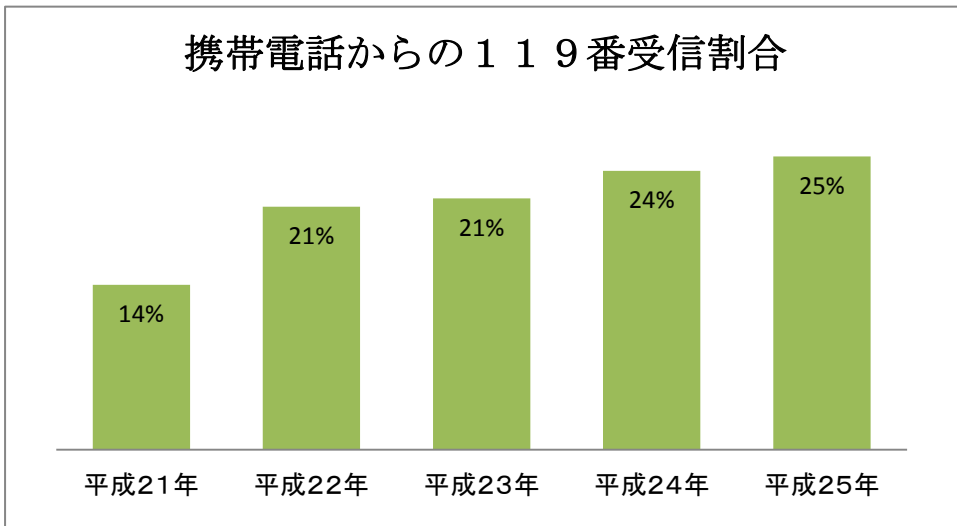
※ その他は相談、問合せ等



119番受信件数



携帯電話からの119番受信割合



口頭による応急手当指導件数

