



# 火災・救急・救助統計

平成26年



京丹後市消防本部

## 平成26年火災・救急・救助発生状況のあらまし

### 〔概要〕

- 火災出場、救急出場及び救助出場のいずれも前年より減少した。

### 〔火災〕

● 火災件数	20件	(前年比	0件減)
● 焼損面積	966㎡	(前年比	653㎡増)
● 損害額	61,976千円	(前年比	43,695千円増)
● 死者数	3人	(前年比	2人増)
● 負傷者数	2人	(前年比	8人減)

- 火災件数は20件で、前年と同件数でした。
- 建物火災は前年と同件数の14件で全体の70%を占めた。
- 死者数は2人増え、負傷者数は8人減少した。負傷者のうち2人はやけど等による中等症と軽症であった。
- 火災の原因では、こんろや昭和50年以前に製造された低圧進相コンデンサー(電気装置)の発火によるものが各1件発生した。

### 〔救急〕

● 出場件数	2,410件	(前年比	71件減)
● 搬送人員数	2,255人	(前年比	128人減)

- 出動件数は、前年に比べ71件、3年連続で減少した。
- 搬送人員は、前年に比べ128人減少した。
- 急病が約62%で最も多く、一般負傷は約13%、交通事故は約10%で、全体の約86%を占めたが、この傾向に変化はない。
- 搬送人員の傷病程度は、全体の約39%が軽症であった。他は、中等症が約43%、死亡または重症は約11%であった。
- 搬送人員の約65%は、65歳以上であった。
- 搬送先は、管内の医療機関に約74%を収容した。
- ドクターヘリの出動件数は、全体の約5%に当たる122件であった。



## 目 次

### ○ 火災の部

1	火災の概況及び前年との比較	火 1
2	月別発生状況	火 2
3	曜日別発生状況	火 2
4	時間帯別発生状況	火 3
5	署所別発生状況	火 4
6	町別発生状況	火 5
7	原因別発生状況	火 6
8	覚知別発生状況	火 7
9	用途別建物火災状況	火 7
10	気象別発生状況	火 8
	(1) 天候別 (2) 風速別 (3) 湿度別 (4) 風向別	
11	過去 10 年間の発生状況	火 9
12	火災発生状況表	火 1 0

### ○ 救急の部

1	救急の概況及び前年との比較	救 1
2	月別出場状況	救 2
	(グラフ・表)	救 3
3	曜日別出場状況	救 4
4	時間帯別出場状況	救 5
	(グラフ)	救 6
5	署所別出場状況	救 7
	(1) 出場件数	
	(2) 搬送人員	
6	町別出場状況	救 8
7	年齢区分別搬送状況	救 9
	(1) 署所別	
	(2) 町民別	
8	傷病程度別搬送状況	救 1 0
	(1) 年齢区分別	
	(2) 事故種別別	
9	現場到着所要時間別出場状況	救 1 1
10	収容所要時間別搬送状況	救 1 2
11	発生場所別搬送状況	救 1 2
12	医療機関別搬送状況	救 1 3
13	救急隊員の行った応急処置件数	救 1 4
14	過去 10 年間の出場状況	救 1 5
15	応急手当の普及啓発活動	救 1 6
16	ドクターヘリ救急出動状況	救 1 7

### ○ 救助の部

1	救助の概況と前年との比較	助 1
2	署所別出場状況	助 2
3	過去 10 年間の出場状況	助 3
4	救助事故発生状況表	助 4 - 1
		助 4 - 2

### ○ 通信指令の部

1	1 1 9 番受信概況と前年との比較	指 1
2	1 1 9 番受信件数及び口頭による応急手当指導件数	指 2

# 火災の部

# 1.火災の概況及び前年との比較

区分		年別及び比較		比較(△減)		
		平成26年	内爆発	平成25年	内爆発	
火災件数	建物火災	14		14		0
	林野火災	0		1		△ 1
	車両火災	4		1		3
	船舶火災	0		0		0
	その他	2		4		△ 2
	計	20		20		0
焼損面積	建物床面積(m <sup>2</sup> )	966		313		653
	林野(a)	0		10		△ 10
焼損棟数	全焼	7		2		5
	半焼	1		2		△ 1
	部分焼	4		5		△ 1
	ぼや	8		9		△ 1
損害額 (千円)	建物火災	61,205		17,655		43,550
	林野火災	0		0		0
	車両火災	771		562		209
	船舶火災	0		0		0
	その他	0		64		△ 64
	計	61,976		18,281		43,695
り災世帯数	全損	3		1		2
	半損	1		2		△ 1
	小損	7		9		△ 2
り災人員 (人)		28		23		5
人的被害 (人)	死者	3		1		2
	負傷者	2		10		△ 8
1件平均損害額 (千円)		3,099		914		2,185
1日平均損害額 (千円)		170		50		120
1件平均 焼損面積	建物火災(m <sup>2</sup> )	69		22		47
	林野火災(a)	0		10		△ 10

## 2.月別発生状況

( )内書：「爆発」

	火災件数					焼損棟数				り災世帯数			り死傷者		焼損面積		火災種別損害額(千円)							
	建物	林野	車両	船舶	その他	計	全焼	半焼	部分焼	ぼや	全損	半損	小損	死	傷	建物(m <sup>2</sup> )	林野(a)	建物	林野	車両	船舶	その他	合計	
1月	1					1			1			1	2					3						3
2月	3					3	1		2			1	1		1	121		4,953						4,953
3月			1			1								1						43				43
4月	1		2		1	4	2		1	1	1	1	5			363		22,878		63				22,941
5月																								
6月	2					2	1		1	1		1	1			34		309						309
7月	1					1		1		1	1	1	4			96		2,083						2,083
8月	2					2	3			2			7	1	1	331		29,992						29,992
9月	1				1	2			1					1				126						126
10月			1			1														665				665
11月	3					3		2	1			2	8			21		90						90
12月																								
計	14		4		2	20	7	1	4	8	3	1	7	28	3	2	966		60,434		771			61,205

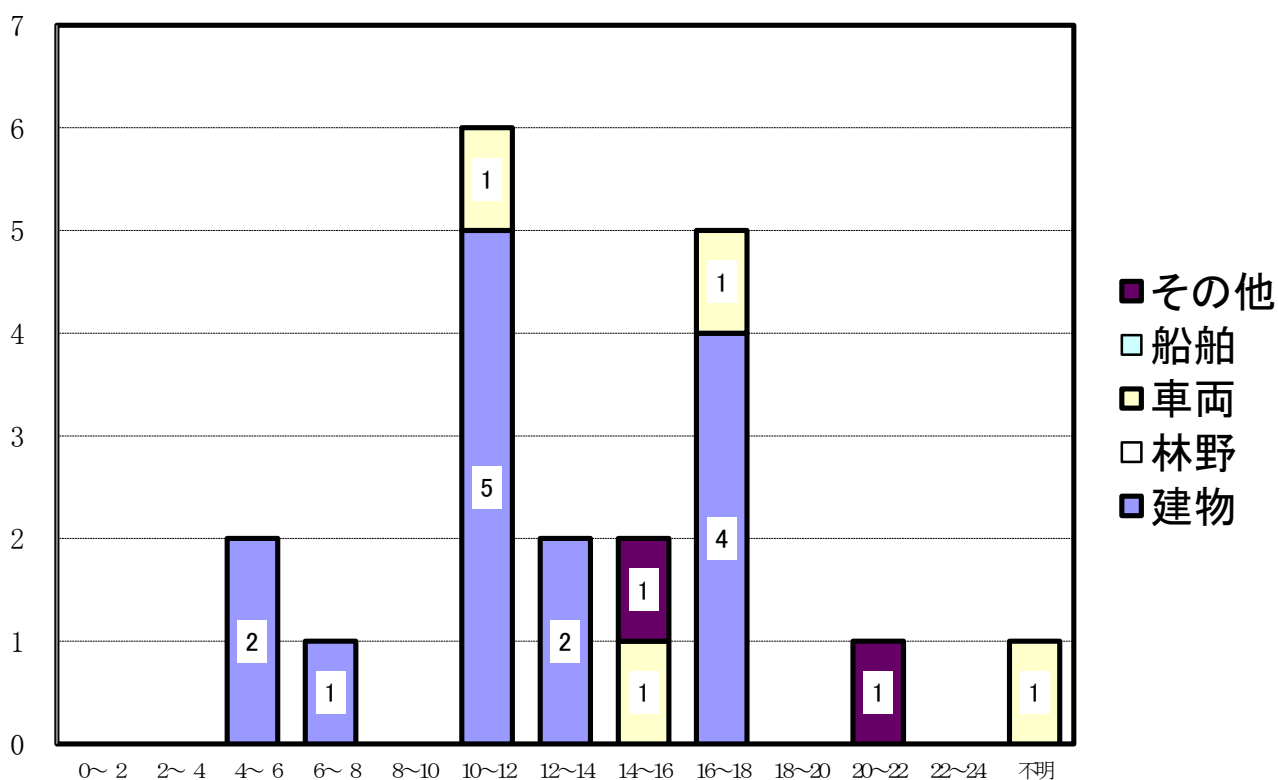
## 3.曜日別発生状況

曜日	日	月	火	水	木	金	土	不明	合計
発生件数	5	1	6	1	3	2	2		20

#### 4.時間帯別発生状況

( )内書:「爆発」

区分 時間帯	火災件数					焼損棟数				焼損面積		損害額(千円)
	合計	建物	林野	車両	船舶 その他	全焼	半焼	部分焼	ぼや	建物 (㎡)	林野 (a)	
0～2												
2～4												
4～6	2	2				4		1	1	602		44,245
6～8	1	1							1			126
8～10												
10～12	6	5		1		1	1	1	3	207		10,800
12～14	2	2				1		1	1	34		309
14～16	2			1	1							665
16～18	5	4		1		1		1	2	123		5,017
18～20												
20～22	1				1							
22～24												
不明	1			1								43
計	20	14		4	2	7	1	4	8	966		61,205





## 5. 署所別発生状況

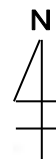
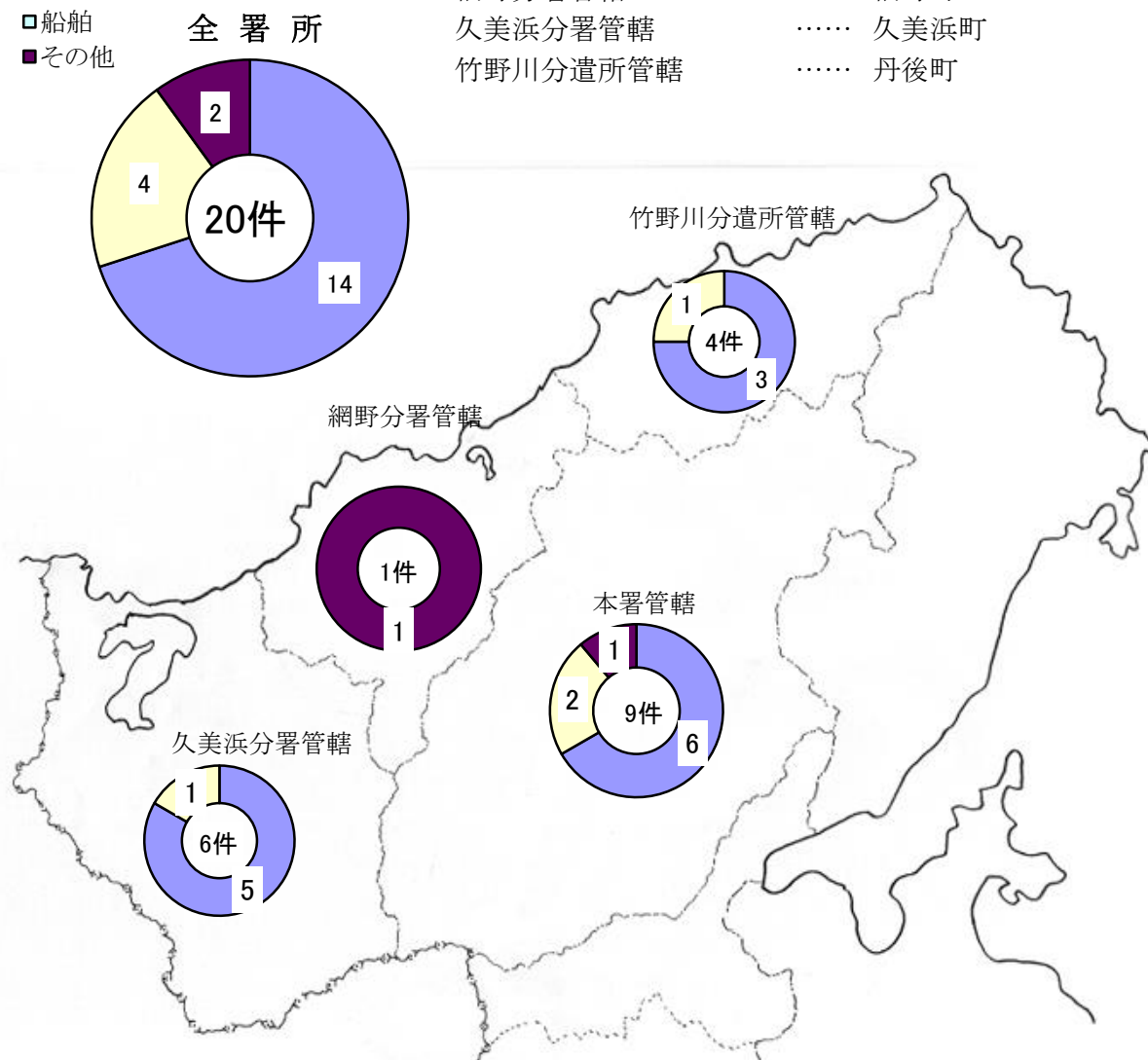
( )内書:「爆発」

区分 署所別	件数	火災種別					焼損棟数				損害見積額(千円)
		建物	林野	車両	船舶	その他	全焼	半焼	部分焼	ぼや	
本署	9	6		2		1	3		1	5	28,593
網野分署	1					1					
久美浜分署	6	5		1			4		2	1	30,361
竹野川分遣所	4	3		1				1	1	2	2,251
計	20	14		4		2	7	1	4	8	61,205

- 建物
- 林野
- 車両
- 船舶
- その他

- 本署管轄
- 網野分署管轄
- 久美浜分署管轄
- 竹野川分遣所管轄

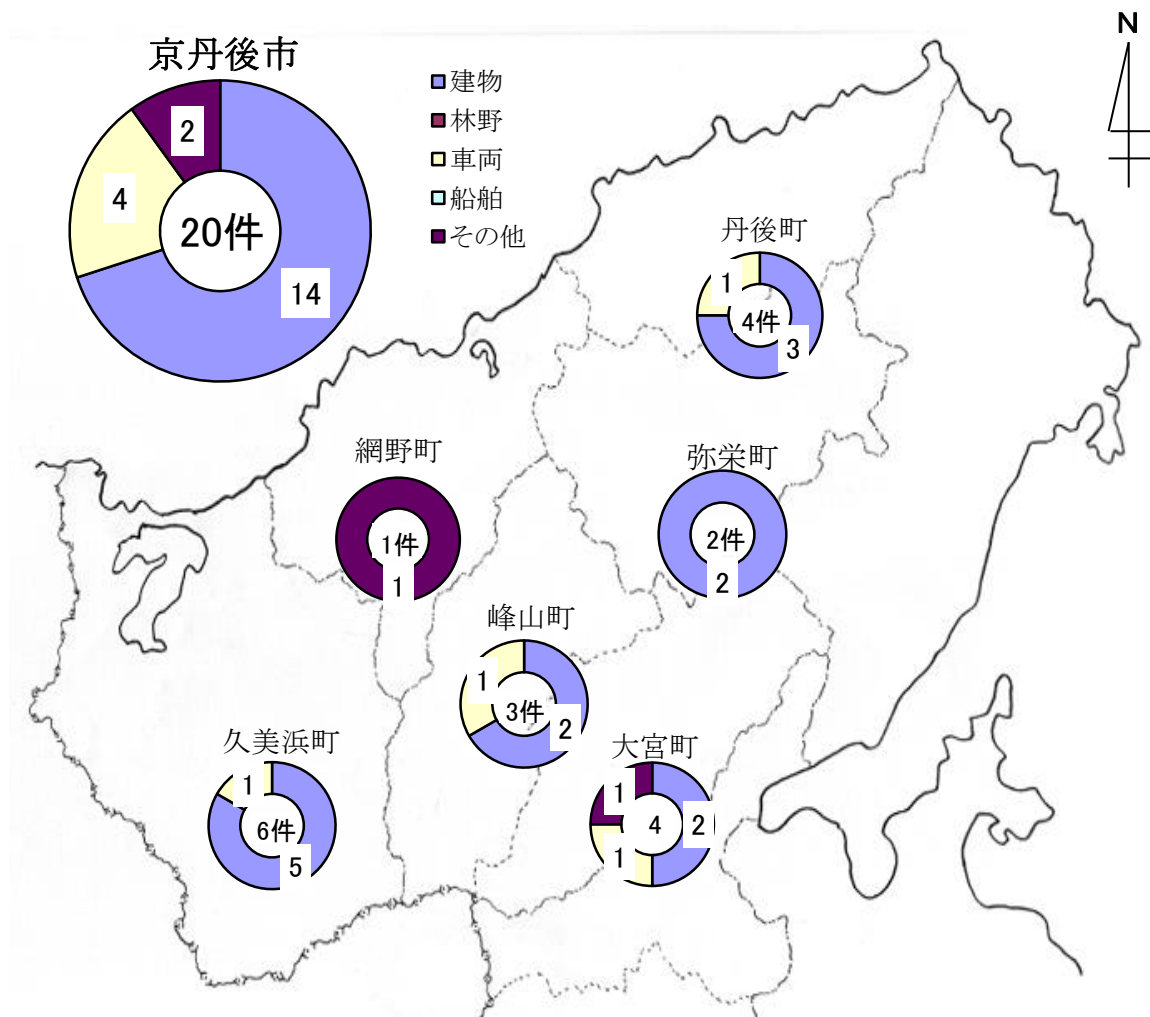
- ..... 峰山町・大宮町・弥栄町
- ..... 網野町
- ..... 久美浜町
- ..... 丹後町



## 6.町別発生状況

( )内書:「爆発」

区分 町別	件数	火災種別					焼損棟数				損害見積額 (千円)
		建物	林野	車両	船舶	その他	全焼	半焼	部分焼	ぼや	
峰山町	3	2		1						2	198
大宮町	4	2		1		1	1			1	5,514
網野町	1					1					
丹後町	4	3		1				1	1	2	2,251
弥栄町	2	2					2		1	2	22,881
久美浜町	6	5		1			4		2	1	30,361
合計	20	14		4		2	7	1	4	8	61,205



## 7.原因別発生状況

( )内書：「爆発」

原因別区分	火災別区分				
	建物	林野	車両	船舶	その他
たばこ			1		
こんろ	1				
かまど					
風呂かまど					
炉					
焼却炉					
ストーブ					
こたつ					
ポイラー					
煙突・煙道					
排気管					
電気機器					
電気装置	1				
電灯・電話等の配線	1				
内燃機関					
配線器具					
火あそび					
マッチ・ライター					
たき火					
溶接機・溶断機					
灯火					
衝突の火花					
取灰					
火入れ					1
放火			1		
放火の疑い					1
その他	6		2		
不明・調査中	5				
合計	14		4		2

## 8. 覚知別発生状況

( )内書：「爆発」

覚知別区分	区分 火災件数	火 災 種 別				
		建 物	林 野	車 両	船 舶	その他
火災報知専用電話 (固定電話から NTT加入電話を除く)	2	2				
火災報知専用電話 (固定電話から NTT加入電話)	3	3				
火災報知専用電話 (携帯電話から)	8	6		2		
加 入 電 話 (固定電話から)	1	1				
加 入 電 話 (携帯電話から)	1			1		
警 察 電 話						
駆 け 付 け 通 報						
事 後 聞 知	5	2		1		2
そ の 他						
合 計	20	14		4		2

## 9. 用途別建物火災状況

用途	区分 件数	焼 損 棟 数					焼損面積 (㎡)	損害額 (千円)
		全焼	半焼	部分焼	ぼや	合計		
専 用 住 宅	7	3	1	2	3	9	448	32,229
併 用 住 宅	2	1			1	2	121	4,849
工 場 、 倉 庫	4	3		2	3	8	397	23,230
そ の 他	1				1	1		126
合 計	14	7	1	4	8	20	966	60,434

## 10.気象別発生状況

### (1) 天候別

天 候	件 数
快晴	
晴	6
くもり	11
雨	2
霧雨	
霧	
雪	1
みぞれ	
雷雨	
不明	
合 計	20

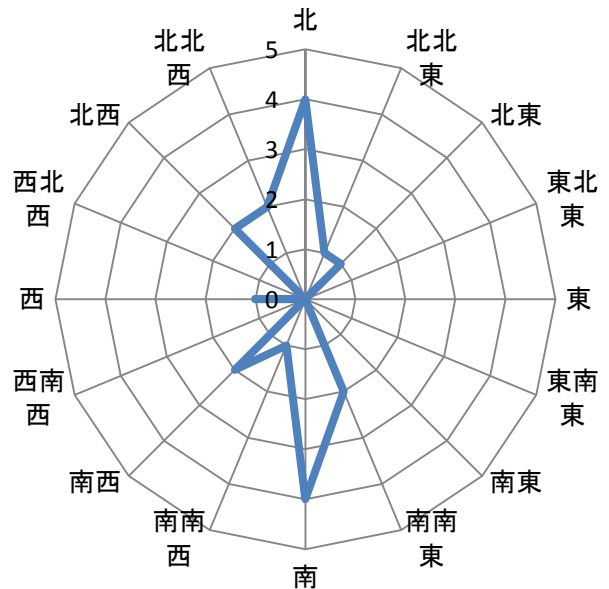
### (3) 湿度別

湿度(%)	件 数
～10	
～20	
～30	1
～40	2
～50	1
～60	6
～70	2
～80	2
～90	2
90～	4
不 明	
合 計	20

### (2) 風速別

風 速 ( m/s)	件 数
0 ～ 1	1
～ 2	5
～ 3	3
～ 4	6
～ 5	1
～ 6	3
～ 7	1
～ 8	
～ 9	
～10	
10～	
不 明	
合 計	20

### (4) 風向別



無風状態	
風向不明	

## 11. 過去10年間の発生状況

火災種別 年区分	合計件数	建物火災	林野火災	車両火災	船舶火災	その他
平成 16 年	17	11		2		4
平成 17 年	31	16	4	2		9
平成 18 年	32	24	2	2		4
内爆発	1	1				
平成 19 年	24	17		2	1	4
平成 20 年	18	15		1		2
平成 21 年	12	11	1			
平成 22 年	21	17		3		1
平成 23 年	21	14	1	2		4
平成 24 年	27	19	2	5		1
平成 25 年	20	14	1	1		4

平成 26 年	20	14		4		2
---------	----	----	--	---	--	---

12.火災発生状況表

区分 件数	出火日	曜日	出火時分	鎮火時分	覚知別	火災種別	出火場所	焼損面積		焼死者	火災種別損害額 (千円)						合計
								建物(m <sup>2</sup> )	林野(a)		建物		林野	車両	船舶	その他	
											建物	収容物					
1	1月26日	日	12:00	12:05	事後聞知	建物	京丹後市大宮町	0				3					3
2	2月6日	木	17:50	18:14	119(NTT固定電話)	建物	京丹後市丹後町	0			33	48					81
3	2月11日	火	10:55	11:00	事後聞知	建物	京丹後市峰山町	0				26					26
4	2月11日	火	16:10	17:05	加入電話(固定電話)	建物	京丹後市大宮町	121			4,800	46					4,846
5	3月27日	木	不明	不明	事後聞知	車両	京丹後市久美浜町			1					43		43
6	4月15日	火	4:25	7:45	119(NTT外固定電話)	建物	京丹後市弥栄町	363			18,323	4,555					22,878
7	4月20日	日	17:50	18:29	119(携帯電話)	車両	京丹後市丹後町								17		17
8	4月25日	金	21:15	21:25	事後聞知	その他	京丹後市大宮町										0
9	4月27日	日	11:30	12:00	119(携帯電話)	車両	京丹後市峰山町								46		46
10	6月3日	火	12:05	12:40	119(NTT固定電話)	建物	京丹後市久美浜町	34			253	53					306
11	6月14日	土	16:05	16:36	119(携帯電話)	建物	京丹後市弥栄町	0			3						3
12	7月27日	日	10:50	12:05	119(携帯電話)	建物	京丹後市丹後町	96			2,070	13					2,083
13	8月17日	日	11:30	13:08	119(携帯電話)	建物	京丹後市久美浜町	92			7,563	1,062					8,625
14	8月19日	火	4:10	5:35	119(NTT固定電話)	建物	京丹後市久美浜町	239		1	17,193	4,174					21,367
15	9月11日	木	6:35	6:58	119(携帯電話)	建物	京丹後市峰山町	0			126						126
16	9月22日	月	15:30	不明	事後聞知	その他	京丹後市網野町			1							0
17	10月24日	金	15:50	17:05	加入電話(携帯電話)	車両	京丹後市大宮町								665		665
18	11月12日	水	11:50	12:50	119(NTT外固定電話)	建物	京丹後市久美浜町	19									0
19	11月15日	土	11:20	11:46	119(携帯電話)	建物	京丹後市久美浜町	0				20					20
20	11月18日	火	16:10	16:38	119(携帯電話)	建物	京丹後市丹後町	2			14	56					70
合計								966	0	3	50,378	10,056	0	771	0	0	61,205
										60,434							

# 救急の部



## 1.救急の概況及び前年との比較

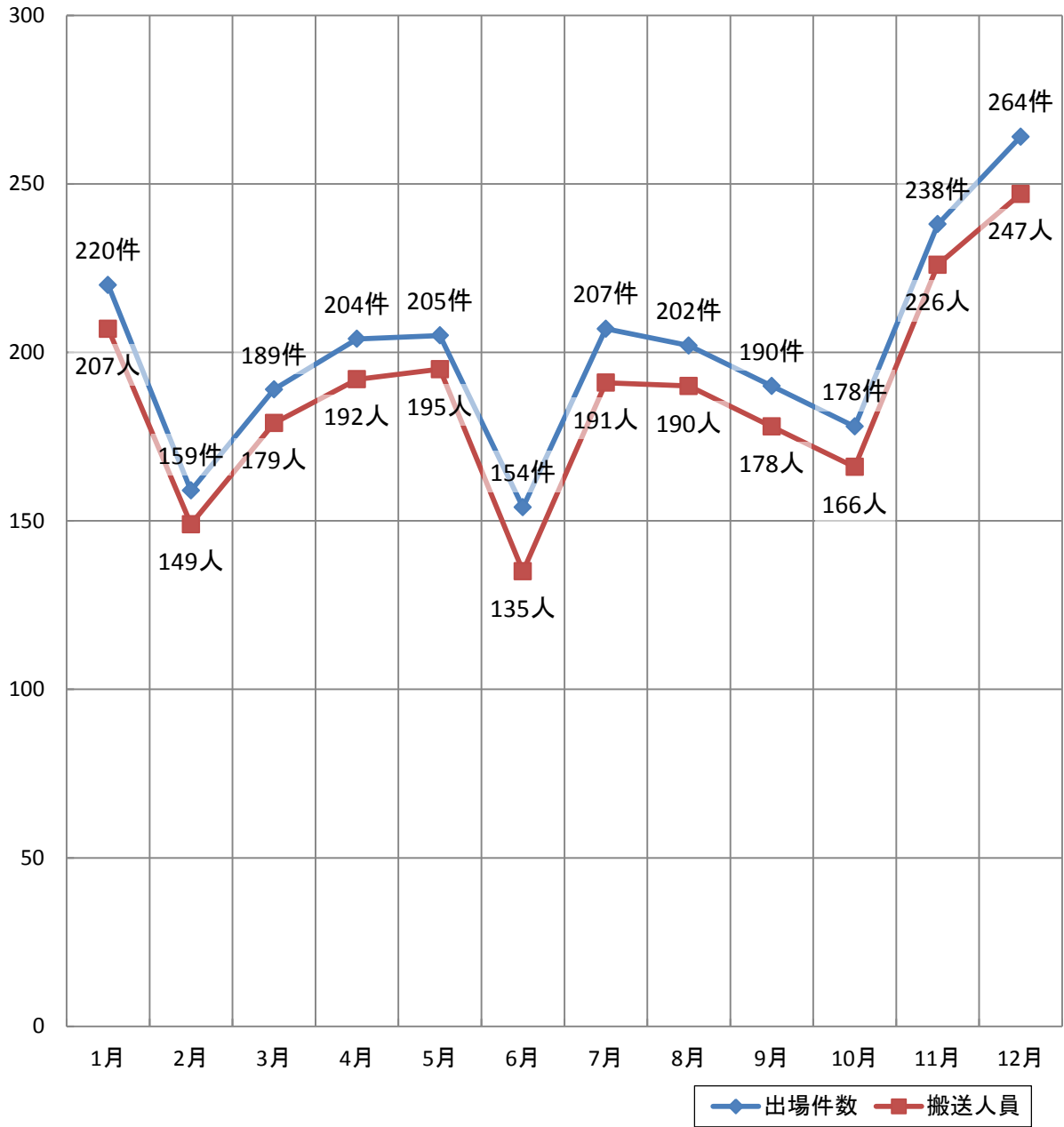
区分		年別及び比較			
		平成26年	平成25年	比較(△減)	
出場件数		2,410	2,481	△ 71	
搬送人員		2,255	2,383	△ 128	
事故種別 救急 出場 場 件 数	火災	17	15	2	
	自然災害			0	
	水難	11	12	△ 1	
	交通	242	231	11	
	労働災害	24	29	△ 5	
	運動競技	9	19	△ 10	
	一般負傷	325	337	△ 12	
	加害	5	9	△ 4	
	自損行為	20	24	△ 4	
	急病	1,499	1,545	△ 46	
	その他	転院	236	235	1
		医師搬送	7	12	△ 5
		資器材搬送			0
その他		15	13	2	
不搬送件数		179	145	34	
一日平均出場件数		6.60	6.78	△ 0.18	
一日平均搬送人員		6.18	6.51	△ 0.33	
一件平均搬送人員		0.94	0.96	△ 0.02	

## 2.月別出場状況

月	種別	火 災	自然 災害	水 難	交 通	労 働 災 害	運 動 競 技	一 般 負 傷	加 害	自 損 行 為	急 病	そ の 他	合 計
	区分												
1月	出場件数				11	3		29		3	151	23	220
	搬送人員				11	3		28		2	140	23	207
2月	出場件数	2			9	2		30		1	94	21	159
	搬送人員				9	2		30		1	87	20	149
3月	出場件数				33	2		28		1	104	21	189
	搬送人員				32	2		27			97	21	179
4月	出場件数	2			15	1		31	1	1	131	22	204
	搬送人員				18	1		29	1	1	121	21	192
5月	出場件数			1	28	2	1	22	1	2	122	26	205
	搬送人員			1	29	2	2	20	1	1	114	25	195
6月	出場件数	2			16	1	2	17		2	102	12	154
	搬送人員				15	1	2	15		1	91	10	135
7月	出場件数	3		2	22	4	2	24	1	4	133	12	207
	搬送人員			1	22	4	2	23	1	2	125	11	191
8月	出場件数	3		6	19		2	22			127	23	202
	搬送人員	1		3	21		2	21			123	19	190
9月	出場件数	2			17	2		23	1	2	124	19	190
	搬送人員				17	2		22	1	2	115	19	178
10月	出場件数				30	3	2	23		2	92	26	178
	搬送人員				28	3	3	22		1	86	23	166
11月	出場件数	3		1	29	3		39	1		137	25	238
	搬送人員				33	3		38	1		129	22	226
12月	出場件数			1	13	1		37		2	182	28	264
	搬送人員			1	16	1		36		2	166	25	247
合計	出場件数	17	0	11	242	24	9	325	5	20	1,499	258	2,410
	搬送人員	1	0	6	251	24	11	311	5	13	1,394	239	2,255

# 月別出場状況

(件数及び人員)



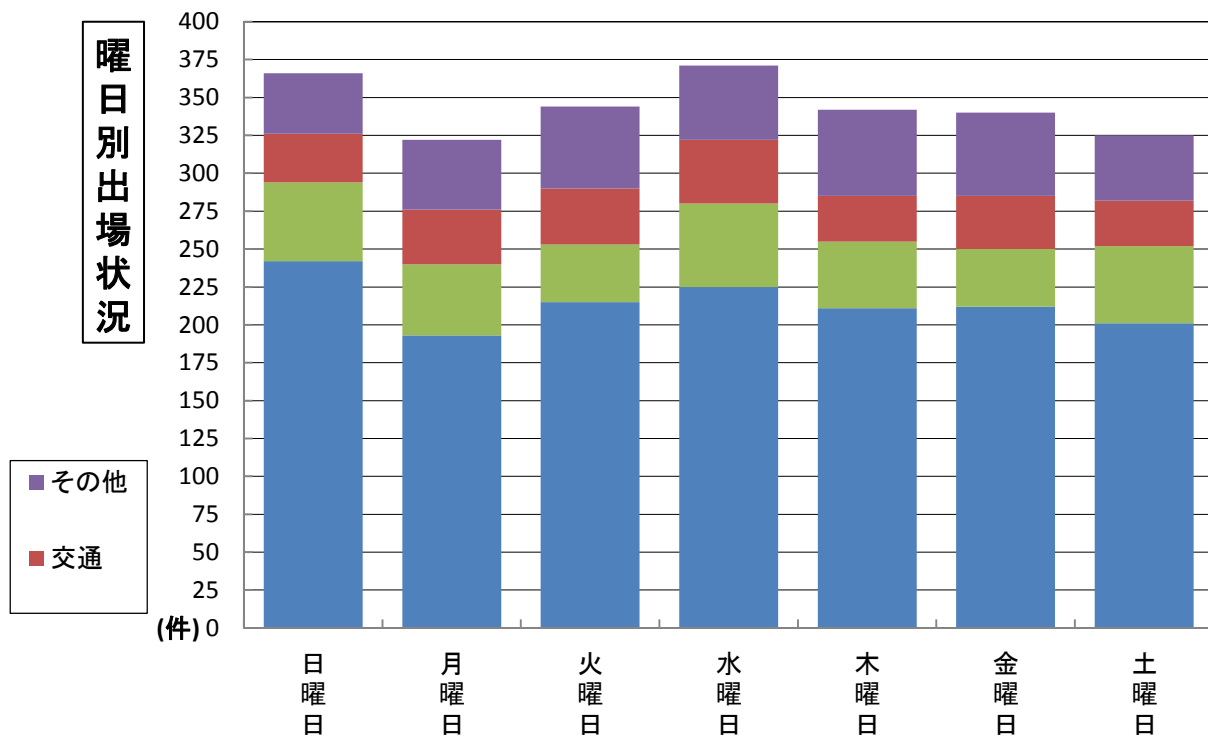
1日平均出場件数

月別	1月	2月	3月	4月	5月	6月	7月	8月	9月	10月	11月	12月
件数	7.10	5.68	6.10	6.80	6.61	5.13	6.68	6.52	6.33	5.74	7.93	8.52

日数	31	28	31	30	31	30	31	31	30	31	30	31
件数	220	159	189	204	205	154	207	202	190	178	238	264

### 3.曜日別出場状況

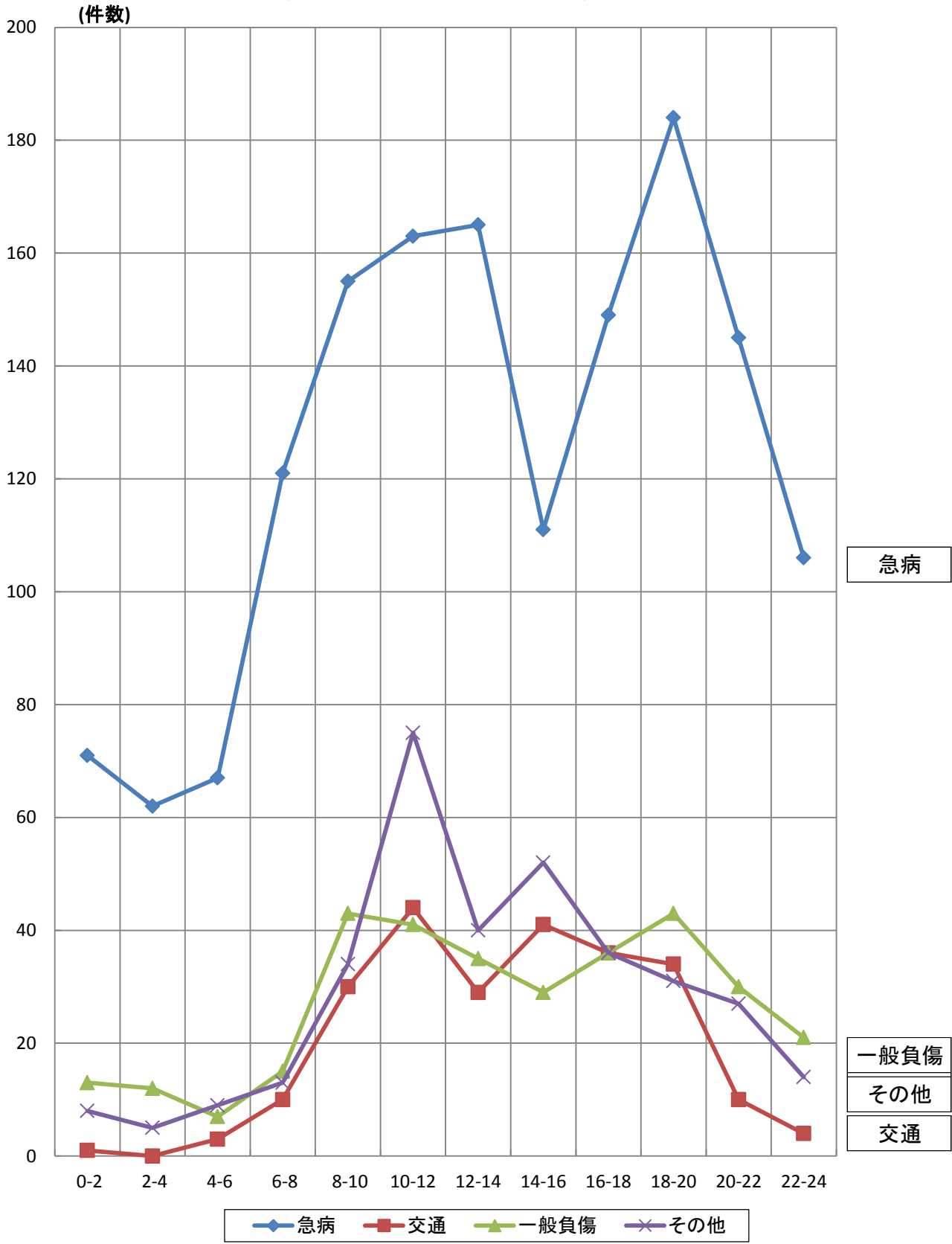
種別 曜日別	火 災	自然 災害	水 難	交 通	労 働 災 害	運 動 競 技	一 般 負 傷	加 害	自 損 行 為	急 病	そ の 他	件 数 合 計
日曜日	3		1	32	1	2	52	2	1	242	30	366
月曜日	1		2	36	3		47	2	2	193	36	322
火曜日	7		2	37	3		38		4	215	38	344
水曜日	1		2	42	4	1	55		2	225	39	371
木曜日	3		1	30	5	2	44	1	5	211	40	342
金曜日				35	5	1	38		3	212	46	340
土曜日	2		3	30	3	3	51		3	201	29	325
合計	17	0	11	242	24	9	325	5	20	1,499	258	2,410



#### 4.時間帯別出場状況

種別 時間	火 災	自然 災害	水 難	交 通	労 働 災 害	運 動 競 技	一 般 負 傷	加 害	自 損 行 為	急 病	そ の 他	件 数 合 計
0～ 2				1			13	2		71	6	93
2～ 4							12			62	5	79
4～ 6	4			3			7		2	67	3	86
6～ 8	1		1	10	3		15		2	121	6	159
8～10			1	30	3		43		1	155	29	262
10～12	4		3	44	7	2	41	1	5	163	53	323
12～14	2		2	29	1	2	35	2	1	165	30	269
14～16			1	41	6	4	29		3	111	38	233
16～18	3		2	36	3	1	36		1	149	26	257
18～20	2		1	34			43		3	184	25	292
20～22	1			10	1		30		1	145	24	212
22～24				4			21		1	106	13	145
合 計	17	0	11	242	24	9	325	5	20	1,499	258	2,410

# 時間帯別出場状況



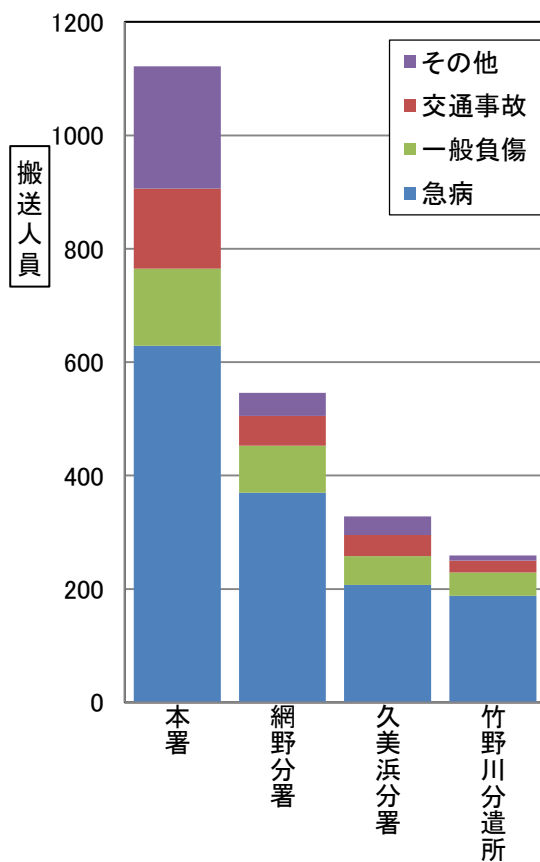
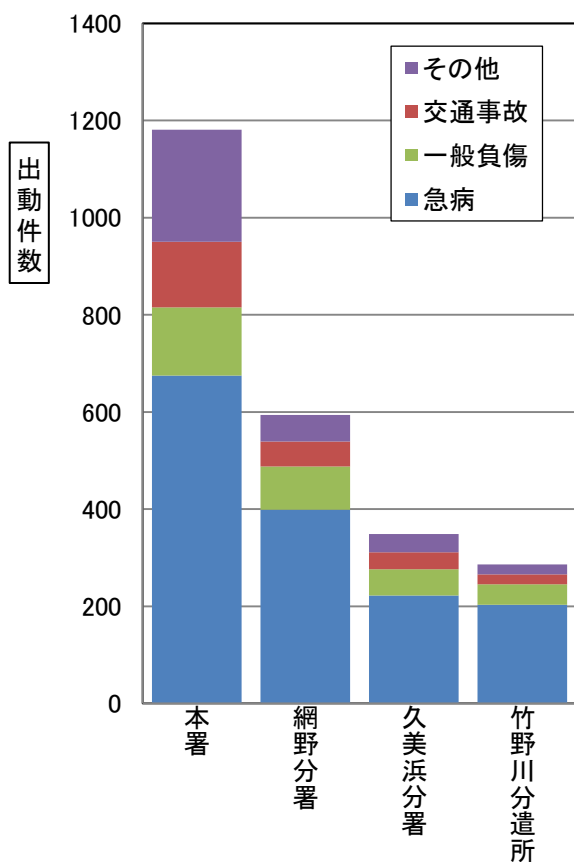
## 5. 署所別出場状況

### (1) 出場件数

種別 署所別	火災	自然 災害	水難	交通	労働 災害	運動 競技	一般 負傷	加害	自損	急病	その他 転院	合計
本 署	5			135	14	6	140	2	14	675	190	1,181
網野分署	4		5	51	7	2	89	3		399	34	594
久美浜分署	1		1	35	2	1	54		3	222	30	349
竹野川分遣所	7		5	21	1		42		3	203	4	286
合 計	17	0	11	242	24	9	325	5	20	1,499	258	2,410

### (2) 搬送人員

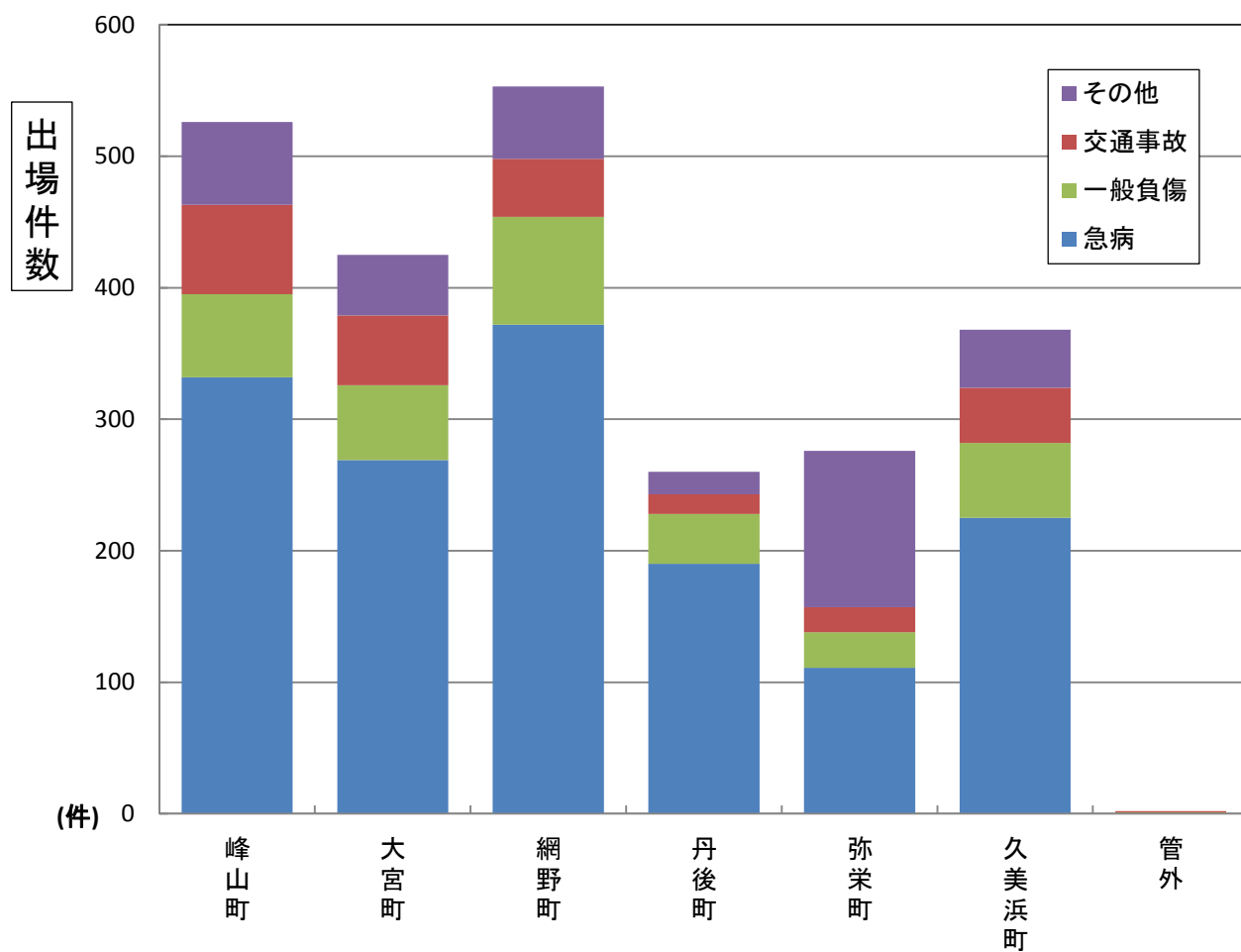
種別 署所別	火災	自然 災害	水難	交通	労働 災害	運動 競技	一般 負傷	加害	自損	急病	その他 転院	合計
本 署	1			141	14	6	136	2	10	629	183	1,122
網野分署			3	52	7	3	83	3		370	25	546
久美浜分署				37	2	2	51		1	207	28	328
竹野川分遣所			3	21	1		41		2	188	3	259
合 計	1	0	6	251	24	11	311	5	13	1,394	239	2,255





## 6. 町別出場状況

種別 町別	種別											合計
	火災	自然災害	水難	交通	労働災害	運動競技	一般負傷	加害	自損	急病	その他 転院	
峰山町	1			68	9	4	63	1	4	332	44	526
大宮町	1			53	5		57	1	8	269	31	425
網野町	3		5	44	6	1	82	3	1	372	36	553
丹後町	4		5	15	2		38		2	190	4	260
弥栄町	2			19	1	3	27		2	111	111	276
久美浜町	6		1	42	1	1	57		3	225	32	368
管外				1			1					2
合計	17	0	11	242	24	9	325	5	20	1,499	258	2,410



## 7. 年齢区分別搬送状況

### (1) 署所別

署所別	新生児		乳幼児		少年		成人		高齢者		小計		合計
	男	女	男	女	男	女	男	女	男	女	男	女	
本署	6	2	21	17	36	20	167	130	338	385	568	554	1,122
網野分署			18	7	17	7	90	61	171	175	296	250	546
久美浜分署		1	2	1	4	8	55	39	110	108	171	157	328
竹野川分遣所			4	2	1	1	36	29	85	101	126	133	259
小計	6	3	45	27	58	36	348	259	704	769	1,161	1,094	2,255
合計	9		72		94		607		1,473		2,255		

### (2) 町民別

署所別	新生児		乳幼児		少年		成人		高齢者		小計		合計
	男	女	男	女	男	女	男	女	男	女	男	女	
峰山町民	1	1	16	9	13	4	64	37	145	157	239	208	447
大宮町民	2		4	6	13	5	49	39	110	137	178	187	365
網野町民			10	2	12	10	69	53	162	166	253	231	484
丹後町民			3	3		4	27	29	82	110	112	146	258
弥栄町民	1		2		5	3	26	18	57	55	91	76	167
久美浜町民					4	2	35	31	106	101	145	134	279
管外者	2	2	10	7	11	8	77	51	42	43	142	111	253
その他							1	1			1	1	2
小計	6	3	45	27	58	36	348	259	704	769	1,161	1,094	2,255
合計	9		72		94		607		1,473		2,255		

新生児	生後28日以内の者
乳幼児	生後29日以上満7歳未満の者
少年	満7歳以上18歳未満の者

成人	満18歳以上満65歳未満の者
高齢者	満65歳以上の者

\*「その他」は外国人旅行者等

## 8. 傷病程度別搬送状況

### (1) 年齢別区分

傷病程度 区分	死亡	重症	中等症	軽症	その他	合計
新生児		1	8			9
乳幼児	2	1	17	52		72
少年	1	2	28	63		94
成人	11	39	200	357		607
高齢者	59	155	788	469	2	1,473
合計	73	198	1,041	941	2	2,255

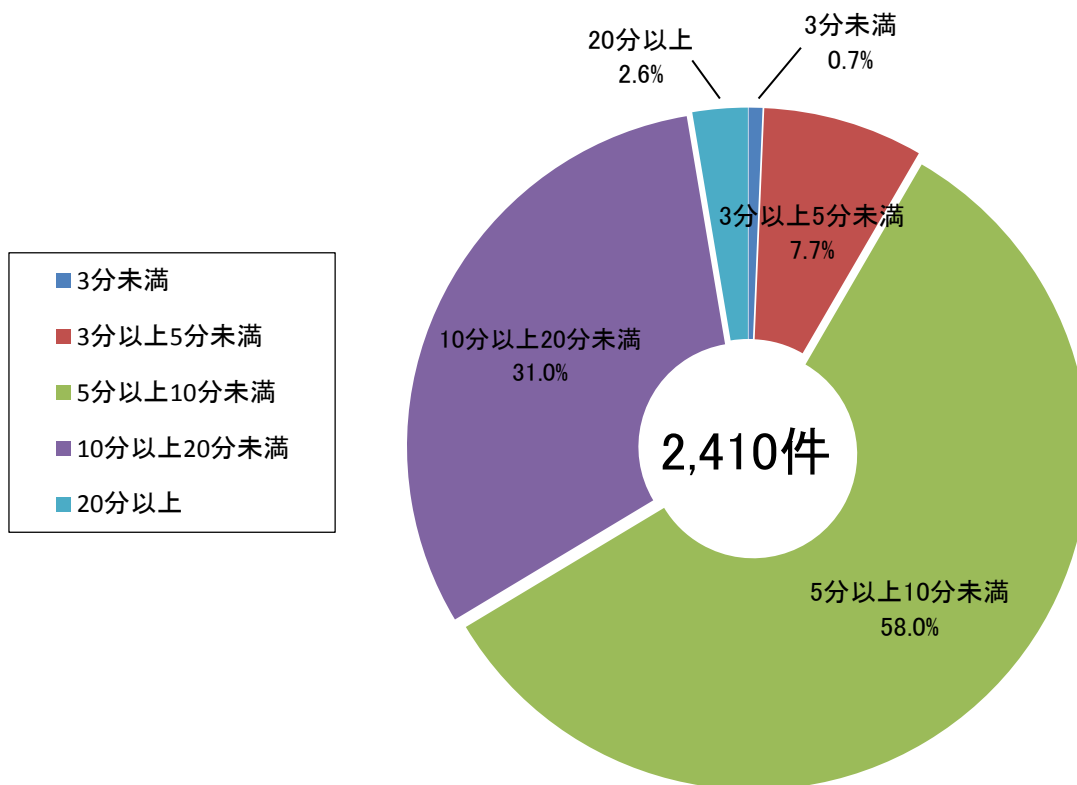
### (2) 事故種別

傷病程度 事故種別	死亡	重症	中等症	軽症	その他	合計
火災			1			1
自然災害						0
水難	2		1	3		6
交通	4	10	55	181	1	251
労働災害			13	11		24
運動競技			1	10		11
一般負傷	12	24	151	123	1	311
加害			1	4		5
自損行為	8	1	1	3		13
急病	47	108	654	585		1,394
その他		55	163	21		239
合計	73	198	1,041	941	2	2,255

## 9. 現場到着所要時間別出場状況

(覚知時刻から)

事故種別 \ 到着時間	3分未満		3分以上		5分以上		10分以上		20分以上		合計
	3分未満	5分未満	5分未満	10分未満	10分未満	20分未満	20分未満	20分以上			
急病	9	110	857	496	27	1,499					
交通		14	129	77	22	242					
一般負傷	1	30	180	110	4	325					
その他	6	32	232	63	11	344					
合計	16	186	1,398	746	64	2,410					



## 10. 収容所要時間別搬送状況

(覚知時刻から)

事故種別 \ 収容時間	10分未満	10分以上 20分未満	20分以上 30分未満	30分以上 60分未満	60分以上	合計
急病		51	353	920	70	1,394
			20	216	53	289
交通		11	80	147	13	251
		2	10	26	4	42
一般負傷		14	95	187	15	311
			4	28	8	40
その他		12	45	174	68	299
		3	18	127	60	208
合計	0	88	573	1,428	166	2,255
	0	5	52	397	125	579

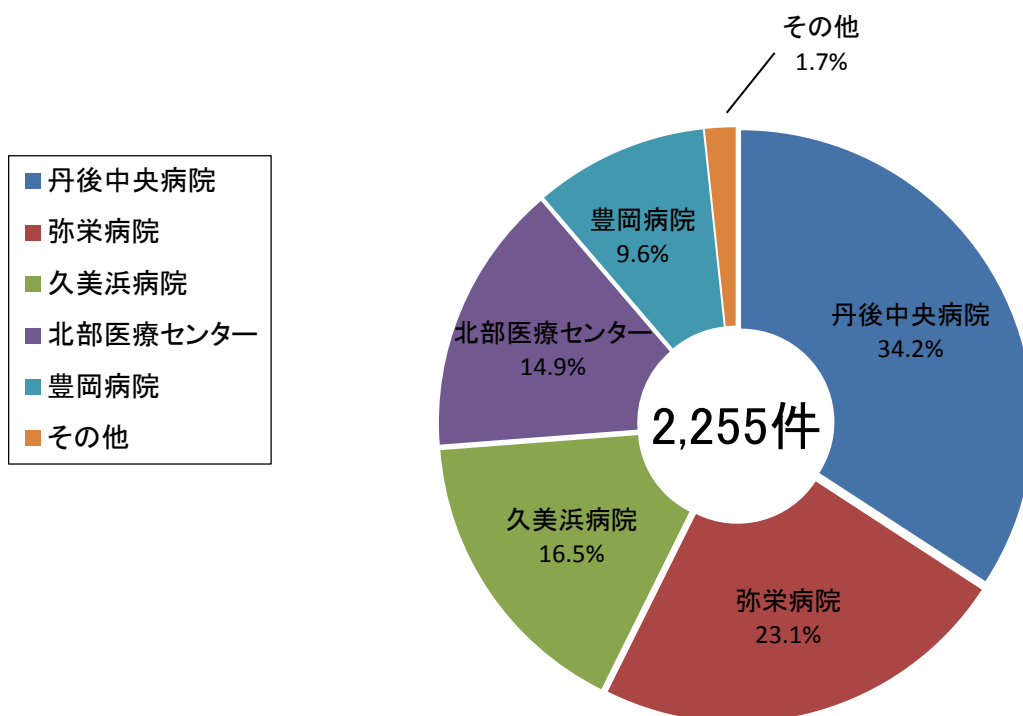
内は管外病院

## 11. 発生場所別搬送状況

事故種別 \ 発生場所別	住宅	公衆の出入 場所	仕事場	道路	その他	合計
	急病	1,044	269	31	35	
交通	5	5		239	2	251
一般負傷	186	64	2	26	33	311
その他	16	254	17	1	11	299
合計	1,251	592	50	301	61	2,255

## 12.医療機関別搬送状況

署所別 病院区分	本 署		網 野 分 署		久美浜分署		竹野川分遣所		小 計		合 計
	男	女	男	女	男	女	男	女	男	女	
丹後中央病院	245	261	107	101	7	14	16	20	375	396	771
弥 栄 病 院	93	106	81	75	1	1	75	90	250	272	522
久 美 浜 病 院	22	21	51	37	131	105	2	2	206	165	371
京都府立医科大学 附属北部医療セン ター	144	106	33	17	2	4	21	10	200	137	337
豊 岡 病 院	56	41	21	14	30	33	11	10	118	98	216
丹後ふるさと病 院	1		3	6			1	1	5	7	12
その他の病院等	7	19							7	19	26
病 院 外											
小 計	568	554	296	250	171	157	126	133	1,161	1,094	2,255
合 計	1,122		546		328		259		2,255		



### 13.救急隊員の行った応急処置件数

処置内容等		事故種別				合 計
		急 病	交通事故	一般負傷	そ の 他	
応 急 処 置 対 象 人 員		1,394	248	310	295	2,247
応	止 血	7	17	30	6	60
	被 覆	7	29	44	13	93
	固 定	24	190	68	18	300
	保 温	402	40	72	67	581
	酸 素 吸 入	467	31	48	97	643
	人 工 呼 吸	4	1	1	1	7
	胸 骨 圧 迫			1	1	2
急	うち自動式心マッサージ器					0
	心 肺 蘇 生	48	2	12	10	72
	うち自動式心マッサージ器					0
	在 宅 療 法 継 続	32		1	1	34
	シ ョ ッ ク パ ン ツ					0
	血 圧 測 定	1,318	243	294	269	2,124
	心 音 ・ 呼 吸 音 聴 取	490	83	85	36	694
処	血 中 酸 素 飽 和 度 測 定	1,374	245	307	290	2,216
	心 電 図 測 定	1,112	95	170	150	1,527
	気 道 確 保	81	6	16	12	115
	うち経鼻エアウェイ	1		2		3
	うち喉頭鏡、鉗子等	3		2	1	6
	うちラリングアルマスク等	6		5	3	14
	う ち 気 管 挿 管			1	1	2
	除 細 動	6		1		7
	静 脈 路 確 保	28	1	8	5	42
	うち心肺停止前	1				1
	うち心肺停止後	27	1	8	5	41
	薬 剤 投 与	3				3
	数	血 糖 値 測 定	3			
ブ ド ウ 糖 投 与		1				1
エ ピ ペ ン 使 用						0
そ の 他 の 処 置		1,349	179	266	197	1,991
合 計		6,756	1,162	1,424	1,173	10,515

## 14.過去10年間の出場状況

種別 年区分	合計件数	火災	自然災害	水難	交通	労働災害	運動競技	一般負傷	加害	自損行為	急病	その他 転院
		平成16年	2,066	12	11	9	295	18	12	275	6	20
平成17年	2,375	16	1	15	272	25	16	318	12	26	1,465	209
平成18年	2,331	15	2	9	308	20	14	273	16	34	1,411	229
平成19年	2,296	12		18	263	16	18	294	4	41	1,399	231
平成20年	2,173	15	2	17	266	13	5	325	6	34	1,293	197
平成21年	2,187	6	1	8	258	23	17	290	5	29	1,372	178
平成22年	2,450	21		15	289	18	35	288	9	29	1,531	215
平成23年	2,591	11	1	12	289	21	21	341	11	21	1,624	239
平成24年	2,536	15	1	13	252	27	20	369	6	17	1,582	234
平成25年	2,481	15		12	231	29	19	337	9	24	1,545	260

平成26年	2,410	17		11	242	24	9	325	5	20	1,499	258
-------	-------	----	--	----	-----	----	---	-----	---	----	-------	-----



## 15. 応急手当の普及啓発活動

平成8年3月から「応急手当普及啓発活動の推進に関する実施要綱」に基づき応急手当等の知識を普及するため、地域住民や各種事業所を対象に上級救命講習、普通救命講習Ⅰをはじめ、依頼者の要望に応じた一般救急講習などを実施しています。

また京丹後市では平成18年から上級救命講習修了者が常駐する大型店や観光施設、事業所に「救マークプレート」を交付する「救マーク認定制度」を実施しています。その認定施設数は、現在92施設です。今後も継続し、さらなる救命率の向上を目指しています。

応急手当普及啓発活動の実施状況(平成17年～平成26年まで)

年区分	講習種別	上級救命講習 (8時間)	普通救命講習 Ⅰ(3時間)	一般救急講習 (1～2時間)	合計
	平成17年	講習回数	0	22	47
	受講人員	0	384	1,517	1,901
平成18年	講習回数	5	24	51	80
	受講人員	103	363	1,542	2,008
平成19年	講習回数	5	37	69	111
	受講人員	109	665	2,369	3,143
平成20年	講習回数	4	28	55	87
	受講人員	124	433	1,920	2,477
平成21年	講習回数	4	30	62	96
	受講人員	111	699	2,058	2,868
平成22年	講習回数	2	27	53	82
	受講人員	65	325	1,605	1,995
平成23年	講習回数	2	19	71	92
	受講人員	83	177	2,171	2,431
平成24年	講習回数	2	19	51	72
	受講人員	83	241	1,392	1,716
平成25年	講習回数	4	27	71	102
	受講人員	65	382	1,951	2,398
平成26年	講習回数	4	38	72	114
	受講人員	67	495	2,315	2,877
合計	講習回数	32	271	602	905
	受講人員	810	4,164	18,840	23,814

## 16.ドクターヘリ救急出動状況

区分	年別及び比較	平成26年	平成25年	比較(△減)
	出動件数		122	103
	ドクターヘリ搬送	92	81	11
	救急車搬送	24	17	7
	不搬送	3	3	
	その他	3	2	1
事故種別 出場 件数	火災		1	△ 1
	自然災害			0
	水難	2	2	0
	交通	27	15	12
	労働災害	5	9	△ 4
	運動競技	1	1	
	一般負傷	13	8	5
	加害			0
	自損行為	2		2
	急病	72	67	5
施設間搬送に伴うヘリ支援出場件数		14	7	7

# 救助の部

## 1. 救助の概況と前年との比較

年別及び比較 区 分		平成 26 年	平成 25 年	比較 ( △ 減)
		出 場 件 数	45	35
事 故 種 別 救 助 出 場 件 数	火 災			0
	交 通 事 故	27	19	8
	水 難 事 故	5	6	△ 1
	自 然 災 害			
	機 械 事 故	1		1
	建 物 事 故	5		5
	ガ  ス 酸 欠 事 故			0
	破 裂 事 故			0
	そ の 他	7	10	△ 3
活 動 件 数	28	18	10	
活 動 人 員	211	191	20	
救 助 人 員	29	21	8	

## 2. 署所別出場状況

署所別		事故種別									合計
		火災	交通事故	水難事故	自然災害	機械事故	建物事故	ガス酸欠	破裂事故	その他	
本署	出場件数		12	1		1	3			3	20
	活動件数		7	1		1	3			2	14
	活動人員		64	9		9	28			12	122
	救助人員		9	1		1	3			2	16
網野分署	出場件数		6	1			1			3	11
	活動件数		2	1			1			3	7
	活動人員		17	7			5			27	56
	救助人員		2	1			1			3	7
久美浜分署	出場件数		7	1						1	9
	活動件数		4	1							5
	活動人員		15	10							25
	救助人員		4								4
竹野川分遣所	出場件数		2	2			1				5
	活動件数		1				1				2
	活動人員		4				4				8
	救助人員		1				1				2
合計	出場件数	0	27	5	0	1	5	0	0	7	45
	活動件数	0	14	3	0	1	5	0	0	5	28
	活動人員	0	100	26	0	9	37	0	0	39	211
	救助人員	0	16	2	0	1	5	0	0	5	29

### 3. 過去10年間の出場状況

事故種別 年別	合計 件数	火 災	交 通 事 故	水 難 事 故	自 然 災 害	機 械 事 故	建 物 事 故	ガ ス 酸 欠 事 故	破 裂 事 故	そ の 他
平成16年	50		25	4	10		1			10
平成17年	54		31	10	1	4				8
平成18年	48		31	3	2	4				8
平成19年	45		23	14						8
平成20年	59		33	12	2					12
平成21年	30		17	4	1					8
平成22年	45		30	7				1		7
平成23年	46		30	6	1	2				7
平成24年	38		22	7	1					8
平成25年	35		19	6						10

平成26年	45		27	5		1	5			7
-------	----	--	----	---	--	---	---	--	--	---

#### 4. 救助事故発生状況表

件数	覚 知 日 時	覚知区分	種 別	発 生 場 所	事 故 概 要	管 轄 署 所	活動有無	救助人員	活動人員
1	平成26年1月11日(土) 10時 21分	警察加入	水難事故	大宮町周枳 ため池	ため池に人が浮いているのを発見した。	本 署	有	1	9
2	平成26年1月21日(火) 17時 06分	119	建物等による事故	弥栄町堤 住居	家人が倒れているのを発見、施錠により中へ入れない。	本 署	有	1	11
3	平成26年1月27日(月) 20時 35分	携帯119	交通事故	峰山町千歳 河川	軽自動車河川に転落、車両が横転し1名が脱出不能となった。	本 署	有	1	9
4	平成26年2月4日(火) 12時 53分	携帯119	交通事故	峰山町丹波 市道上	軽自動車農道から転落、車両が転覆し1名が脱出不能となった。	本 署	有	1	3
5	平成26年2月22日(土) 11時 22分	119	交通事故	久美浜町永留 農業用水路	軽トラックが農業用用水路に転落、1名が脱出不能となった。	久美浜分署	無	0	0
6	平成26年2月22日(土) 12時 48分	一般加入	交通事故	久美浜町市野々 農業用水路	軽トラックが農業用用水路に転落、車両が横転し1名が脱出不能となった。	久美浜分署	無	0	0
7	平成26年3月12日(水) 15時 08分	携帯119	交通事故	久美浜町浦明 国道178号上	普通自動車同士が正面衝突、1台が横転し脱出不能となった。	久美浜分署	有	1	1
8	平成26年3月12日(水) 23時 17分	携帯119	交通事故	網野町小浜 民家物置	軽自動車民家に衝突し1名が脱出不能となった。	網 野 分 署	有	1	5
9	平成26年3月13日(木) 12時 38分	携帯119	交通事故	久美浜町十楽 国道178号上	軽トラックと軽自動車が接触し、軽トラックの運転手が脱出不能となった。	久美浜分署	有	1	5
10	平成26年4月7日(月) 18時 35分	携帯119	その他の事故	弥栄町等楽寺 河川	草むしりをしていたところ5~6m下の河川に転落した。	本 署	有	1	3
11	平成26年4月25日(金) 13時 59分	一般加入	その他の事故	峰山町杉谷 河川	タバコを捨てようとして3m下の河川へ転落した。	本 署	有	1	9
12	平成26年5月7日(水) 13時 24分	119	その他の事故	大宮町口大野 山林	竹林で作業中に転倒し意識をなくした。	本 署	無	0	0
13	平成26年5月12日(月) 6時 33分	一般加入	水難事故	丹後町袖志 海上	漁労中の船舶がエンジンの故障で航行不能となった。	竹野川分遣所	無	0	0
14	平成26年5月18日(日) 8時 50分	携帯119	交通事故	網野町網野 府道市道交差点	普通自動車と軽自動車が交差点で衝突、軽自動車が横転した。	網 野 分 署	無	0	0
15	平成26年5月20日(火) 15時 57分	携帯119	その他の事故	網野町郷 河川	河川の法面改修工事中に河川へ転落した。	網 野 分 署	有	1	10
16	平成26年5月30日(金) 20時 27分	携帯119	交通事故	網野町掛津 住宅敷地内	普通自動車が約2mの道路下に転落し横転した。	網 野 分 署	無	0	0
17	平成26年6月20日(金) 14時 24分	一般加入	交通事故	網野町俵野 市道上	普通自動車がカーブを曲がりきれずガードレールを破壊、道路下の斜面に転落した。	網 野 分 署	無	0	0
18	平成26年7月14日(月) 18時 55分	携帯119	交通事故	峰山町五箇 国道312号上	普通自動車が石の門柱に激突し横転した。	本 署	無	0	0
19	平成26年7月18日(金) 6時 17分	携帯119	建物等による事故	丹後町間人 住居	自宅居室内で自己転倒し自力歩行不能になる。施錠により中へ入れない。	竹野川分遣所	有	1	4
20	平成26年7月20日(日) 15時 25分	携帯119	交通事故	久美浜町丸山 府道上交差点	軽自動車と普通自動車が交差点内で衝突し軽自動車が横転した。	久美浜分署	無	0	0
21	平成26年7月27日(日) 11時 59分	携帯119	水難事故	網野町小浜 海水浴場	会社の同僚4人と海水浴場に来ていたが、途中で1名の姿が見えなくなり海上に浮いているのを発見した。	網 野 分 署	有	1	7
22	平成26年7月28日(月) 21時 20分	119	交通事故	大宮町奥大野 府道上	普通自動車が駐車中の普通自動車に衝突し転覆、車内に閉じ込められた。	本 署	有	1	9
23	平成26年8月13日(水) 14時 49分	携帯119	交通事故	峰山町杉谷 市道上交差点	普通自動車と普通自動車が交差点内で衝突、1名が車内に閉じ込められた。	本 署	有	1	5
24	平成26年8月23日(土) 13時 35分	携帯119	水難事故	久美浜町湊宮 海水浴場	遊泳中の1名が沖合に流され姿が見えなくなった。	久美浜分署	有	0	10
25	平成26年9月7日(日) 11時 31分	携帯119	その他の事故	久美浜町湊宮 松林	モーターパラグライダーで飛行中、機材の不具合により操縦不能となり墜落した。	久美浜分署	無	0	0
26	平成26年9月14日(日) 11時 43分	携帯119	交通事故	丹後町間人 トンネル内	トンネル内を自転車で走行中に後方を走行してきた軽自動車に接触し転倒した。	竹野川分遣所	無	0	0
27	平成26年9月22日(月) 15時 12分	119	その他の事故	網野町塩江 海岸岩場	釣りをするため海辺の岩場を歩行中、足首を捻り転倒し歩行不能になった。	網 野 分 署	有	1	9
28	平成26年9月29日(月) 13時 31分	119	交通事故	丹後町徳光 農道の溝	クローラ運搬車を軽トラックに乗せる際、運転操作を誤り溝に転落し運搬車と地面に足が挟まり動けなくなった。	竹野川分遣所	有	1	4
29	平成26年10月13日(月) 15時 11分	携帯119	交通事故	峰山町新治 市道上交差点	軽自動車と普通自動車が交差点内で衝突、軽自動車が横転し運転手が脱出不能となった。	本 署	有	1	9
30	平成26年10月16日(木) 11時 37分	119	交通事故	峰山町新町 市道上交差点	普通自動車同士が交差点内で衝突した。	本 署	無	0	0

件数	覚 知 日 時	覚知区分	種 別	発 生 場 所	事 故 概 要	管 轄 署 所	活動有無	救助人員	活動人員
31	平成26年10月19日(日) 11時 07分	携帯119	建物等による事故	峰山町長岡 住居	トイレのドアの隙間に左手が入り込み抜けなくなった。	本 署	有	1	8
32	平成26年11月1日(土) 10時 07分	携帯119	交通事故	久美浜町海士 市道上交差点	軽自動車同士が交差点内で衝突、1台が横転し1名が脱出不能となった。	久美浜分署	有	1	4
33	平成26年11月2日(日) 13時 35分	携帯119	交通事故	久美浜町栃谷 国道312号上	軽自動車と大型クレーン車が衝突し軽自動車の運転手1名が脱出不能となった。	久美浜分署	有	1	5
34	平成26年11月6日(木) 9時 49分	携帯119	機械による事故	弥栄町溝谷 酒造作業場	酒米作業中にコンベアの攪拌部に右手が巻き込まれ抜けなくなった。	本 署	有	1	9
35	平成26年11月7日(金) 22時 20分	119	建物等による事故	大宮町口大野 住居	浴室内で転倒し動けなくなり体がドアに当たり開けることができなくなった。	本 署	有	1	9
36	平成26年11月11日(火) 10時 19分	携帯119	交通事故	大宮町延利 河川	農道を軽貨物自動車が方向転換のため後進した際、河川へ転落したもの。	本 署	無	0	0
37	平成26年11月11日(火) 17時 38分	警察加入	交通事故	網野町網野 市道上	軽貨物自動車が停車中の普通自動車に衝突し横転したもの。	網 野 分 署	無	0	0
38	平成26年11月14日(金) 9時 28分	携帯119	交通事故	網野町網野 府道上	大型トラックが右折しようと徐行したところ後方を走行中の軽トラックが追突し運転手が脱出不能となった。	網 野 分 署	有	1	12
39	平成26年11月15日(土) 16時 55分	携帯119	その他の事故	網野町俵野 住宅敷地内	散歩中に誤って路上から高さ2.5m下の住宅敷地に転落したもの。	網 野 分 署	有	1	8
40	平成26年11月21日(金) 11時 56分	携帯119	交通事故	弥栄町溝谷 府道上交差点	大型貨物自動車と軽貨物自動車が交差点内で衝突し3名が負傷した事故。	本 署	有	3	20
41	平成26年11月22日(土) 16時 44分	携帯119	交通事故	峰山町矢田 府道上	軽自動車がドラム缶に衝突、横転したもの。	本 署	無	0	0
42	平成26年12月14日(日) 7時 33分	警察加入	交通事故	大宮町延利 府道上	軽自動車が下り坂でタイヤがスリップして路肩に横転したもの。	本 署	無	0	0
43	平成26年12月16日(火) 12時 11分	携帯119	交通事故	峰山町荒山 市道上	軽自動車が電柱に衝突、横転し運転手が脱出不能となった。	本 署	有	1	9
44	平成26年12月28日(日) 22時 14分	119	建物等による事故	網野町浜詰 旅館客室	旅館の宿泊客がトイレのドアの隙間に指を挟み抜けなくなった。	網 野 分 署	有	1	5
45	平成26年12月30日(火) 18時 36分	一般加入	水難事故	丹後町間人 漁港	漁港に来た男性が何らかの理由で海に転落したもの。	竹野川分遣所	無	0	0

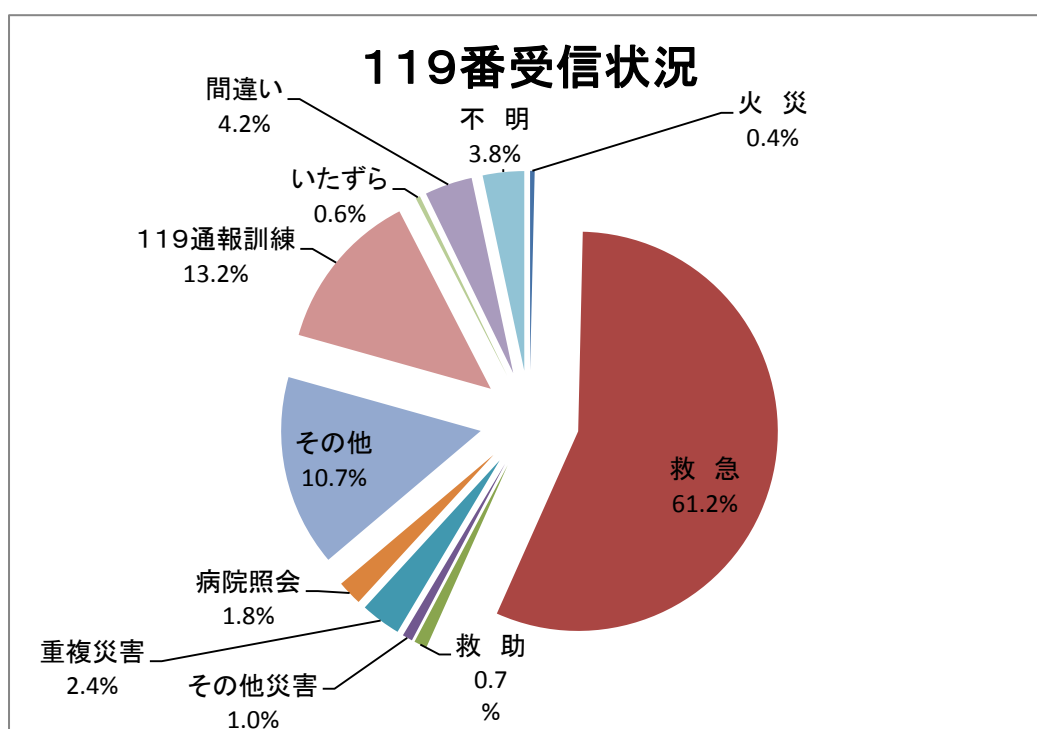


# 通信指令の部

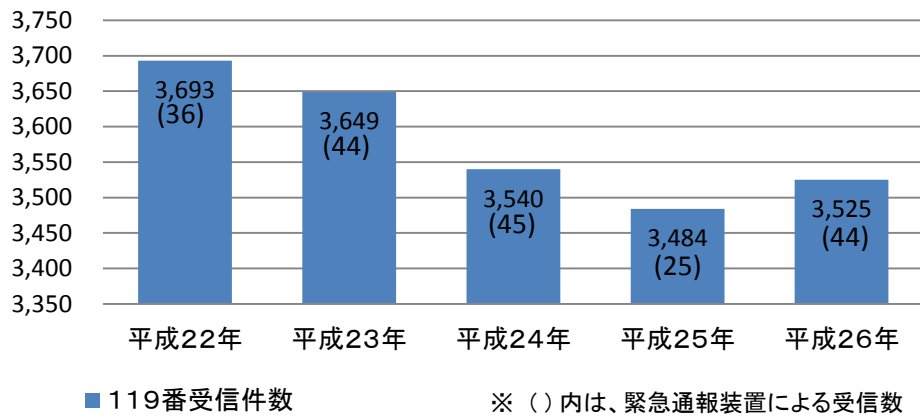
## 119番受信概況及び前年との比較

種別		年別及び比較		
		平成26年	平成25年	比較(△減)
災害通報	火災	13	13	0
	救急	1,985	2,133	△ 148
	救助	37	25	12
	その他災害	29	33	△ 4
	重複災害	115	85	30
問合せ	病院照会	71	62	9
	※その他	547	373	174
その他	119通報訓練	461	461	0
	いたずら	13	21	△ 8
	間違い	136	146	△ 10
	不明	118	132	△ 14
合計		3,525	3,484	41

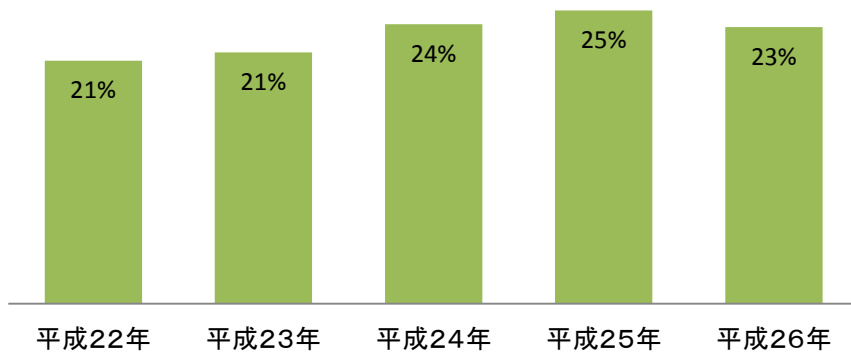
※ その他は相談、問合せ等



## 119番受信件数



## 携帯電話からの119番受信割合



## 口頭による応急手当指導件数

