



火災・救急・救助統計

平成27年



京丹後市消防本部

平成27年火災・救急・救助発生状況のあらまし

〔火災〕

◎ 火災件数	16件	(前年比	4件減)
◎ 焼損床面積	1,281 m ²	(前年比	315 m ² 増)
◎ 損害額	98,493千円	(前年比	36,517千円増)
◎ 死者数	0人	(前年比	3人減)
◎ 負傷者数	3人	(前年比	1人増)

◎ 出火原因 こんろ 3件、ストーブ 2件、放火の疑い 1件など

◎ 建物火災
の用途別 住宅 7件、工場及び倉庫 4件、他 3件

- 火災件数は16件で、前年より4件減少し、6年ぶりに20件を下回った。
- 建物火災は前年と同数の14件発生し、火災件数全体の88%を占めた。
- 建物火災の焼損床面積は、前年より315 m²増加した。
- 建物火災の50%を住宅火災が占めた。
- 死亡者の発生はなかった。負傷者数は3人で、昨年より1人増加した。
- 火災の原因では、「こんろ」によるものが3件（前年1件）、「ストーブ」によるものが2件（前年0件）発生した。

〔救急〕

◎ 出場件数	2,418件	(前年比	8件増)
◎ 事故種別	急病	1,525件	(前年比 26件増)
	一般負傷	352件	(前年比 27件増)
	交通事故	214件	(前年比 28件減)
◎ 搬送人員数	2,296人	(前年比	41人増)
◎ 年齢区分別	新生児	6人	(前年比 3人減)
	乳幼児	82人	(前年比 10人増)
	少年	109人	(前年比 15人増)
	成人	616人	(前年比 9人増)
	高齢者	1,483人	(前年比 10人増)

- 出場件数は、前年に比べ8件増加した。
- 搬送人員は、前年に比べ41人増加した。
- 事故種別では、急病が最も多く約63%を占めた。平成21年以降、急病が60%以上を占めている。
- 搬送人員の約65%は、65歳以上の高齢者であった。
- 全出場件数のうち、ドクターヘリと連携して活動した件数は、144件で全体の約6%を占めた。

[救 助]

● 出 場 件 数	28 件	(前年比 17 件減)
● 救 助 人 員 数	21 人	(前年比 8 人減)
● 事 故 種 別	交通事故	9 件 (前年比 18 件減)
	水難事故	6 件 (前年比 1 件増)
	建物事故	2 件 (前年比 3 件減)

- 救助出場件数は、前年比17件減少した。ここ10年で最も少ない件数となった。
- 交通事故が全体の約32%、水難事故が約21%を占めた。
- 救助人員は21人で、このうち7人が死亡、1人が重症、4人が中等症であった。

[119番通報]

● 受信件数 3,606 件 (前年比 81 件増)

- 災害に関する「119番」通報は、全体の約60%であり、そのうち携帯電話による「119番」通報は約44%であった。

目 次

○ 火災の部

1	火災の概況及び前年との比較	火 1
2	月別発生状況	火 2
3	曜日別発生状況	火 2
4	時間帯別発生状況	火 3
5	署所別発生状況	火 4
6	町別発生状況	火 5
7	原因別発生状況	火 6
8	覚知別発生状況	火 7
9	用途別建物火災状況	火 7
10	気象別発生状況	火 8
	(1) 天候別 (2) 風速別 (3) 湿度別 (4) 風向別	
11	過去 10 年間の発生状況	火 9
12	火災発生状況表	火 1 0

○ 救急の部

1	救急の概況及び前年との比較	救 1
2	月別出場状況	救 2
	(表・グラフ)	救 3
3	曜日別出場状況	救 4
4	時間帯別出場状況	救 5
	(グラフ)	救 6
5	署所別出場状況	救 7
	(1) 出場件数	
	(2) 搬送人員	
6	町別出場状況	救 8
7	年齢区分別搬送状況	救 9
	(1) 署所別	
	(2) 町民別	
8	傷病程度別搬送状況	救 1 0
	(1) 年齢区分別	
	(2) 事故種別別	
9	現場到着所要時間別出場状況	救 1 1
10	収容所要時間別搬送状況	救 1 2
11	発生場所別搬送状況	救 1 2
12	医療機関別搬送状況	救 1 3
13	救急隊員の行った応急処置件数	救 1 4
14	過去 10 年間の出場状況	救 1 5
15	応急手当の普及啓発活動	救 1 6
16	ドクターヘリ救急出動状況	救 1 7

○ 救助の部

1	救助の概況と前年との比較	助 1
2	署所別出場状況	助 2
3	過去 10 年間の出場状況	助 3
4	救助事故発生状況表	助 4

○ 通信指令の部

1	1 1 9 番受信概況と前年との比較	指 1
2	1 1 9 番受信件数及び口頭による応急手当指導件数	指 2

火災の部

1.火災の概況及び前年との比較

年別及び比較 区分		平成 27 年		平成 26 年		比較 (△ 減)
			内爆発		内爆発	
火災件数	建物火災	14		14		0
	林野火災	1		0		1
	車両火災	0		4		△ 4
	船舶火災	0		0		0
	その他	1		2		△ 1
	計	16		20		△ 4
焼損面積	建物床面積(m ²)	1,281		966		315
	林野(a)	3		0		3
焼損棟数	全焼	10		7		3
	半焼	1		1		0
	部分焼	12		4		8
	ぼや	9		8		1
損害額 (千円)	建物火災	98,414		61,205		37,209
	林野火災	0		0		0
	車両火災	63		771		△ 708
	船舶火災	0		0		0
	その他	16		0		16
	計	98,493		61,976		36,517
り災世帯数	全損	6		3		3
	半損	1		1		0
	小損	9		7		2
り災人員 (人)		38		28		10
人的被害 (人)	死者	0		3		△ 3
	負傷者	3		2		1
1件平均損害額 (千円)		6,156		3,099		3,057
1日平均損害額 (千円)		270		170		100
1件平均 焼損面積	建物火災(m ²)	92		69		23
	林野火災(a)	3		0		3

2.月別発生状況

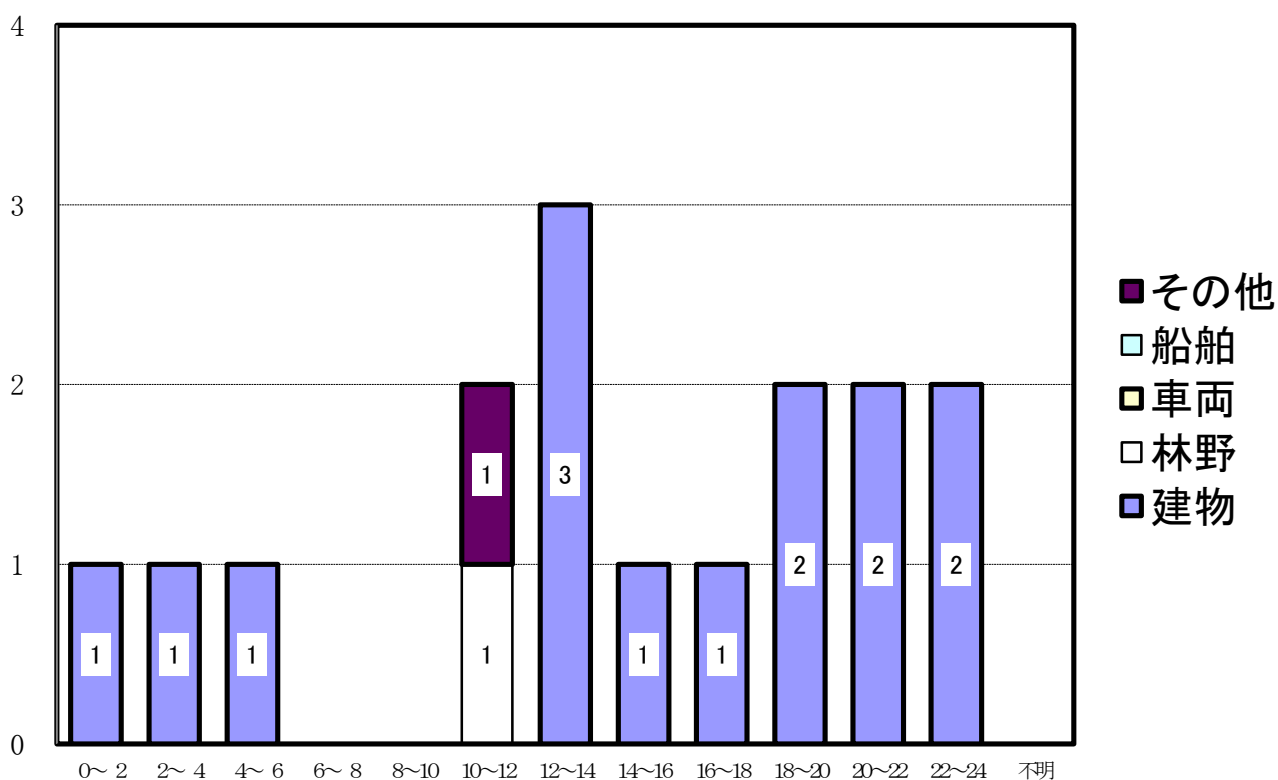
	火災件数					焼損棟数				り災世帯数			り災人員		死傷者		焼損面積		火災種別損害額(千円)					
	建物	林野	車両	船舶	その他	計	全焼	半焼	部分焼	ぼや	全損	半損	小損	死	傷	建物(m ²)	林野(a)	建物	林野	車両	船舶	その他	合計	
1月	5					5	3	1	6	3	2	1	3	19	1	648		47,348						47,348
2月	1					1		1							1	6		568						568
3月																								
4月																								
5月	1					1	1	2	2			2	3			67		4,187						4,187
6月	2				1	3	5	2	1	4		2	11	1	1	555		46,198		63		16	46,277	
7月	1					1		1				1	3					88						88
8月	2	1				3	1		1							5	3	25	0					25
9月																								
10月	1					1			1							0		0						0
11月																								
12月	1					1			1			1	2			0		0						0
計	14	1			1	16	10	1	12	9	6	1	9	38	3	1,281	3	98,414	0	63		16	98,493	

3.曜日別発生状況

曜日	日	月	火	水	木	金	土	不明	合計
発生件数	2	3	3	2		2	4		16

4.時間帯別発生状況

区分 時間帯	火災件数						焼損棟数				焼損面積		損害額(千円)
	合計	建物	林野	車両	船舶	その他	全焼	半焼	部分焼	ぼや	建物(m ²)	林野(a)	
0～2	1	1					1		2	2	67		4,187
2～4	1	1							1		0		0
4～6	1	1					1		3		231		19,851
6～8													
8～10													
10～12	2		1			1						3	16
12～14	3	3					2	1	1		246		17,481
14～16	1	1							1		2		154
16～18	1	1							1		6		568
18～20	2	2					6		3	3	723		56,030
20～22	2	2							1	1	6		114
22～24	2	2							2		0		92
不明													
計	16	14	1			1	10	1	12	9	1,281	3	98,493

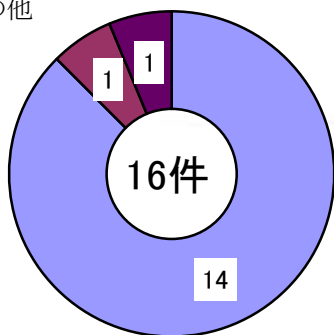


5. 署所別発生状況

区分 署所別	件数	火災種別					焼損棟数				損害額(千円)
		建物	林野	車両	船舶	その他	全焼	半焼	部分焼	ぼや	
本署	8	8					4	1	7	4	47,889
網野分署	6	5	1				6		5	4	50,496
久美浜分署	1	1								1	92
竹野川分遣所	1				1						16
計	16	14	1			1	10	1	12	9	98,493

- 建物
- 林野
- 車両
- 船舶
- その他

全署所



本署管轄

網野分署管轄

久美浜分署管轄

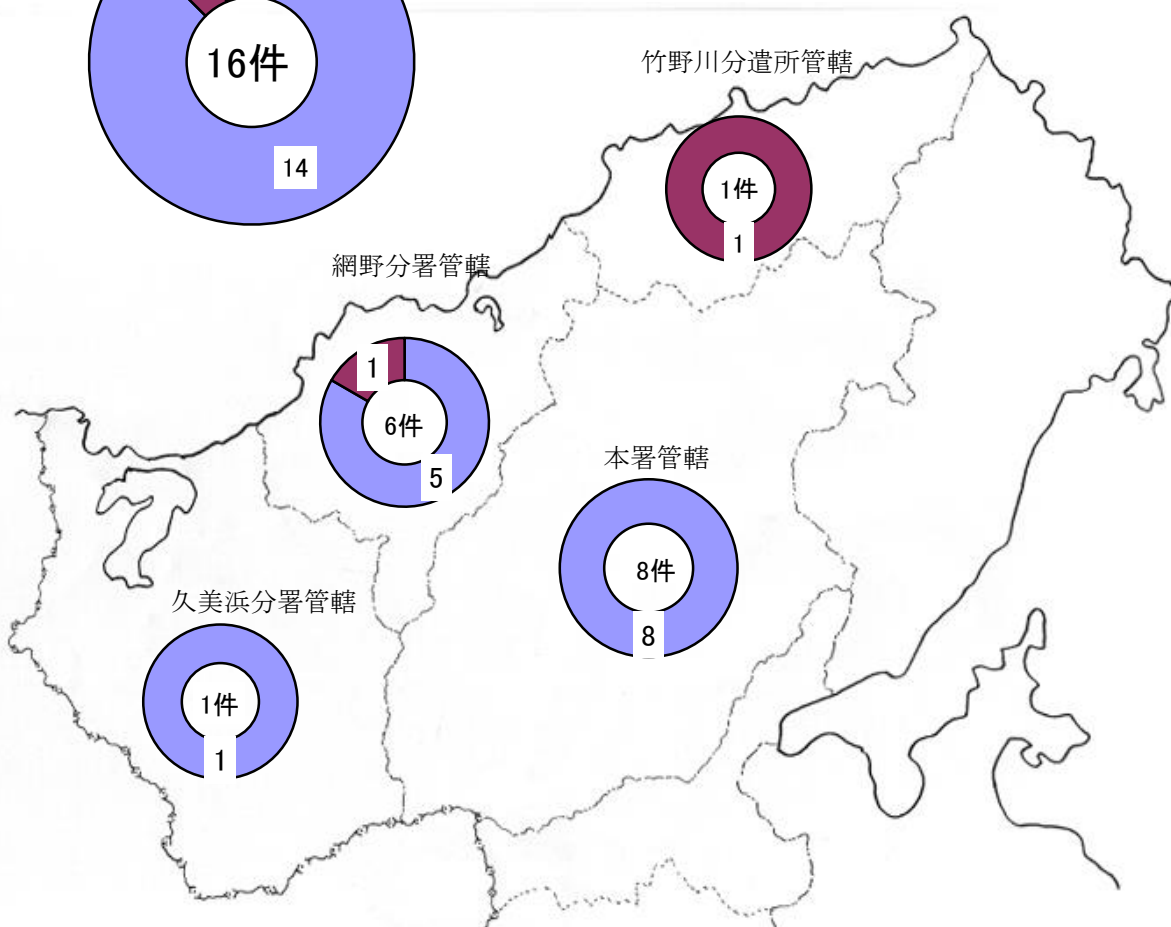
竹野川分遣所管轄

..... 峰山町・大宮町・弥栄町

..... 網野町

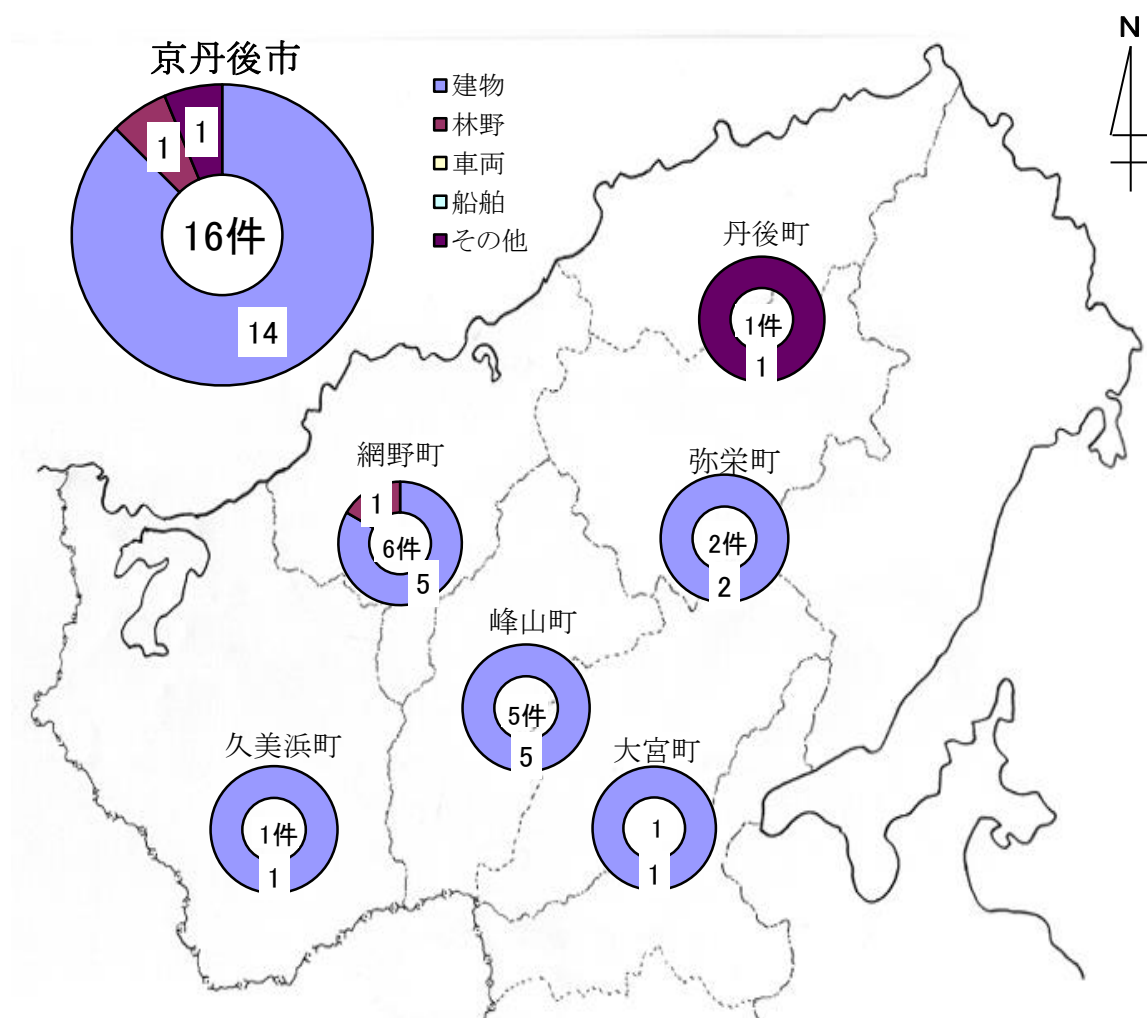
..... 久美浜町

..... 丹後町



6.町別発生状況

区分 町別	件数	火災種別					焼損棟数				損害額 (千円)
		建物	林野	車両	船舶	その他	全焼	半焼	部分焼	ぼや	
峰山町	5	5					2		7	3	30,496
大宮町	1	1								1	0
網野町	6	5	1				6		5	4	50,496
丹後町	1					1					16
弥栄町	2	2					2	1			17,393
久美浜町	1	1								1	92
合計	16	14	1			1	10	1	12	9	98,493



7.原因別発生状況

原因別区分	火災別区分				
	建物	林野	車両	船舶	その他
たばこ					
こんろ	3				
かまど					
風呂かまど	1				
炉					
焼却炉	1				
ストーブ	2				
こたつ					
ポイラー					
煙突・煙道					
排気管					1
電気機器	1				
電気装置					
電灯・電話等の配線					
内燃機関					
配線器具					
火あそび					
マッチ・ライター					
たき火		1			
溶接機・溶断機					
灯火					
衝突の火花					
取灰					
火入れ					
放火					
放火の疑い	1				
その他	4				
不明・調査中	1				
合計	14	1			1

8. 覚知別発生状況

覚知別区分	区分 火災件数	火 災 種 別				
		建 物	林 野	車 両	船 舶	その他
火災報知専用電話 (固定電話から NTT加入電話を除く)	1	1				
火災報知専用電話 (固定電話から NTT加入電話)	4	3				1
火災報知専用電話 (携帯電話から)	5	4	1			
加 入 電 話 (固定電話から)	1	1				
加 入 電 話 (携帯電話から)	1	1				
警 察 電 話						
駆け付け通報	1	1				
事後聞知	2	2				
そ の 他	1	1				
合 計	16	14	1			1

9. 用途別建物火災状況

用途	区分 件数	焼 損 棟 数					焼損面積 (㎡)	損害額 (千円)
		全焼	半焼	部分焼	ぼや	合計		
専 用 住 宅	6	6		5	5	16	725	56,301
併 用 住 宅	1	1		3		4	231	19,851
工 場 、 倉 庫	3	2	1	2	3	8	308	21,556
そ の 他	4	1		2	1	4	17	706
合 計	14	10	1	12	9	32	1,281	98,414

10.気象別発生状況

(1) 天候別

天 候	件 数
快晴	1
晴	8
くもり	5
雨	1
霧雨	
霧	
雪	1
みぞれ	
雷雨	
不明	
合 計	16

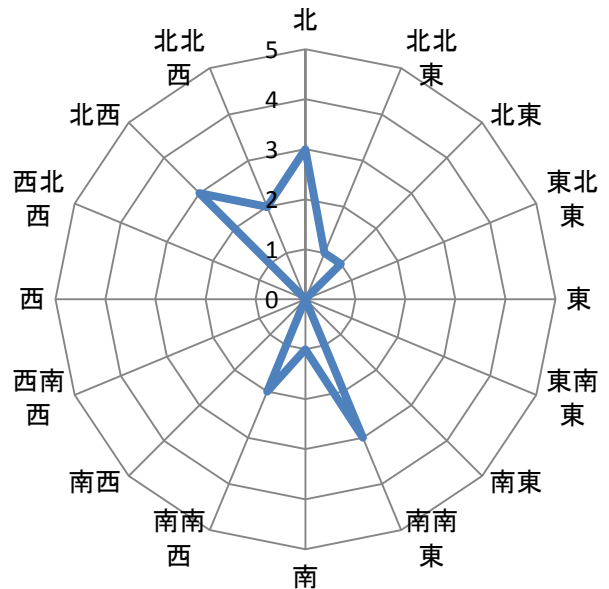
(3) 湿度別

湿度(%)	件 数
～10	
～20	
～30	
～40	
～50	
～60	2
～70	5
～80	1
～90	4
90～	4
不 明	
合 計	16

(2) 風速別

風 速 (m/s)	件 数
0 ～ 1	2
～ 2	6
～ 3	3
～ 4	2
～ 5	1
～ 6	
～ 7	2
～ 8	
～ 9	
～10	
10～	
不 明	
合 計	16

(4) 風向別



無風状態	
風向不明	

11. 過去10年間の発生状況

火災種別 年区分	合計件数	建物火災	林野火災	車両火災	船舶火災	その他
平成 17 年	31	16	4	2		9
平成 18 年	32	24	2	2		4
内爆発	1	1				
平成 19 年	24	17		2	1	4
平成 20 年	18	15		1		2
平成 21 年	12	11	1			
平成 22 年	21	17		3		1
平成 23 年	21	14	1	2		4
平成 24 年	27	19	2	5		1
平成 25 年	20	14	1	1		4
平成 26 年	20	14		4		2

平成 27 年	16	14	1			1
---------	----	----	---	--	--	---

12.火災発生状況表

区分 件数	出火日	曜日	出火時分	鎮火時分	覚知別	火災種別	出火場所	焼損面積		焼死者	火災種別損害額(千円)						合計	
								建物(m ²)	林野(a)		建物		林野	車両	船舶	その他		
											建物	収容物						
1	1月2日	金	23:30	23:50	事後聞知	建物	京丹後市久美浜町	専用住宅	0			4	88					92
2	1月3日	土	20:50	21:11	119(携帯電話)	建物	京丹後市網野町	飲食店	6			111	2					113
3	1月12日	月	13:20	16:10	119(携帯電話)	建物	京丹後市弥栄町	作業場	241			8,674	8,695					17,369
4	1月12日	月	18:20	20:41	119(携帯電話)	建物	京丹後市峰山町	専用住宅	170			9,777	146					9,923
5	1月16日	金	4:35	6:51	加入電話(携帯電話)	建物	京丹後市峰山町	飲食店併用住宅	231			18,786	1,065					19,851
6	2月24日	火	16:15	16:34	その他	建物	京丹後市峰山町	飲食店	6			553	15					568
7	5月13日	水	1:50	3:03	119(NTT固定電話)	建物	京丹後市網野町	作業場	67			934	3,253					4,187
8	6月10日	水	19:35	22:06	119(NTT固定電話)	建物	京丹後市網野町	専用住宅	553			41,700	4,344		63			46,107
9	6月13日	土	15:20	16:07	119(NTT外固定電話)	建物	京丹後市峰山町	専用住宅	2			29	125					154
10	6月15日	月	10:20	10:30	119(NTT固定電話)	その他	京丹後市丹後町	歩行型芝刈機									16	16
11	7月12日	日	13:25	13:44	119(NTT固定電話)	建物	京丹後市網野町	専用住宅	0			88	0					88
12	8月9日	日	11:20	12:49	119(携帯電話)	林野	京丹後市網野町	普通林(私有)		3								0
13	8月18日	火	13:10	15:58	119(携帯電話)	建物	京丹後市弥栄町	その他	5			24	0					24
14	8月29日	土	20:00	4:00	駆け付け通報	建物	京丹後市網野町	飲食店	0			1	0					1
15	10月10日	土	2:00	2:25	加入電話(固定電話)	建物	京丹後市峰山町	工場	0			0	0					0
16	12月21日	火	22:00	22:00	事後聞知	建物	京丹後市大宮町	専用住宅	0			0	0					0
合計									1,281	3	0	80,681	17,733	0	63	0	16	98,493
											98,414							

救急の部

1.救急の概況及び前年との比較

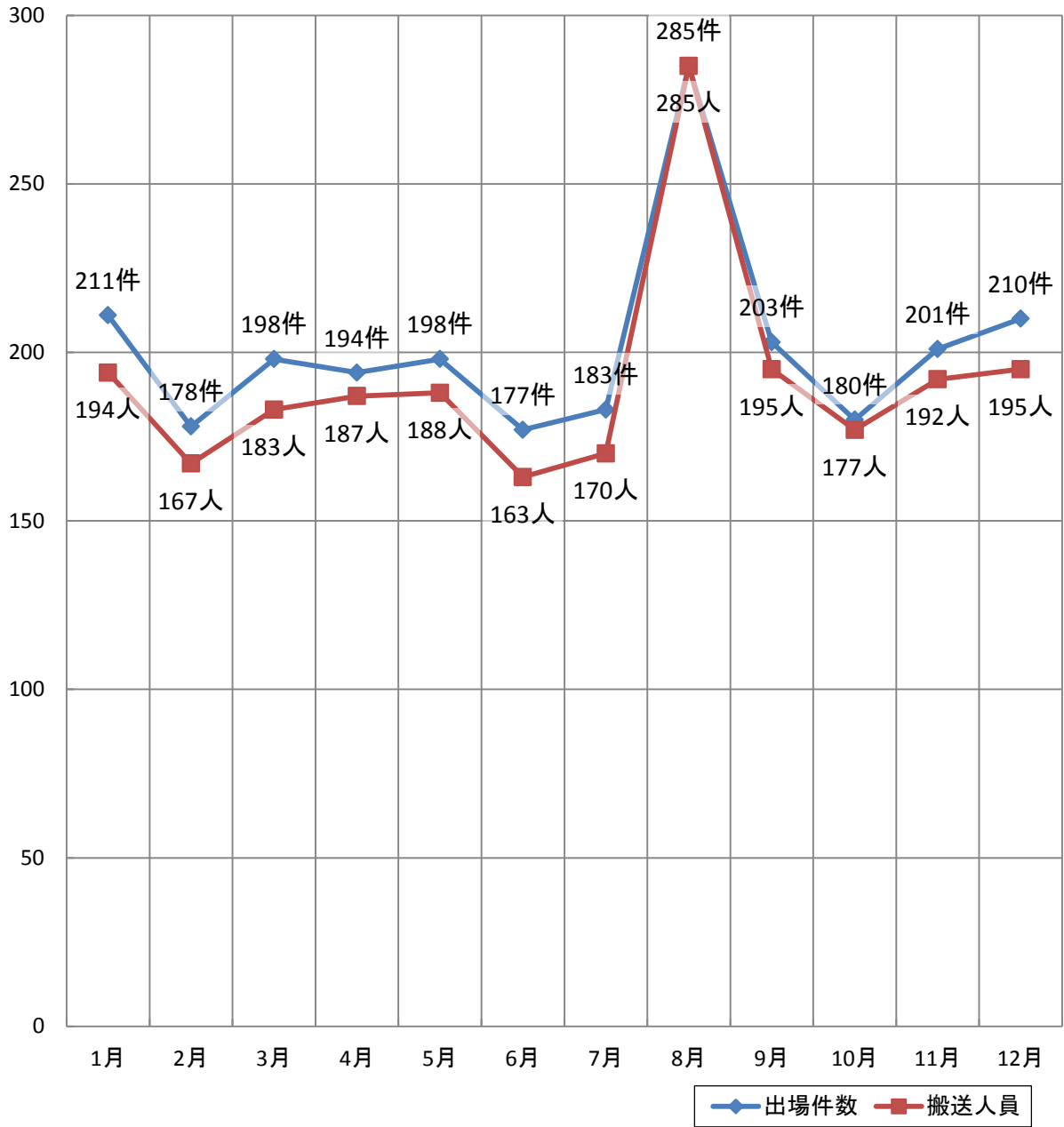
区分		年別及び比較			
		平成27年	平成26年	比較(△減)	
出場件数		2,418	2,410	8	
搬送人員		2,296	2,255	41	
事故種別 救急 出場 場 件 数	火災	9	17	△ 8	
	自然災害	0	0	0	
	水難	10	11	△ 1	
	交通	214	242	△ 28	
	労働災害	19	24	△ 5	
	運動競技	20	9	11	
	一般負傷	352	325	27	
	加害	4	5	△ 1	
	自損行為	23	20	3	
	急病	1,525	1,499	26	
	その他	転院	221	236	△ 15
		医師搬送	10	7	3
		資器材搬送	0	0	0
その他		11	15	△ 4	
不搬送件数		153	186	△ 33	
一日平均出場件数		6.62	6.60	0.02	
一日平均搬送人員		6.29	6.18	0.11	
一件平均搬送人員		0.95	0.94	0.01	

2.月別出場状況

月	種別 区分	火	自然	水	交	労	運	一	加	自	急	そ	合
		災	災	難	通	働	動	般	害	損	病	の	計
		害	害	害	害	害	競	負	害	行	害	他	計
1月	出場件数	4			10	1	1	29	2	4	139	21	211
	搬送人員				10	1	1	28	2	1	132	19	194
2月	出場件数	1			12		1	29		2	120	13	178
	搬送人員	1			14		1	27			111	13	167
3月	出場件数				21	1		31		3	126	16	198
	搬送人員				23	1		30		2	113	14	183
4月	出場件数				24	2	2	20		1	123	22	194
	搬送人員				25	2	2	20		1	117	20	187
5月	出場件数	1			21			27	2	2	118	27	198
	搬送人員				23			24	2	2	110	27	188
6月	出場件数	2			9	3	1	30		1	112	19	177
	搬送人員	1			10	3	1	30		1	101	16	163
7月	出場件数	1		4	20		1	25		1	120	11	183
	搬送人員			1	19		1	25		1	113	10	170
8月	出場件数			4	28	4	6	48		2	168	25	285
	搬送人員			3	34	4	6	49		1	165	23	285
9月	出場件数			1	20	1	8	24		1	122	26	203
	搬送人員				26	1	8	21			116	23	195
10月	出場件数				18	2		29		4	113	14	180
	搬送人員				20	2		29		3	110	13	177
11月	出場件数			1	14	1		33			130	22	201
	搬送人員				17	1		32			124	18	192
12月	出場件数				17	4		27		2	134	26	210
	搬送人員				17	3		25		1	123	26	195
合計	出場件数	9	0	10	214	19	20	352	4	23	1,525	242	2,418
	搬送人員	2	0	4	238	18	20	340	4	13	1,435	222	2,296

月別出場状況

(件数及び人員)

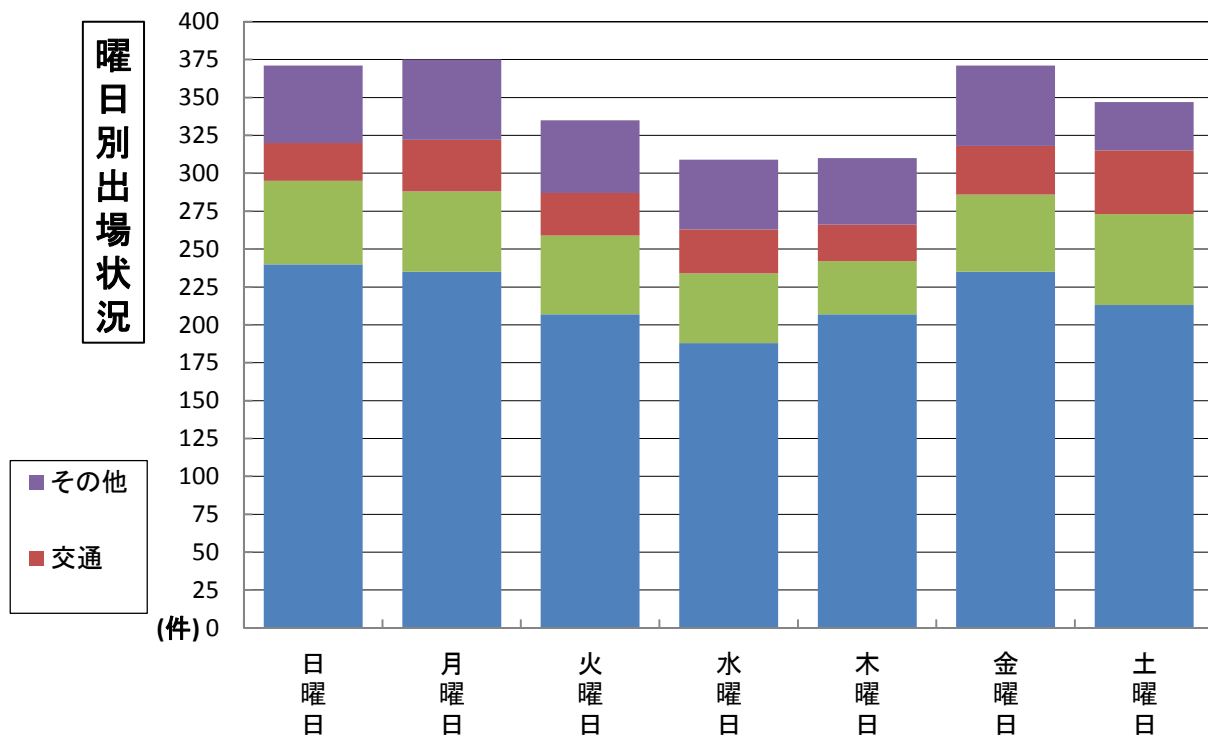


1日平均出場件数

月別	1月	2月	3月	4月	5月	6月	7月	8月	9月	10月	11月	12月
件数	6.81	6.36	6.39	6.47	6.39	5.90	5.90	9.19	6.77	5.81	6.70	6.77

3.曜日別出場状況

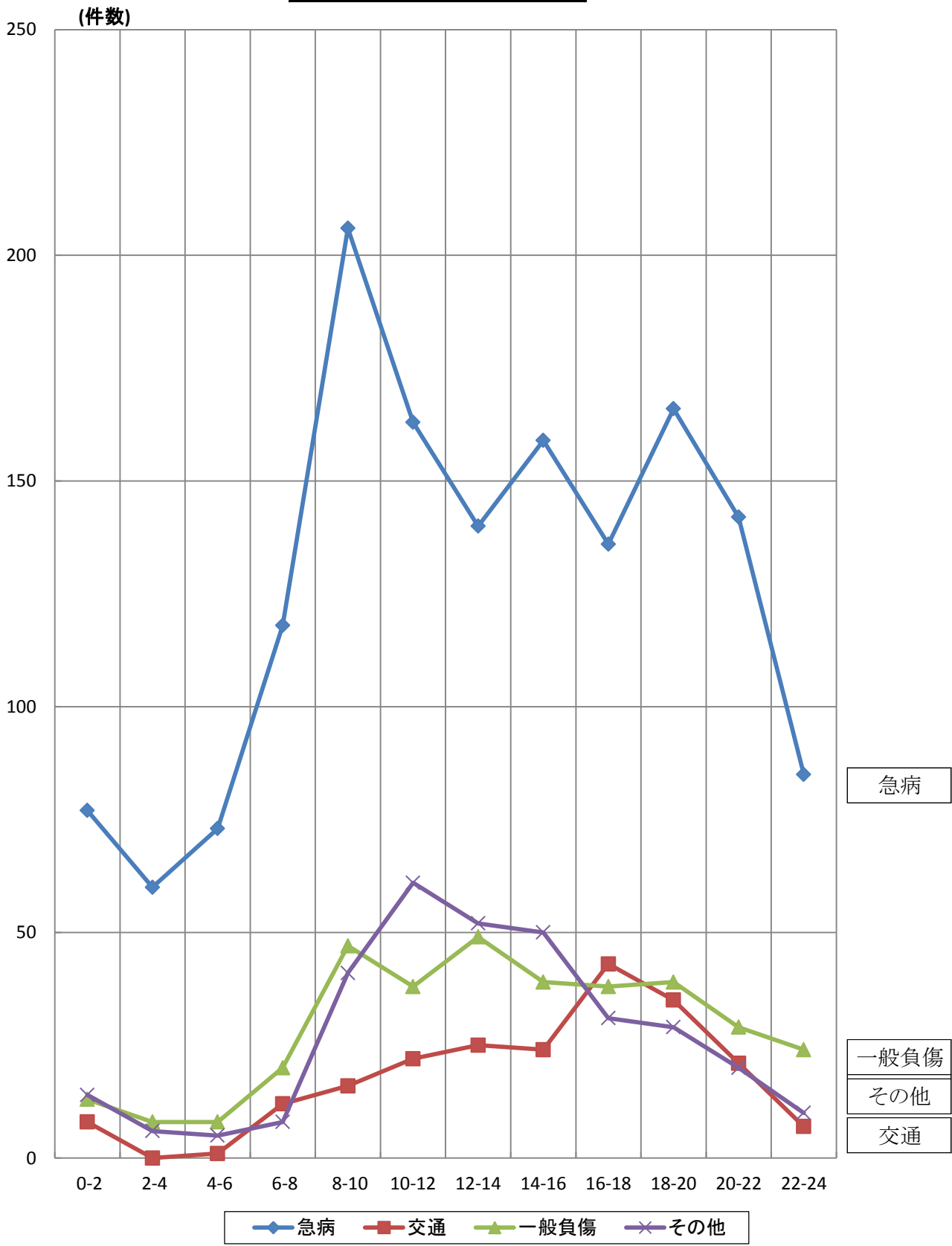
種別 曜日別	火 災	自然 災害	水 難	交 通	労 働 災 害	運 動 競 技	一 般 負 傷	加 害	自 損 行 為	急 病	そ の 他	件 数 合 計
日曜日	1		5	25	1	9	55	2	6	240	27	371
月曜日	2			34	5	2	53	1	2	235	41	375
火曜日	1		2	28	2	1	52		2	207	40	335
水曜日	2		1	29	4	2	46		2	188	35	309
木曜日				24	5		35	1	6	207	32	310
金曜日	1		1	32	2	1	51		2	235	46	371
土曜日	2		1	42		5	60		3	213	21	347
合計	9	0	10	214	19	20	352	4	23	1,525	242	2,418



4.時間帯別出場状況

種別 時間	火 災	自然 災害	水 難	交 通	労 働 災 害	運 動 競 技	一 般 負 傷	加 害	自 損 行 為	急 病	そ の 他	件 数 合 計
0～ 2				8			13	3	2	77	9	112
2～ 4	1						8			60	5	74
4～ 6	1			1			8		1	73	3	87
6～ 8			1	12	2		20		2	118	3	158
8～10			3	16	3	2	47		2	206	31	310
10～12				22	4	7	38		2	163	48	284
12～14	2			25	2	6	49		2	140	40	266
14～16	1		5	24	4	2	39		3	159	35	272
16～18	1		1	43	2	1	38		1	136	25	248
18～20	2			35	2	1	39		5	166	19	269
20～22	1			21		1	29	1	2	142	15	212
22～24				7			24		1	85	9	126
合 計	9	0	10	214	19	20	352	4	23	1,525	242	2,418

時間帯別出場状況



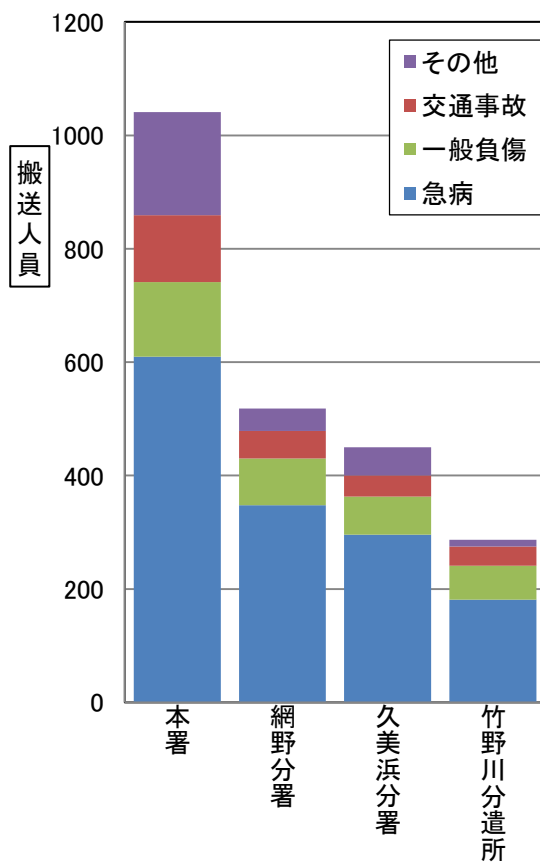
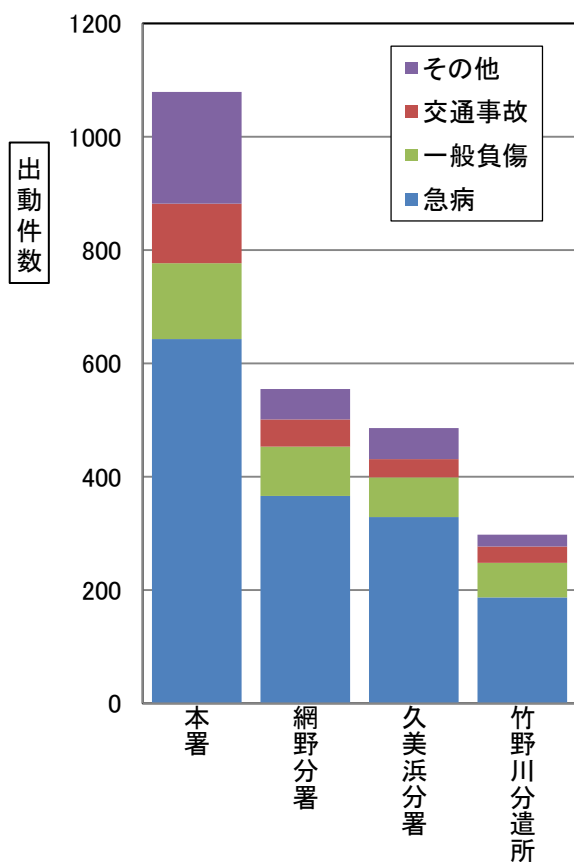
5. 署所別出場状況

(1) 出場件数

種別 署所別	火災	自然 災害	水難	交通	労働 災害	運動 競技	一般 負傷	加害	自損	急病	その他 転院	合計
本 署	5		1	105	9	12	134	2	8	643	160	1,079
網野分署			5	48	6	7	87	2	6	366	28	555
久美浜分署			1	32	3		70		4	329	47	486
竹野川分遣所	4		3	29	1	1	61		5	187	7	298
合 計	9	0	10	214	19	20	352	4	23	1,525	242	2,418

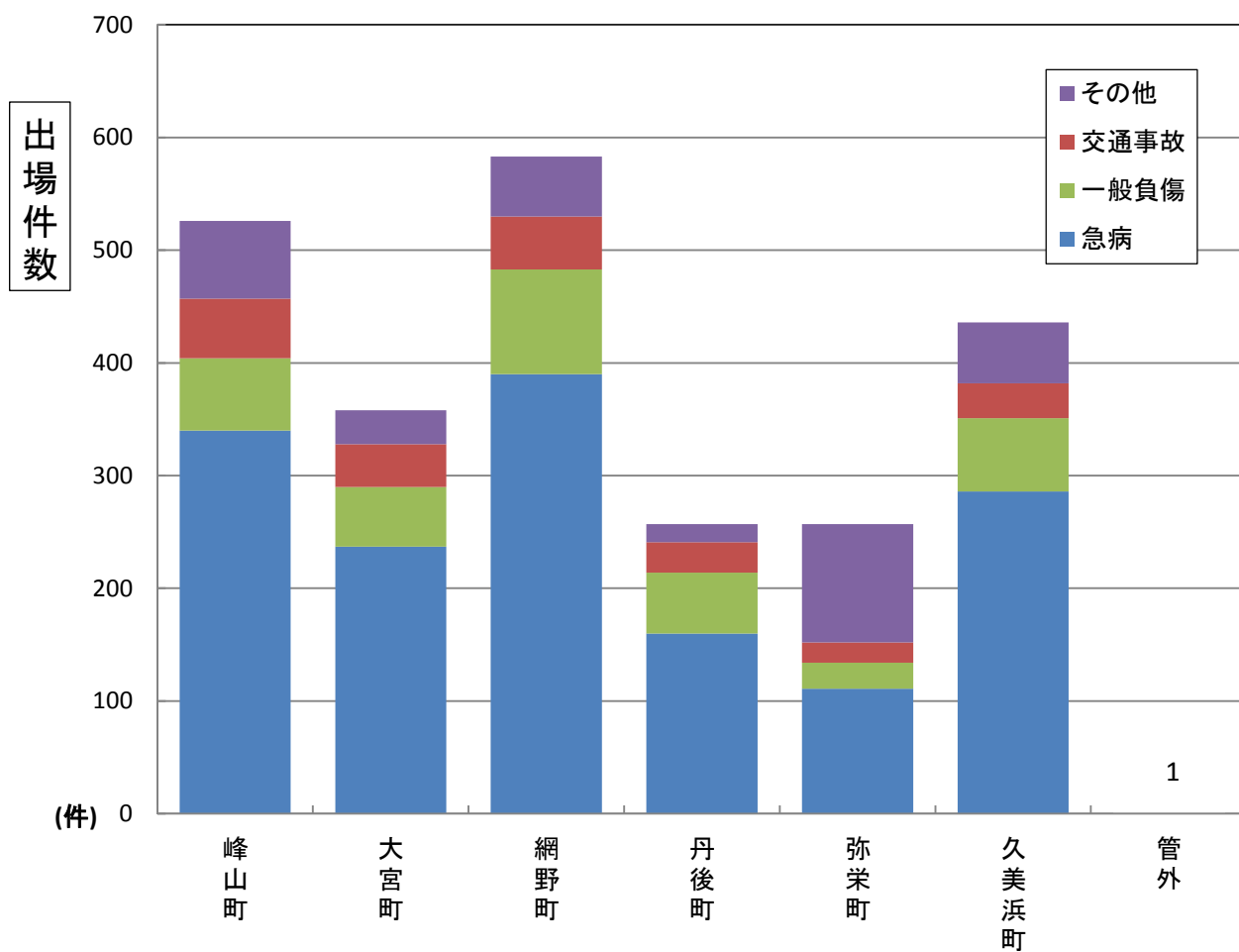
(2) 搬送人員

種別 署所別	火災	自然 災害	水難	交通	労働 災害	運動 競技	一般 負傷	加害	自損	急病	その他 転院	合計
本 署	2			118	9	12	131	2	4	610	153	1,041
網野分署			2	49	5	7	82	2	3	348	20	518
久美浜分署				37	3		67		3	296	44	450
竹野川分遣所			2	34	1	1	60		3	181	5	287
合 計	2	0	4	238	18	20	340	4	13	1,435	222	2,296



6. 町別出場状況

種別 町別	種別											合計
	火災	自然災害	水難	交通	労働災害	運動競技	一般負傷	加害	自損	急病	その他 転院	
峰山町	4			53	5	9	64		5	340	46	526
大宮町				38	3	1	53	1	2	237	23	358
網野町	4		6	47	4	6	93	3	5	390	25	583
丹後町			3	27	1		54		6	160	6	257
弥栄町	1			18	3	4	23		1	111	96	257
久美浜町			1	31	3		65		4	286	46	436
管外										1		1
合計	9	0	10	214	19	20	352	4	23	1,525	242	2,418



7. 年齢区分別搬送状況

(1) 署所別

署所別	新生児		乳幼児		少年		成人		高齢者		小計		合計
	男	女	男	女	男	女	男	女	男	女	男	女	
本署	4	1	23	16	33	17	174	109	321	343	555	486	1,041
網野分署		1	15	6	15	12	85	62	171	151	286	232	518
久美浜分署			8	3	11	9	68	43	162	146	249	201	450
竹野川分遣所			8	3	7	5	51	24	110	79	176	111	287
小計	4	2	54	28	66	43	378	238	764	719	1,266	1,030	2,296
合計	6		82		109		616		1,483		2,296		

(2) 町民別

署所別	新生児		乳幼児		少年		成人		高齢者		小計		合計
	男	女	男	女	男	女	男	女	男	女	男	女	
峰山町民	2		6	11	10	6	71	35	150	164	239	216	455
大宮町民		1	13	2	12	8	50	32	96	115	171	158	329
網野町民	2		8	4	10	12	73	47	191	171	284	234	518
丹後町民			2	3	6	1	31	16	90	77	129	97	226
弥栄町民			4	3	3	2	18	20	65	45	90	70	160
久美浜町民			4	1	8	2	47	20	129	131	188	154	342
管外者		1	17	4	17	12	88	68	43	16	165	101	266
その他													0
小計	4	2	54	28	66	43	378	238	764	719	1,266	1,030	2,296
合計	6		82		109		616		1,483		2,296		

新生児	生後28日以内の者
乳幼児	生後29日以上満7歳未満の者
少年	満7歳以上18歳未満の者

成人	満18歳以上満65歳未満の者
高齢者	満65歳以上の者

※「その他」は外国人旅行者等

8. 傷病程度別搬送状況

(1) 年齢別区分

傷病程度 区分	死亡	重症	中等症	軽症	その他	合計
新生児			5	1		6
乳幼児	1		16	65		82
少年	1	3	28	77		109
成人	17	24	181	394		616
老人	65	119	765	534		1,483
合計	84	146	995	1,071	0	2,296

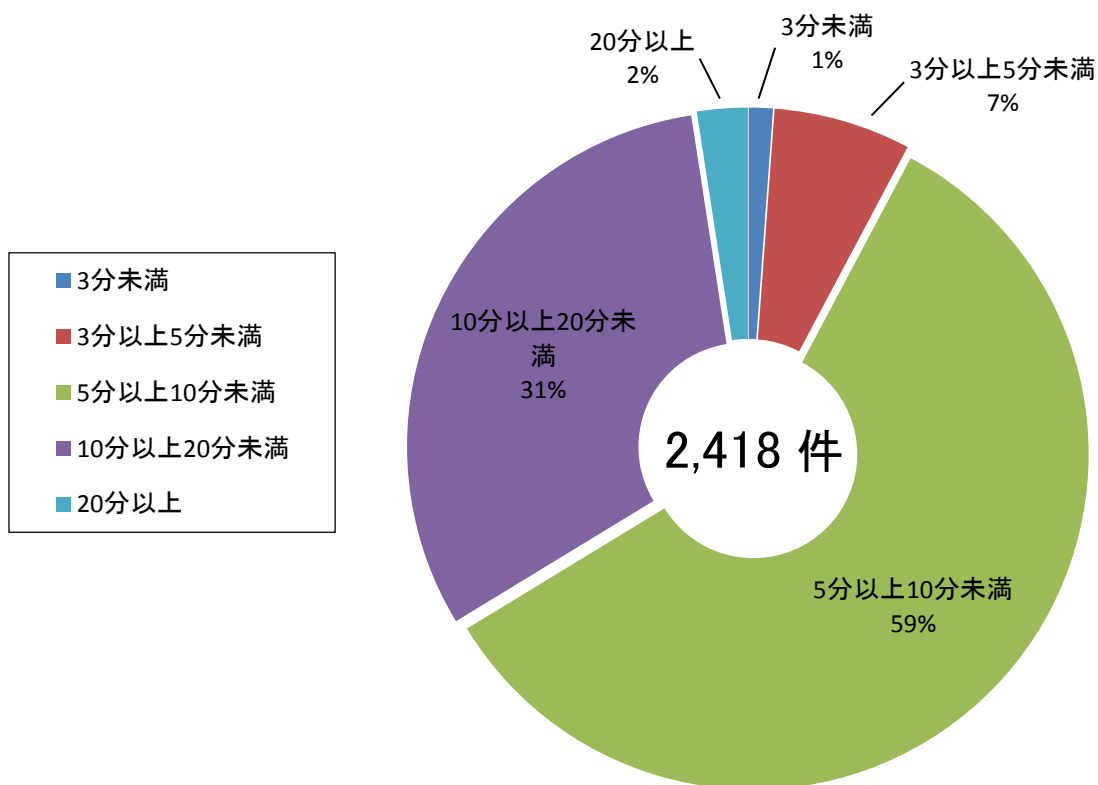
(2) 事故種別

傷病程度 事故種別	死亡	重症	中等症	軽症	その他	合計
火災			2			2
自然災害						0
水難	1	1	1	1		4
交通	3	12	40	183		238
労働災害	1	2	7	8		18
運動競技			4	16		20
一般負傷	11	14	138	177		340
加害		1		3		4
自損行為	7	1	2	3		13
急病	60	85	636	654		1,435
その他	1	30	165	26		222
合計	84	146	995	1,071	0	2,296

9. 現場到着所要時間別出場状況

(覚知時刻から)

事故種別 \ 到着時間	3分未満		3分以上 5分未満		5分以上 10分未満		10分以上 20分未満		20分以上		合計
	3分未満	3分以上 5分未満	5分以上 10分未満	10分以上 20分未満	20分以上	合計					
急病	18	97	871	512	27	1,525					
交通	1	12	113	79	9	214					
一般負傷	2	27	193	118	12	352					
その他	7	24	238	47	11	327					
合計	28	160	1,415	756	59	2,418					



10. 収容所要時間別搬送状況

(覚知時刻から)

事故種別 \ 収容時間	10分未満	10分以上 20分未満	20分以上 30分未満	30分以上 60分未満	60分以上	合計
急病		46	377	947	65	1,435
			23	222	41	286
交通		7	75	127	29	238
			9	22	13	44
一般負傷		15	91	209	25	340
			7	29	12	48
その他		9	41	177	56	283
		3	7	142	52	204
合計	0	77	584	1,460	175	2,296
	0	3	46	415	118	582

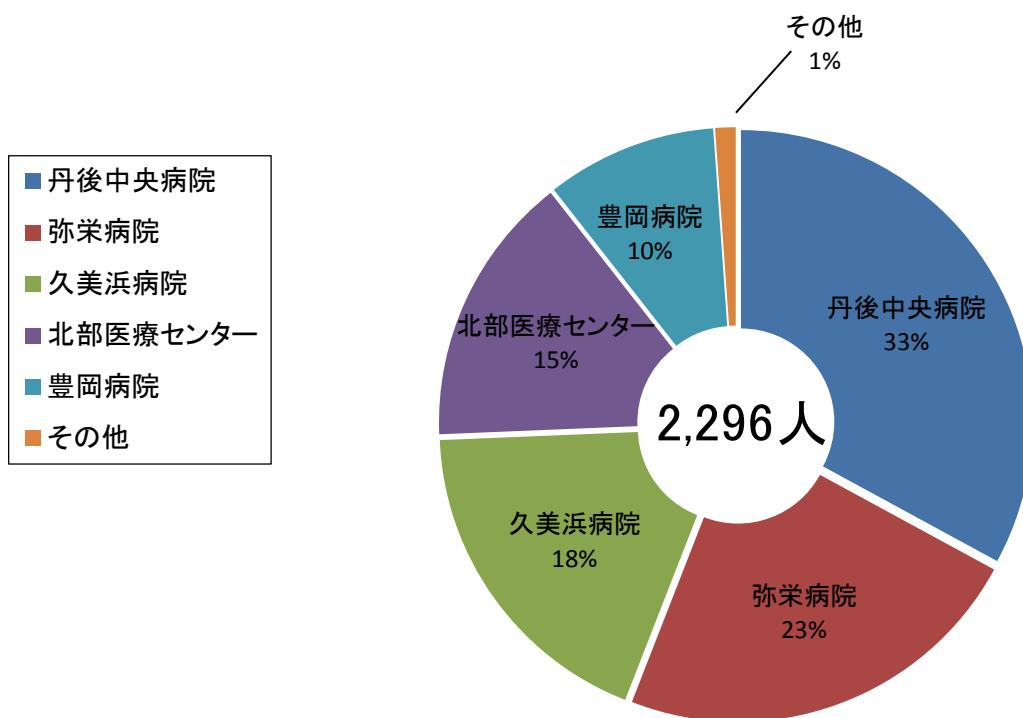
内は管外病院

11. 発生場所別搬送状況

事故種別 \ 発生場所別	住宅	公衆の出入 場所	仕事場	道路	その他	合計
急病	1,094	248	27	39	27	1,435
交通	3	1	1	220	13	238
一般負傷	184	83	5	29	39	340
その他	20	237	15	2	9	283
合計	1,301	569	48	290	88	2,296

12.医療機関別搬送状況

署所別 病院区分	本 署		網 野 分 署		久美浜分署		竹野川分遣所		小 計		合 計
	男	女	男	女	男	女	男	女	男	女	
丹後中央病院	252	263	100	80	17	9	24	11	393	363	756
弥栄病院	79	92	92	75	4	3	114	69	289	239	528
久美浜病院	21	13	34	26	169	155	3	2	227	196	423
京都府立医科大学 附属北部医療セン ター	149	84	26	24	15	7	19	22	209	137	346
豊岡病院	48	25	30	24	43	25	16	6	137	80	217
丹後ふるさと病 院			2	3		1		1	2	5	7
その他の病院等	6	9	2		1	1			9	10	19
病 院 外											
小 計	555	486	286	232	249	201	176	111	1,266	1,030	2,296
合 計	1,041		518		450		287		2,296		



13.救急隊員の行った応急処置件数

処置内容等		事故種別				合 計
		急 病	交通事故	一般負傷	そ の 他	
応 急 処 置 対 象 人 員		1,435	238	339	279	2,291
応	止 血	5	9	18	2	34
	被 覆	4	31	61	9	105
	固 定	13	174	53	22	262
	保 温	347	35	47	69	498
	酸 素 吸 入	492	45	52	97	686
	人 工 呼 吸	4		1	3	8
	胸 骨 圧 迫					0
	うち自動式心マッサージ器					0
	心 肺 蘇 生	61	3	12	9	85
	うち自動式心マッサージ器					0
急	在 宅 療 法 継 続	32		1	1	34
	シ ョ ッ ク パ ン ツ					0
	血 圧 測 定	1,349	224	313	257	2,143
	心 音 ・ 呼 吸 音 聴 取	539	96	77	46	758
	血 中 酸 素 飽 和 度 測 定	1,407	230	330	276	2,243
	心 電 図 測 定	1,206	97	181	156	1,640
	気 道 確 保	90	4	17	13	124
	うち経鼻エアウェイ	1	1			2
	うち喉頭鏡、鉗子等	3		2		5
	うちラリングアルマスク等	15		1		16
処	う ち 気 管 挿 管	1		2		3
	除 細 動	12		1	1	14
	静 脈 路 確 保	44	2	8	6	60
	うち心肺停止前	7	1	2		10
	うち心肺停止後	37	1	6	6	50
	薬 剤 投 与	7		2	1	10
	血 糖 値 測 定	19	1			20
	ブ ド ウ 糖 投 与	4				4
	エ ピ ペ ン 使 用					0
	そ の 他 の 処 置	1,370	184	299	200	2,053
件	合 計	7,005	1,135	1,473	1,168	10,781
	数					

14.過去10年間の出場状況

種別 年区分	合計件数	火災	自然 災害	水難	交通	労働 災害	運動 競技	一般 負傷	加害	自損 行為	急病	その 他 転院
平成17年	2,375	16	1	15	272	25	16	318	12	26	1,465	209
平成18年	2,331	15	2	9	308	20	14	273	16	34	1,411	229
平成19年	2,296	12		18	263	16	18	294	4	41	1,399	231
平成20年	2,173	15	2	17	266	13	5	325	6	34	1,293	197
平成21年	2,187	6	1	8	258	23	17	290	5	29	1,372	178
平成22年	2,450	21		15	289	18	35	288	9	29	1,531	215
平成23年	2,591	11	1	12	289	21	21	341	11	21	1,624	239
平成24年	2,536	15	1	13	252	27	20	369	6	17	1,582	234
平成25年	2,481	15		12	231	29	19	337	9	24	1,545	260
平成26年	2,410	17		11	242	24	9	325	5	20	1,499	258

平成27年	2,418	9		10	214	19	20	352	4	23	1,525	242
-------	-------	---	--	----	-----	----	----	-----	---	----	-------	-----

15. 応急手当の普及啓発活動

平成8年3月から「応急手当普及啓発活動の推進に関する実施要綱」に基づき応急手当等の知識を普及するため、地域住民や各種事業所を対象に上級救命講習、普通救命講習Ⅰをはじめ、依頼者の要望に応じた一般救急講習などを実施しています。

また京丹後市では平成18年から上級救命講習修了者が常駐する大型店や観光施設、事業所に「救マークプレート」を交付する「救マーク認定制度」を実施しています。その認定施設数は、現在 92 施設となりました。今後も継続し、さらなる救命率の向上を目指しています。

応急手当普及啓発活動の実施状況(平成 18 年～平成 27 年まで)

年区分	講習種別	上級救命講習 (8 時間)	普通救命講習 Ⅰ (3 時間)	一般救急講習 (1～2 時間)	合 計
	平成 18 年	講習回数	5	24	51
	受講人員	103	363	1,542	2,008
平成 19 年	講習回数	5	37	69	111
	受講人員	109	665	2,369	3,143
平成 20 年	講習回数	4	28	55	87
	受講人員	124	433	1,920	2,477
平成 21 年	講習回数	4	30	62	96
	受講人員	111	699	2,058	2,868
平成 22 年	講習回数	2	27	53	82
	受講人員	65	325	1,605	1,995
平成 23 年	講習回数	2	19	71	92
	受講人員	83	177	2,171	2,431
平成 24 年	講習回数	2	19	51	72
	受講人員	83	241	1,392	1,716
平成 25 年	講習回数	4	27	71	102
	受講人員	65	382	1,951	2,398
平成 26 年	講習回数	4	38	72	114
	受講人員	67	495	2,315	2,877
平成 27 年	講習回数	4	33	89	126
	受講人員	62	447	3,059	3,568
合 計	講習回数	36	282	644	962
	受講人員	872	4,227	20,382	25,481

16.ドクターヘリ救急出動状況

年別及び比較		区分		
		平成27年	平成26年	比較(△減)
出動件数	出動件数	144	122	22
	ドクターヘリ搬送	110	92	18
	救急車搬送	26	24	2
	不搬送	5	3	2
	その他	3	3	0
事故種別 出場 件数	火災			0
	自然災害			0
	水難	3	2	1
	交通	27	27	0
	労働災害	5	5	0
	運動競技	1	1	0
	一般負傷	24	13	11
	加害			0
	自損行為	2	2	0
	急病	81	72	9
	転院	1		1
施設間搬送に伴うヘリ支援出場件数		5	14	△ 9

救助の部

1. 救助の概況と前年との比較

年別及び比較 区 分		平成 27 年	平成 26 年	比較 (△ 減)
		出 場 件 数	28	45
事 故 種 別 救 助 出 場 件 数	火 災	0	0	0
	交 通 事 故	9	27	△ 18
	水 難 事 故	6	5	1
	自 然 災 害	0	0	0
	機 械 事 故	0	1	△ 1
	建 物 事 故	2	5	△ 3
	ガ 斯 酸 欠 事 故	1	0	1
	破 裂 事 故	0	0	0
	そ の 他	10	7	3
活 動 件 数	18	28	△ 10	
活 動 人 員	203	211	△ 8	
救 助 人 員	21	29	△ 8	

2. 署所別出場状況

署所別		事故種別									合計
		火災	交通事故	水難事故	自然災害	機械事故	建物事故	ガス酸欠	破裂事故	その他	
本署	出場件数		3				1	1		5	10
	活動件数		1				1	1		5	8
	活動人員		9				8	9		48	74
	救助人員		1				1	1		5	8
網野分署	出場件数		2	3						2	7
	活動件数		1	2						2	5
	活動人員		10	31						25	66
	救助人員		1	3						3	7
久美浜分署	出場件数		2	1							3
	活動件数										0
	活動人員										0
	救助人員										0
竹野川分遣所	出場件数		2	2			1			3	8
	活動件数			1			1			3	5
	活動人員			11			7			45	63
	救助人員			1			1			4	6
合計	出場件数	0	9	6	0	0	2	1	0	10	28
	活動件数	0	2	3	0	0	2	1	0	10	18
	活動人員	0	19	42	0	0	15	9	0	118	203
	救助人員	0	2	4	0	0	2	1	0	12	21

3. 過去10年間の出場状況

事故種別 年別	合計 件数	火 災	交 通 事 故	水 難 事 故	自 然 災 害	機 械 事 故	建 物 事 故	ガ ス 酸 欠 事 故	破 裂 事 故	そ の 他
平成17年	54		31	10	1	4				8
平成18年	48		31	3	2	4				8
平成19年	45		23	14						8
平成20年	59		33	12	2					12
平成21年	30		17	4	1					8
平成22年	45		30	7				1		7
平成23年	46		30	6	1	2				7
平成24年	38		22	7	1					8
平成25年	35		19	6						10
平成26年	45		27	5		1	5			7

平成27年	28		9	6			2	1		10
-------	----	--	---	---	--	--	---	---	--	----

4. 救助事故発生状況表

件数	覚 知 日 時	覚知区分	種 別	発 生 場 所	事 故 概 要	管 轄 署 所	活動有無	救助人員	活動人員
1	平成27年2月8日(日) 10時 49分	携帯119	建物等による事故	丹後町 住居	居室内に動かない男性を発見したが、施錠により中に入れない。	竹野川分遣所	有	1	7
2	平成27年2月15日(日) 19時 12分	警察加入	ガス及び酸欠事故	峰山町 その他の屋外	施錠された軽自動車内に呼びかけても反応がない男性を発見した。	本 署	有	1	9
3	平成27年3月1日(日) 14時 09分	携帯119	交通事故	丹後町 その他の道路	軽自動車同士が正面衝突し、両車両の運転手が負傷した。	竹野川分遣所	無	0	0
4	平成27年3月11日(水) 6時 20分	警察加入	交通事故	丹後町 その他の屋外	軽自動車が運転操作を誤り、田に転落し横転した。	竹野川分遣所	無	0	0
5	平成27年4月1日(水) 8時 01分	携帯119	建物等による事故	大宮町 住居	居室内で男児が母親の外出中に施錠し、中へ入れない。	本 署	有	1	8
6	平成27年4月10日(金) 8時 16分	携帯119	その他の事故	大宮町 その他の道路	木を伐採中、倒木が接触し男性1名が負傷した。	本 署	有	1	13
7	平成27年4月23日(木) 15時 11分	携帯119	その他の事故	丹後町 山岳	高さ約3mの木の枝で縊頸状態の男性を発見した。	竹野川分遣所	有	1	14
8	平成27年6月4日(木) 15時 47分	携帯119	その他の事故	網野町 山岳	農業用モノレール式運搬機が操作不能となり、2名が転落した。	網 野 分 署	有	2	11
9	平成27年6月4日(木) 16時 42分	携帯119	その他の事故	網野町 山岳	農業用モノレール式運搬機が操作不能となり、1名が転落した。	網 野 分 署	有	1	14
10	平成27年6月14日(日) 17時 18分	携帯119	その他の事故	丹後町 その他の屋外	ロッククライミング中の男性2名が約5m下の岩場に転落した。	竹野川分遣所	有	2	19
11	平成27年6月16日(火) 0時 21分	IP119	交通事故	峰山町 その他の道路	普通自動車が壁に衝突し、1名が脱出不能となった。	本 署	無	0	0
12	平成27年6月30日(火) 22時 19分	IP119	その他の事故	峰山町 その他の屋外	履物を洗おうとして1m下の側溝に墜落した。	本 署	有	1	9
13	平成27年7月14日(火) 14時 33分	警察加入	水難事故	網野町 外水面	海岸で遊泳中の男性が行方不明になった。	網 野 分 署	有	1	17
14	平成27年7月18日(土) 13時 37分	携帯119	交通事故	久美浜町 外水面	ジェットスキーが転覆し男性1名が負傷した。	久美浜分署	無	0	0
15	平成27年7月26日(日) 9時 11分	119	水難事故	網野町 外水面	海水浴客が沖合に流された。	網 野 分 署	無	0	0
16	平成27年8月1日(土) 11時 07分	携帯119	その他の事故	峰山町 内水面	歩行中の男性が1.5m下の河川へ墜落した。	本 署	有	1	6
17	平成27年8月6日(木) 6時 50分	携帯119	その他の事故	丹後町 その他の屋外	海岸でテントを展張していた男性が4m下の岩場に転落した。	竹野川分遣所	有	1	12
18	平成27年8月6日(木) 7時 47分	携帯119	その他の事故	弥栄町 その他の屋外	採石場で20m下の採掘場所に転落した。	本 署	有	1	12
19	平成27年8月9日(日) 15時 45分	一般加入	水難事故	丹後町 外水面	海岸で溺れ、助けを求めている男性を発見した。	竹野川分遣所	無	0	0
20	平成27年8月16日(日) 8時 30分	携帯119	水難事故	丹後町 外水面	海面に男性がうつ伏せ状態で浮いているのを発見した。	竹野川分遣所	有	1	11
21	平成27年9月12日(土) 16時 00分	IP119	交通事故	網野町 その他の道路	普通自動車がガードレールに衝突し、1名が脱出不能となった。	網 野 分 署	無	0	0
22	平成27年9月30日(水) 15時 40分	警察加入	水難事故	網野町 外水面	釣りをしていた男性2名が、潮位が高くなり岩場に取り残された。	網 野 分 署	有	2	14
23	平成27年10月7日(水) 19時 10分	警察加入	交通事故	峰山町 内水面	歩行中の高校生が普通自動車にはねられ、農業用用水路へ墜落した。	本 署	無	0	0
24	平成27年11月4日(水) 15時 17分	携帯119	その他の事故	峰山町 山岳	山中を2名で歩行中、1名の両足が痙攣し動けなくなり下山できなくなった。	本 署	有	1	8
25	平成27年11月19日(木) 17時 02分	携帯119	交通事故	久美浜町 内水面	普通自動車が農業用用水路に転落、車両が横転し2名が脱出不能となった。	久美浜分署	無	0	0
26	平成27年11月19日(木) 19時 32分	携帯119	交通事故	峰山町 その他の道路	普通自動車と軽自動車が交差点内で衝突、1台が横転し運転手1名が脱出不能となった。	本 署	有	1	9
27	平成27年11月29日(日) 15時 03分	携帯119	水難事故	網野町 外水面	サーフィン中の男性が潮に流され戻れなくなった。	久美浜分署	無	0	0
28	平成27年12月29日(火) 0時 28分	携帯119	交通事故	網野町 その他の道路	普通自動車が、コンクリート製の電柱に衝突し、1名が脱出不能になった。	網 野 分 署	有	1	10

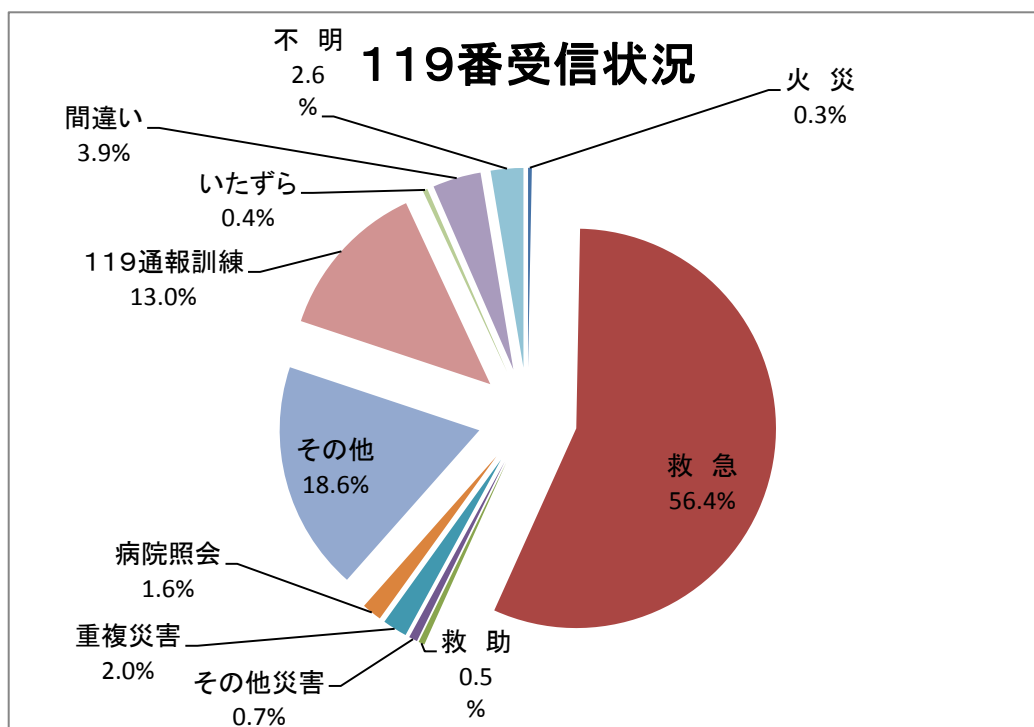
通信指令の部

119番受信概況及び前年との比較

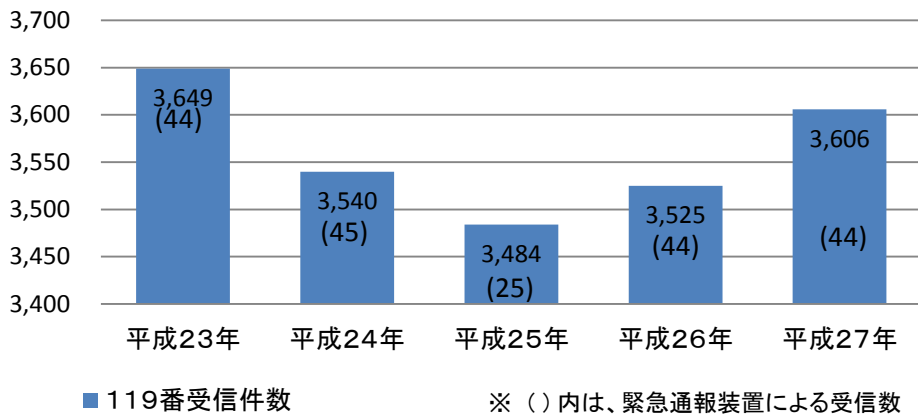
種別		年別及び比較	平成27年	平成26年	比較(△減)
災害通報	火災		11 ※1	13	△ 2
	救急		2,035	1,985	50
	救助		18	37	△ 19
	その他災害		25	29	△ 4
	重複災害		72	115	△ 43
問合せ	病院照会		58	71	△ 13
	その他 ※2		670	547	123
その他	119通報訓練		467	461	6
	いたずら		14	13	1
	間違い		141	136	5
	不明		95	118	△ 23
合計			3,606	3,525	81

※1 火災は事故聞知1件含む

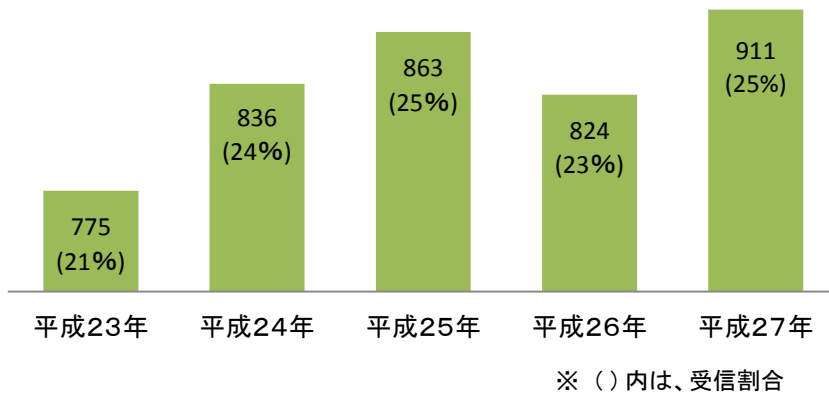
※2 その他は相談、問合せ等



119番受信件数



携帯電話からの119番受信件数



口頭による応急手当指導件数

