



火災・救急・救助統計

平成28年



京丹後市消防本部

平成28年火災・救急・救助発生状況のあらまし

〔火災〕

◎ 火災件数	17件	(前年比	1件増)
◎ 焼損床面積	847㎡	(前年比	434㎡減)
◎ 損害額	51,279千円	(前年比	47,214千円減)
◎ 死者数	1人	(前年比	1人増)
◎ 負傷者数	1人	(前年比	2人減)

◎ 出火原因 こんろ 2件、たばこ 2件、電気装置 2件など

◎ 建物火災
の用途別 住宅 4件、工場及び倉庫 5件、他 5件

- 火災件数は17件で、前年より1件増加した。
- 建物火災は前年と同数の14件発生し、全体の約82%を占めた。
- 建物火災の焼損床面積は、前年より434㎡減少した。
- 建物火災の約29%を住宅火災が占めた。
- 死者が1人発生し、負傷者数は1人で、昨年より負傷者は2人減少したが、死者1名が発生した。
- 火災の原因では、「こんろ」によるものが2件（前年3件）、「電気装置」によるものが2件（前年0件）発生した。

〔救急〕

◎ 出場件数	2,519件	(前年比	101件増)	
◎ 事故種別	急病	1,597件	(前年比	72件増)
	一般負傷	381件	(前年比	29件増)
	交通事故	202件	(前年比	12件減)
◎ 搬送人員数	2,370人	(前年比	74人増)	
◎ 年齢区分別	新生児	6人	(前年比	0人増減無)
	乳幼児	86人	(前年比	4人増)
	少年	69人	(前年比	40人減)
	成人	602人	(前年比	14人減)
	高齢者	1,607人	(前年比	124人増)

- 出動件数は、前年に比べ101件増加した。
- 搬送人員は、前年に比べ74人増加した。
- 事故種別では、急病が最も多く約63%を占めた。平成21年以降、急病が60%以上を占めている。
- 搬送人員の約68%は、65歳以上の高齢者であった。
- ドクターヘリの出動件数は、出動件数の約6%で147件であった。

〔 救 助 〕

● 出 場 件 数	37 件	(前年比 9 件増)
● 救 助 人 員 数	30 人	(前年比 9 人増)
● 事 故 種 別	交通事故	18 件 (前年比 9 件増)
	水難事故	7 件 (前年比 1 件増)
	建物事故	1 件 (前年比 1 件減)

- 救助出場件数は、前年比9件増加した。
- 交通事故が全体の約49%、水難事故が約19%を占めた。
- 救助人員は30人で、このうち6人が死亡、9人が重症、10人が中等症であった。

〔 119番通報 〕

● 受信件数 3,385 件 (前年比 221 件減)

- 災害に関する「119番」通報は、全体の約62%であり、そのうち携帯電話による「119番」通報は約27%であった。

目 次

○ 火災の部

1	火災の概況及び前年との比較	火 1
2	月別発生状況	火 2
3	曜日別発生状況	火 2
4	時間帯別発生状況	火 3
5	署所別発生状況	火 4
6	町別発生状況	火 5
7	原因別発生状況	火 6
8	覚知別発生状況	火 7
9	用途別建物火災状況	火 7
10	気象別発生状況	火 8
	(1) 天候別 (2) 風速別 (3) 湿度別 (4) 風向別	
11	過去 10 年間の発生状況	火 9
12	火災発生状況表	火 1 0

○ 救急の部

1	救急の概況及び前年との比較	救 1
2	月別出場状況	救 2
	(表・グラフ)	救 3
3	曜日別出場状況	救 4
4	時間帯別出場状況	救 5
	(グラフ)	救 6
5	署所別出場状況	救 7
	(1) 出場件数	
	(2) 搬送人員	
6	町別出場状況	救 8
7	年齢区分別搬送状況	救 9
	(1) 署所別	
	(2) 町民別	
8	傷病程度別搬送状況	救 1 0
	(1) 年齢区分別	
	(2) 事故種別別	
9	現場到着所要時間別出場状況	救 1 1
10	収容所要時間別搬送状況	救 1 2
11	発生場所別搬送状況	救 1 2
12	医療機関別搬送状況	救 1 3
13	救急隊員の行った応急処置件数	救 1 4
14	過去 10 年間の出場状況	救 1 5
15	応急手当の普及啓発活動	救 1 6
16	ドクターヘリ救急出動状況	救 1 7

○ 救助の部

1	救助の概況と前年との比較	助 1
2	署所別出場状況	助 2
3	過去 10 年間の出場状況	助 3
4	救助事故発生状況表	助 4

○ 通信指令の部

1	1 1 9 番受信概況と前年との比較	指 1
2	1 1 9 番受信件数及び口頭による応急手当指導件数	指 2

火災の部

1.火災の概況及び前年との比較

年別及び比較 区分		平成 28 年		平成 27 年		比較 (△ 減)
			内爆発		内爆発	
火災件数	建物火災	14		14		0
	林野火災	1		1		0
	車両火災	0		0		0
	船舶火災	0		0		0
	その他	2		1		1
	計	17		16		1
焼損面積	建物床面積(m ²)	847		1,281		△ 434
	林野(a)	7		3		4
焼損棟数	全焼	8		10		△ 2
	半焼	3		1		2
	部分焼	4		12		△ 8
	ぼや	5		9		△ 4
損害額 (千円)	建物火災	51,279		98,414		△ 47,135
	林野火災	0		0		0
	車両火災	0		63		△ 63
	船舶火災	0		0		0
	その他	0		16		△ 16
	計	51,279		98,493		△ 47,214
り災世帯数	全損	2		6		△ 4
	半損	0		1		△ 1
	小損	4		9		△ 5
り災人員 (人)		16		38		△ 22
人的被害 (人)	死者	1		0		1
	負傷者	1		3		△ 2
1件平均損害額 (千円)		3,017		6,156		△ 3,139
1日平均損害額 (千円)		141		270		△ 129
1件平均 焼損面積	建物火災(m ²)	61		92		△ 31
	林野火災(a)	7		3		4

2.月別発生状況

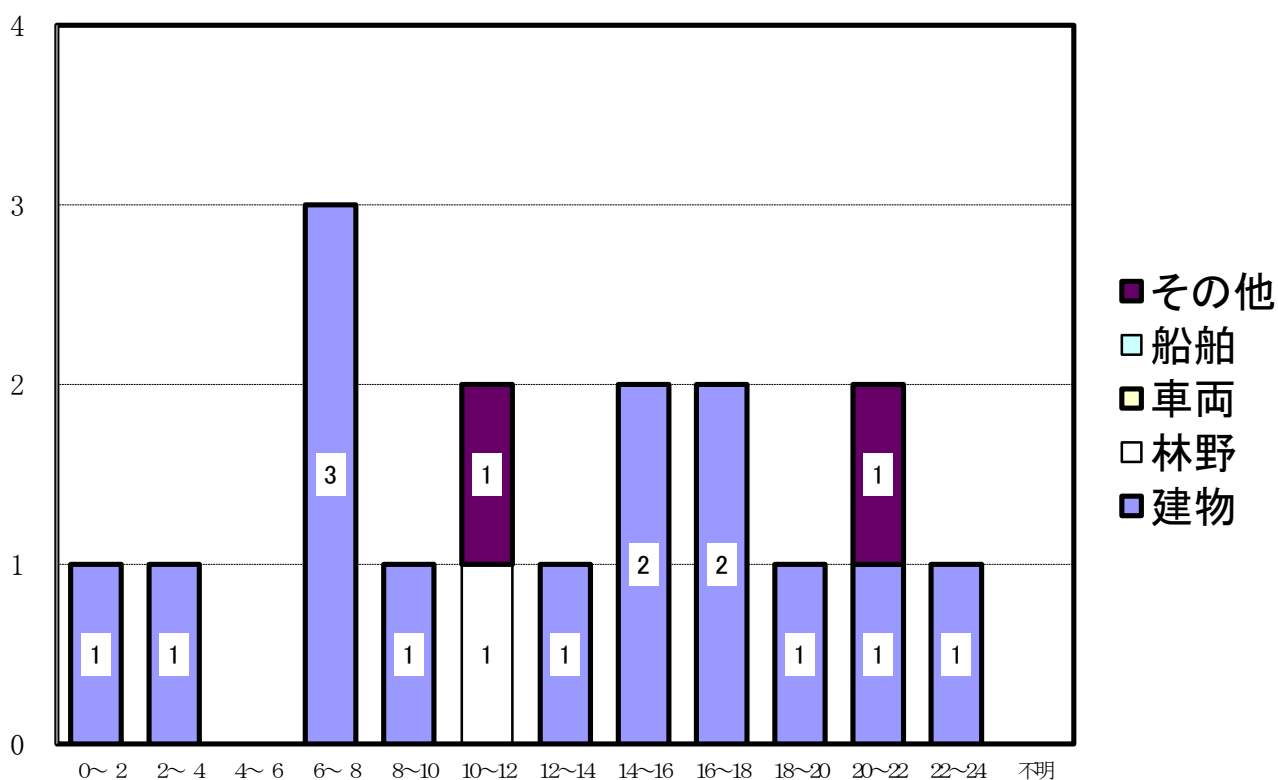
	火災件数					焼損棟数				り災世帯数			死傷者		焼損面積		火災種別損害額(千円)								
	建物	林野	車両	船舶	その他	計	全焼	半焼	部分焼	ぼや	全損	半損	小損	り災人員	死者	傷者	建物(m ²)	林野(a)	建物	林野	車両	船舶	その他	合計	
1月	2					2	1		1		1			2	1		198		4,483						4,483
2月	2					2	2	1	1				1	2		1	255		20,839						20,839
3月		1				1												7							
4月	1					1			1								24		243						243
5月					1	1																			
6月	1					1	1					1	2				55		747						747
7月	1					1			1																
8月	3					3	3	1	1								65		2,760						2,760
9月																									
10月	3				1	4	1	1	1	1	1	1	8				250		22,206						22,206
11月																									
12月	1					1						1	2						1						1
計	14	1			2	17	8	3	4	5	2	4	16	1	1		847	7	51,279						51,279

3.曜日別発生状況

曜日	日	月	火	水	木	金	土	不明	合計
発生件数	4		2	3	2	4	2		17

4.時間帯別発生状況

区分 時間帯	火災件数						焼損棟数				焼損面積		損害額(千円)
	合計	建物	林野	車両	船舶	その他	全焼	半焼	部分焼	ぼや	建物(m ²)	林野(a)	
0～2	1	1								1			59
2～4	1	1								1			1
4～6													
6～8	3	3					2			1	362		23,948
8～10	1	1							1		24		243
10～12	2		1			1						7	
12～14	1	1					1	1			237		20,707
14～16	2	2					2	1		1	25		154
16～18	2	2					1	1	2		103		2,692
18～20	1	1					1				40		2,638
20～22	2	1				1	1			1	55		747
22～24	1	1							1		1		90
不明													
計	17	14	1			2	8	3	4	5	847	7	51,279

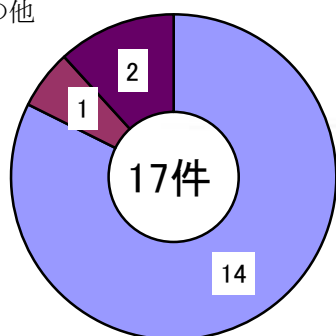


5. 署所別発生状況

区分 署所別	件数	火災種別					焼損棟数				損害額(千円)
		建物	林野	車両	船舶	その他	全焼	半焼	部分焼	ぼや	
本署	10	8	1			1	5	2	3	3	21,983
網野分署	6	5				1	2		1	2	8,589
久美浜分署	1	1					1	1			20,707
竹野川分遣所											
計	17	14	1			2	8	3	4	5	51,279

- 建物
- 林野
- 車両
- 船舶
- その他

全署所



本署管轄

網野分署管轄

久美浜分署管轄

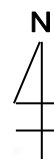
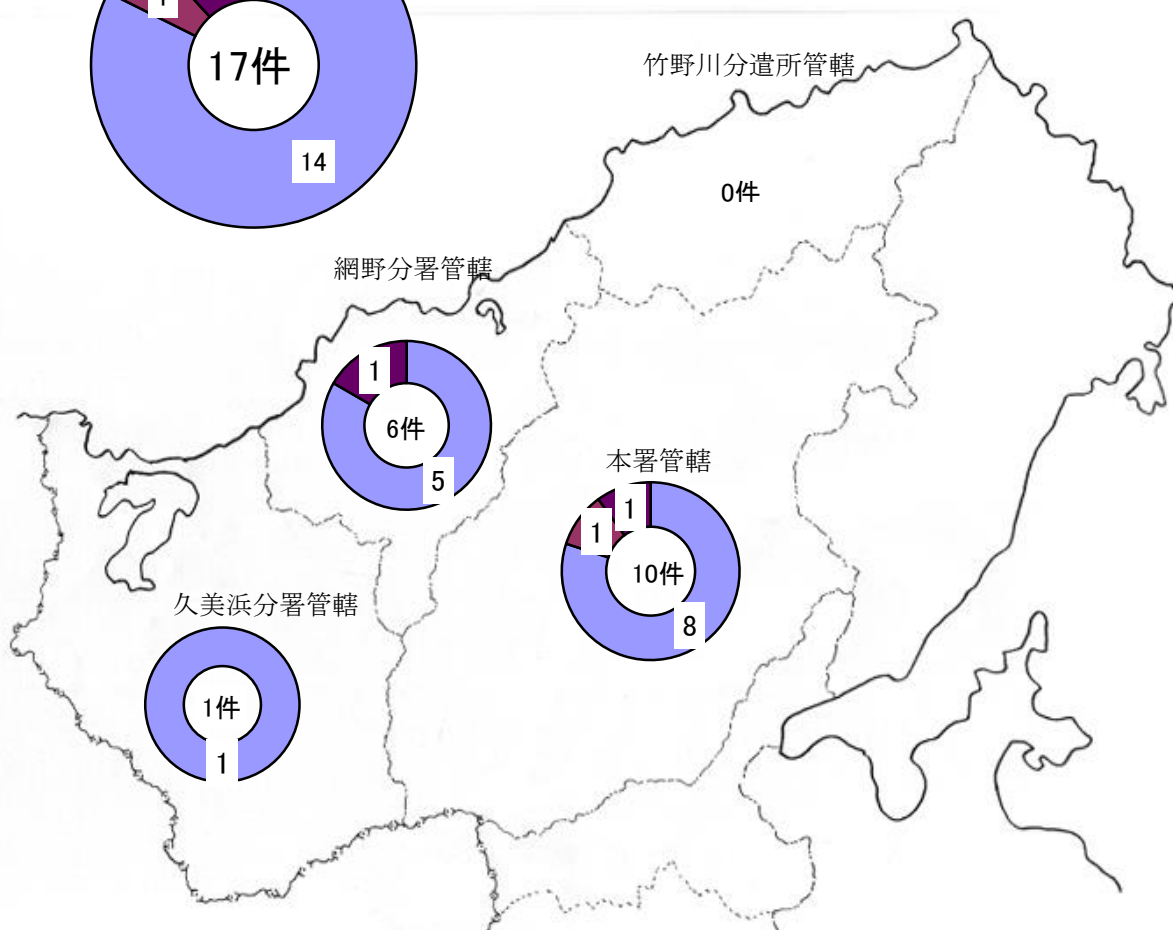
竹野川分遣所管轄

..... 峰山町・大宮町・弥栄町

..... 網野町

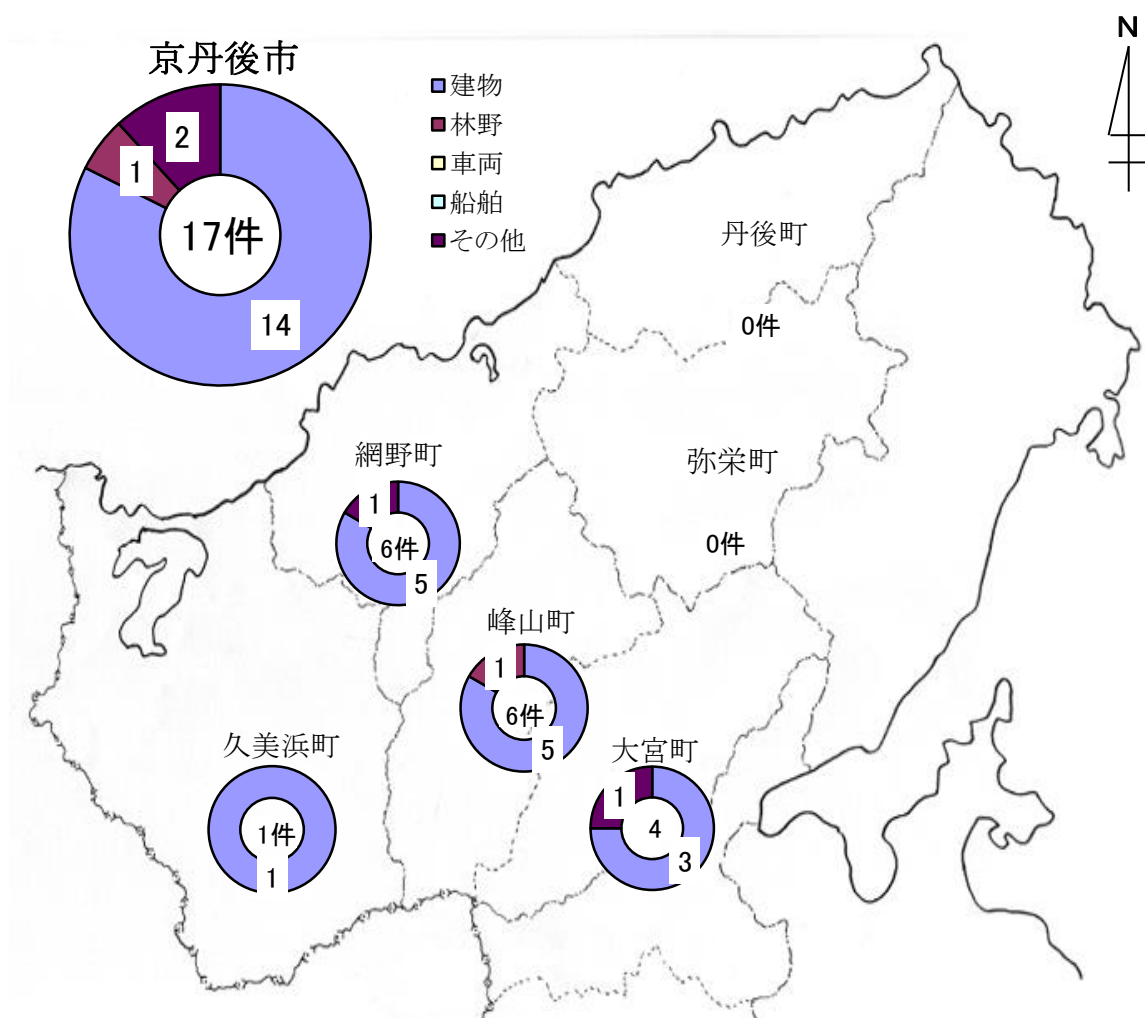
..... 久美浜町

..... 丹後町



6.町別発生状況

区分 町別	件数	火災種別					焼損棟数				損害額(千円)
		建物	林野	車両	船舶	その他	全焼	半焼	部分焼	ぼや	
峰山町	6	5	1				1		2	3	1,081
大宮町	4	3				1	4	2	1		20,902
網野町	6	5				1	2		1	2	8,589
丹後町											
弥栄町											
久美浜町	1	1					1	1			20,707
合計	17	14	1			2	8	3	4	5	51,279



7.原因別発生状況

原因別区分	火災別区分				
	建物	林野	車両	船舶	その他
たばこ					2
こんろ	2				
かまど					
風呂かまど					
炉					
焼却炉					
ストーブ					
こたつ					
ポイラー					
煙突・煙道					
排気管					
電気機器					
電気装置	2				
電灯・電話等の配線	2				
内燃機関					
配線器具					
火あそび	1				
マッチ・ライター					
たき火		1			
溶接機・溶断機					
灯火					
衝突の火花					
取灰					
火入れ	2				
放火					
放火の疑い					
その他	2				
不明・調査中	3				
合計	14	1			2

8. 覚知別発生状況

覚知別区分	区分 火災件数	火 災 種 別				
		建 物	林 野	車 両	船 舶	その他
火災報知専用電話 (固定電話から NTT加入電話を除く)	1	1				
火災報知専用電話 (固定電話から NTT加入電話)	6	6				
火災報知専用電話 (携帯電話から)	6	4	1			1
加 入 電 話 (固 定 電 話 か ら)	1	1				
加 入 電 話 (携 帯 電 話 か ら)						
警 察 電 話						
駆 け 付 け 通 報						
事 後 聞 知	3	2				1
そ の 他						
合 計	17	14	1			2

9. 用途別建物火災状況

用途	区分 件数	焼 損 棟 数					焼損面積 (㎡)	損害額 (千円)
		全焼	半焼	部分焼	ぼや	合計		
専 用 住 宅	4	2	1		2	5	434	25,192
併 用 住 宅								
工 場 、 倉 庫	5	3	1	1	2	7	89	3,003
そ の 他	5	3	1	3	1	8	324	23,084
合 計	14	8	3	4	5	20	847	51,279

10.気象別発生状況

(1) 天候別

天 候	件 数
快晴	
晴	6
くもり	9
雨	2
霧雨	
霧	
雪	
みぞれ	
雷雨	
不明	
合 計	17

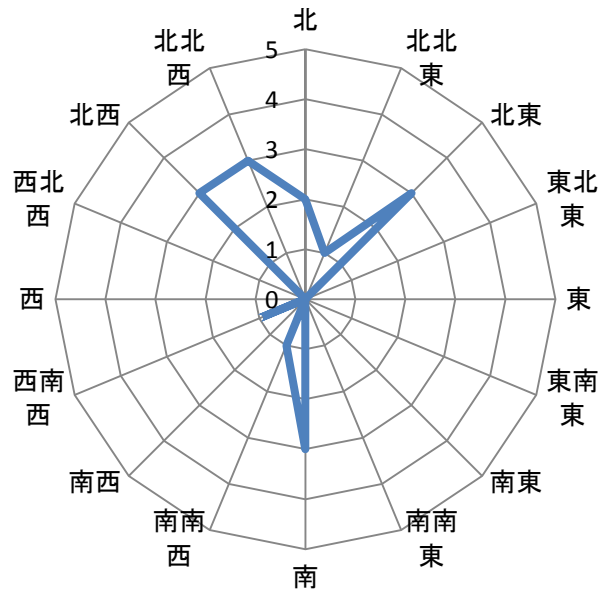
(3) 湿度別

湿度(%)	件 数
～10	
～20	
～30	
～40	
～50	1
～60	2
～70	
～80	2
～90	2
90～	10
不 明	
合 計	17

(2) 風速別

風 速 (m/s)	件 数
0 ～ 1	3
～ 2	6
～ 3	3
～ 4	1
～ 5	1
～ 6	2
～ 7	1
～ 8	
～ 9	
～10	
10～	
不 明	
合 計	17

(4) 風向別



無風状態	
風向不明	

11. 過去10年間の発生状況

火災種別 年区分	合計件数	建物火災	林野火災	車両火災	船舶火災	その他
平成 18 年	32	24	2	2		4
内爆発	1	1				
平成 19 年	24	17		2	1	4
平成 20 年	18	15		1		2
平成 21 年	12	11	1			
平成 22 年	21	17		3		1
平成 23 年	21	14	1	2		4
平成 24 年	27	19	2	5		1
平成 25 年	20	14	1	1		4
平成 26 年	20	14		4		2
平成 27 年	16	14	1			1

平成 28 年	17	14	1			2
---------	----	----	---	--	--	---

12.火災発生状況表

区分 件数	出火日	曜日	出火時分	鎮火時分	覚知別	火災種別	出火場所		焼損面積		焼死者	火災種別損害額(千円)					合計	
									建物(m ²)	林野(a)		建物	収容物	林野	車両	船舶		その他
1	1月24日	日	23:56	0:15	119(NTT固定電話)	建物	京丹後市峰山町	遊技場	1			90						90
2	1月28日	木	7:25	9:31	119(携帯電話)	建物	京丹後市網野町	住宅	197		1	4,122	271					4,393
3	2月2日	火	7:00	8:10	119(携帯電話)	建物	京丹後市大宮町	その他(合宿所)	165			18,870	685					19,555
4	2月21日	日	17:10	18:39	119(NTT外固定電話)	建物	京丹後市大宮町	車庫	90			640	644					1,284
5	3月25日	金	11:30	12:13	119(携帯電話)	林野	京丹後市峰山町	原野		7								0
6	4月6日	水	8:30	9:16	119(NTT固定電話)	建物	京丹後市峰山町	作業場	24			193	50					243
7	5月6日	金	10:50	12:13	119(携帯電話)	その他	京丹後市網野町	畑										0
8	6月8日	水	20:25	21:07	119(NTT固定電話)	建物	京丹後市峰山町	車庫	55			670	77					747
9	7月12日	火	6:30	6:45	事後聞知	建物	京丹後市峰山町	工場	0									0
10	8月6日	土	0:10	1:07	加入電話(固定電話)	建物	京丹後市網野町	工場	0				59					59
11	8月11日	木	18:50	19:42	119(NTT固定電話)	建物	京丹後市網野町	倉庫	40			2,622	16					2,638
12	8月14日	日	14:50	15:56	119(NTT固定電話)	建物	京丹後市大宮町	納屋	25			37	26					63
13	10月1日	土	13:40	15:55	119(携帯電話)	建物	京丹後市久美浜町	住宅	237			19,834	873					20,707
14	10月9日	日	15:05	15:10	事後聞知	建物	京丹後市網野町	住宅	0				91					91
15	10月21日	金	20:20	20:25	事後聞知	その他	京丹後市大宮町	公衆電話ボックス										0
16	10月28日	金	17:50	18:50	119(携帯電話)	建物	京丹後市網野町	店舗(仕出し)	13			1,392	16					1,408
17	12月14日	水	2:30	2:45	119(NTT固定電話)	建物	京丹後市峰山町	住宅	0			1						1
合計									847	7	1	48,471	2,808	0	0	0	0	51,279
											51,279							

救急の部

1.救急の概況及び前年との比較

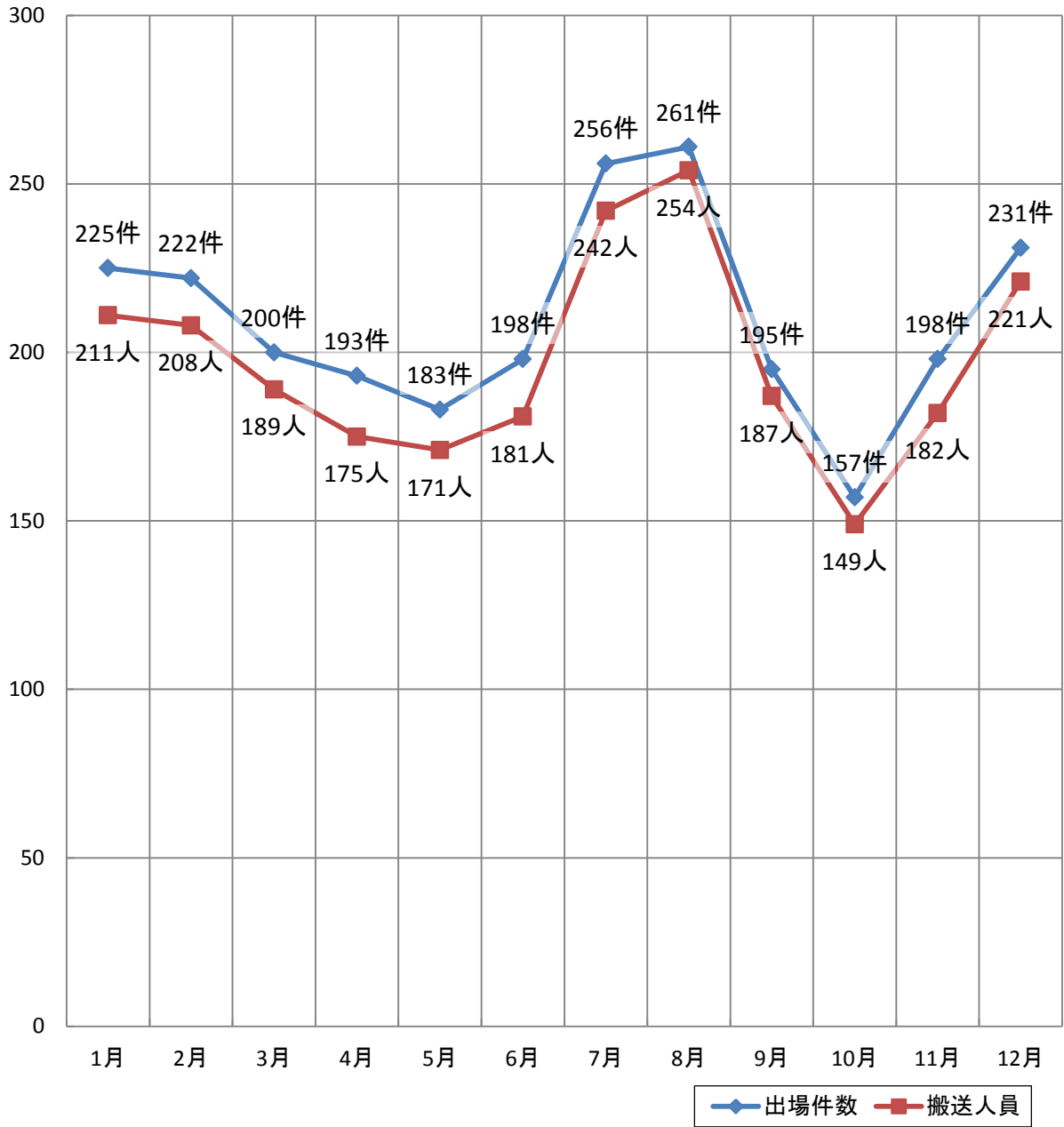
区分		年別及び比較			
		平成28年	平成27年	比較(△減)	
出場件数		2,519	2,418	101	
搬送人員		2,370	2,296	74	
事故種別 救急 出場 件数	火災	12	9	3	
	自然災害	0	0	0	
	水難	14	10	4	
	交通	202	214	△ 12	
	労働災害	17	19	△ 2	
	運動競技	20	20	0	
	一般負傷	381	352	29	
	加害	9	4	5	
	自損行為	14	23	△ 9	
	急病	1,597	1,525	72	
	その他	転院	231	221	10
		医師搬送	10	10	0
		資器材搬送	0	0	0
その他		12	11	1	
不搬送件数		171	153	18	
一日平均出場件数		6.88	6.62	0.26	
一日平均搬送人員		6.48	6.29	0.19	
一件平均搬送人員		0.94	0.95	△ 0.01	

2.月別出場状況

月	種別 区分	火	自然	水	交	労	運	一	加	自	急	そ	合
		災	災	難	通	働	動	般	害	損	病	の	計
		害	害	害	害	害	競	負	害	行	害	他	計
1月	出場件数	1			13	1	1	30	1	2	157	19	225
	搬送人員				14	1	1	29	1		149	16	211
2月	出場件数	2			11			35	1	2	152	19	222
	搬送人員	1			11			30	1	1	146	18	208
3月	出場件数				14			26	2	1	132	25	200
	搬送人員				14			25	2	1	124	23	189
4月	出場件数	1			13	3	1	32	2	2	116	23	193
	搬送人員				11	3	1	31	3		106	20	175
5月	出場件数				12	1		27			116	27	183
	搬送人員				12	1		26			107	25	171
6月	出場件数	2		1	12	1	1	33		3	126	19	198
	搬送人員				13	1	1	29		1	119	17	181
7月	出場件数			6	29	4	6	40			155	16	256
	搬送人員			6	31	4	6	36			143	16	242
8月	出場件数	3		4	25	2	2	39	2	2	163	19	261
	搬送人員			3	27	2	1	42	2	2	156	19	254
9月	出場件数				17	2	6	27		1	115	27	195
	搬送人員				18	2	6	26		1	110	24	187
10月	出場件数	2			20		2	25		1	91	16	157
	搬送人員				18		2	25			88	16	149
11月	出場件数				20			36			118	24	198
	搬送人員				22			36			103	21	182
12月	出場件数	1		3	16	3	1	31	1		156	19	231
	搬送人員			2	23	3	1	29	1		144	18	221
合計	出場件数	12	0	14	202	17	20	381	9	14	1,597	253	2,519
	搬送人員	1	0	11	214	17	19	364	10	6	1,495	233	2,370

月別出場状況

(件数及び人員)

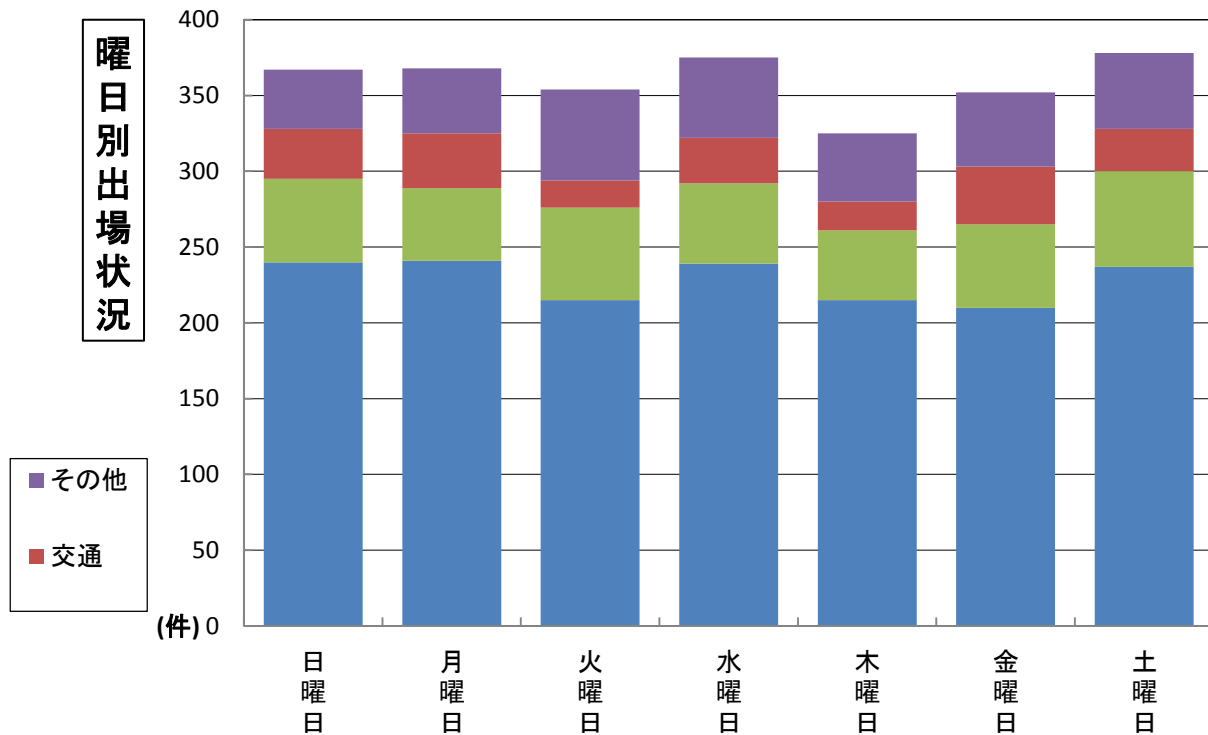


1日平均出場件数

月別	1月	2月	3月	4月	5月	6月	7月	8月	9月	10月	11月	12月
件数	7.26	7.66	6.45	6.43	5.90	6.60	8.26	8.42	6.50	5.06	6.60	7.45

3.曜日別出場状況

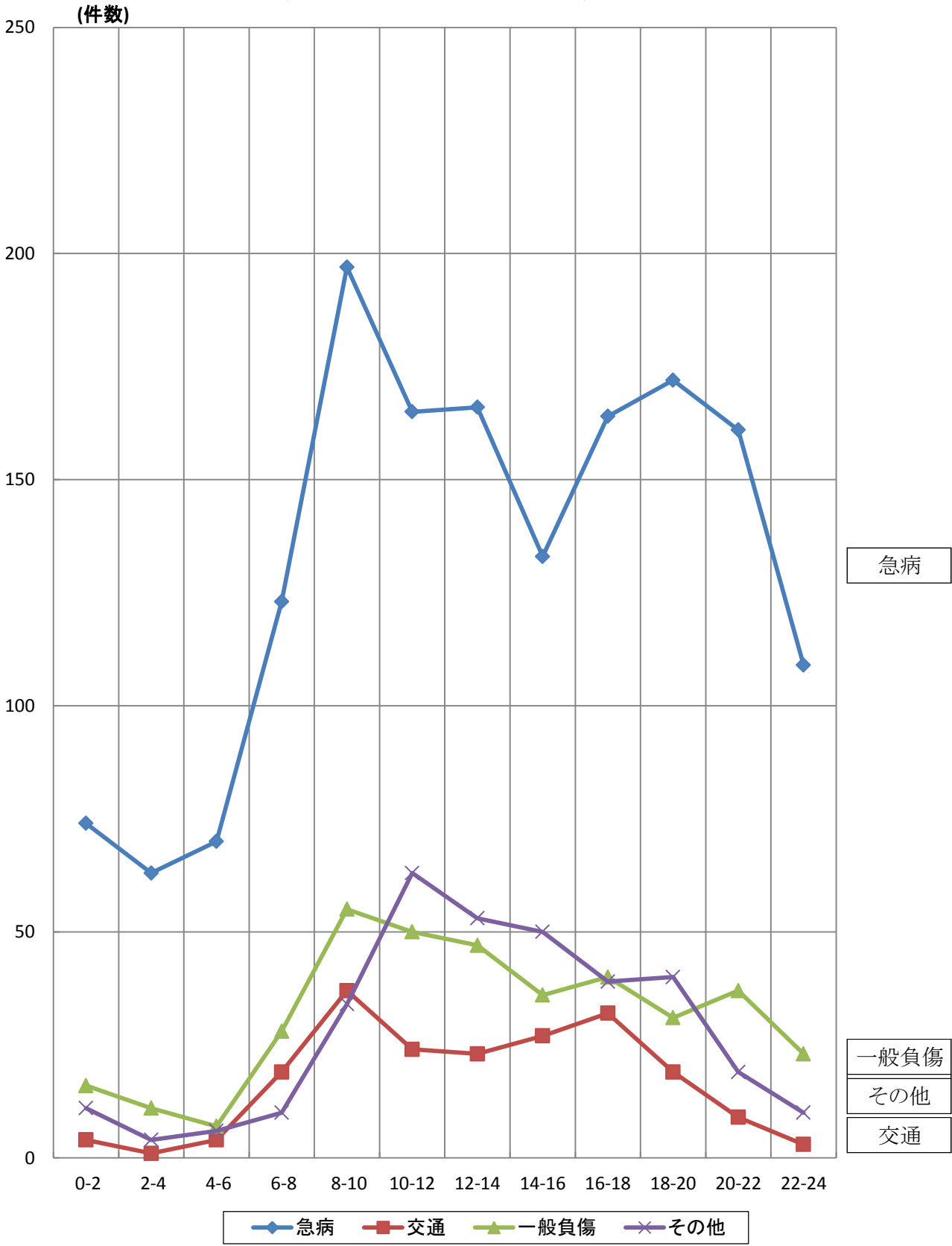
種別 曜日別	火 災	自然 災害	水 難	交 通	労 働 災 害	運 動 競 技	一 般 負 傷	加 害	自 損 行 為	急 病	そ の 他	件 数 合 計
日曜日	2		1	33		11	55	1	1	240	23	367
月曜日			1	36	3		48	3	1	241	35	368
火曜日	1		1	18	2		61	4	2	215	50	354
水曜日	2		4	30	3	1	53		3	239	40	375
木曜日	4		1	19	2		46	1	3	215	34	325
金曜日	1		3	38	1	3	55		2	210	39	352
土曜日	2		3	28	6	5	63		2	237	32	378
合計	12	0	14	202	17	20	381	9	14	1,597	253	2,519



4.時間帯別出場状況

種別 時間	火 災	自然 災害	水 難	交 通	労 働 災 害	運 動 競 技	一 般 負 傷	加 害	自 損 行 為	急 病	そ の 他	件 数 合 計
0～ 2	1			4			16	4		74	6	105
2～ 4				1			11	1		63	3	79
4～ 6				4			7		2	70	4	87
6～ 8	2			19	1		28		1	123	6	180
8～10	1		2	37	2	1	55		3	197	25	323
10～12			4	24	2	5	50	1	1	165	50	302
12～14			2	23	3	7	47	1	1	166	39	289
14～16	2		5	27	2	3	36		2	133	36	246
16～18	1		1	32	5	3	40		2	164	27	275
18～20	4			19			31		2	172	34	262
20～22	1			9	2	1	37	2		161	13	226
22～24				3			23			109	10	145
合 計	12	0	14	202	17	20	381	9	14	1,597	253	2,519

時間帯別出場状況



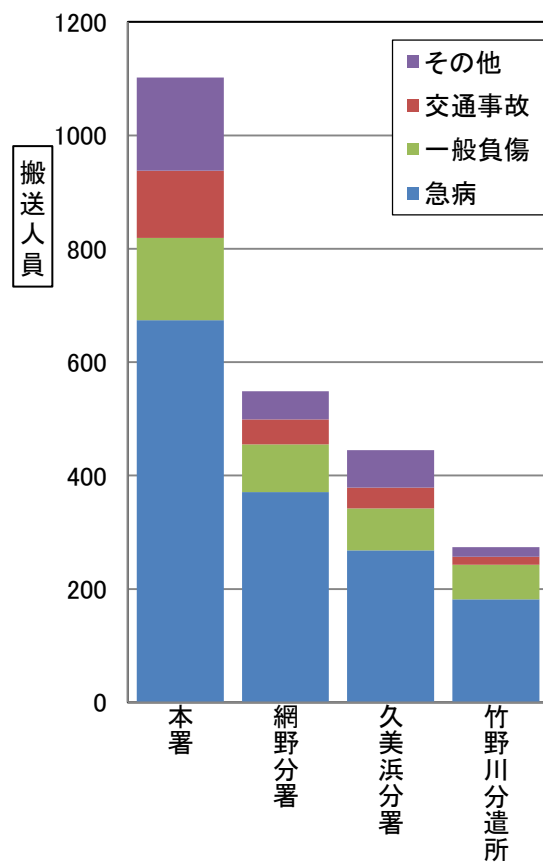
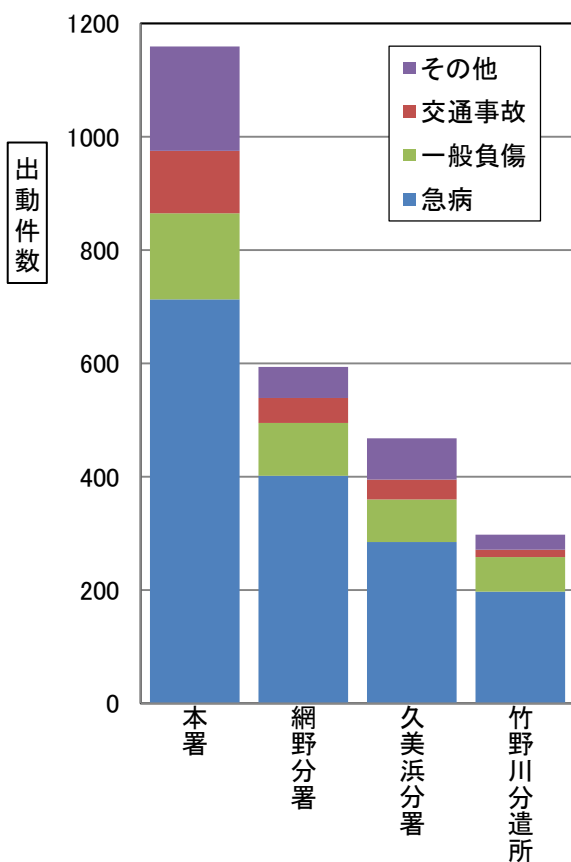
5. 署所別出場状況

(1) 出場件数

種別 署所別	火災	自然 災害	水難	交通	労働 災害	運動 競技	一般 負傷	加害	自損	急病	その他 転院	合計
本 署	5		3	110	4	4	152	8	4	713	156	1,159
網野分署	1		4	44	3	12	93	1	2	402	32	594
久美浜分署			3	35	4	3	75		5	285	58	468
竹野川分遣所	6		4	13	6	1	61		3	197	7	298
合 計	12	0	14	202	17	20	381	9	14	1,597	253	2,519

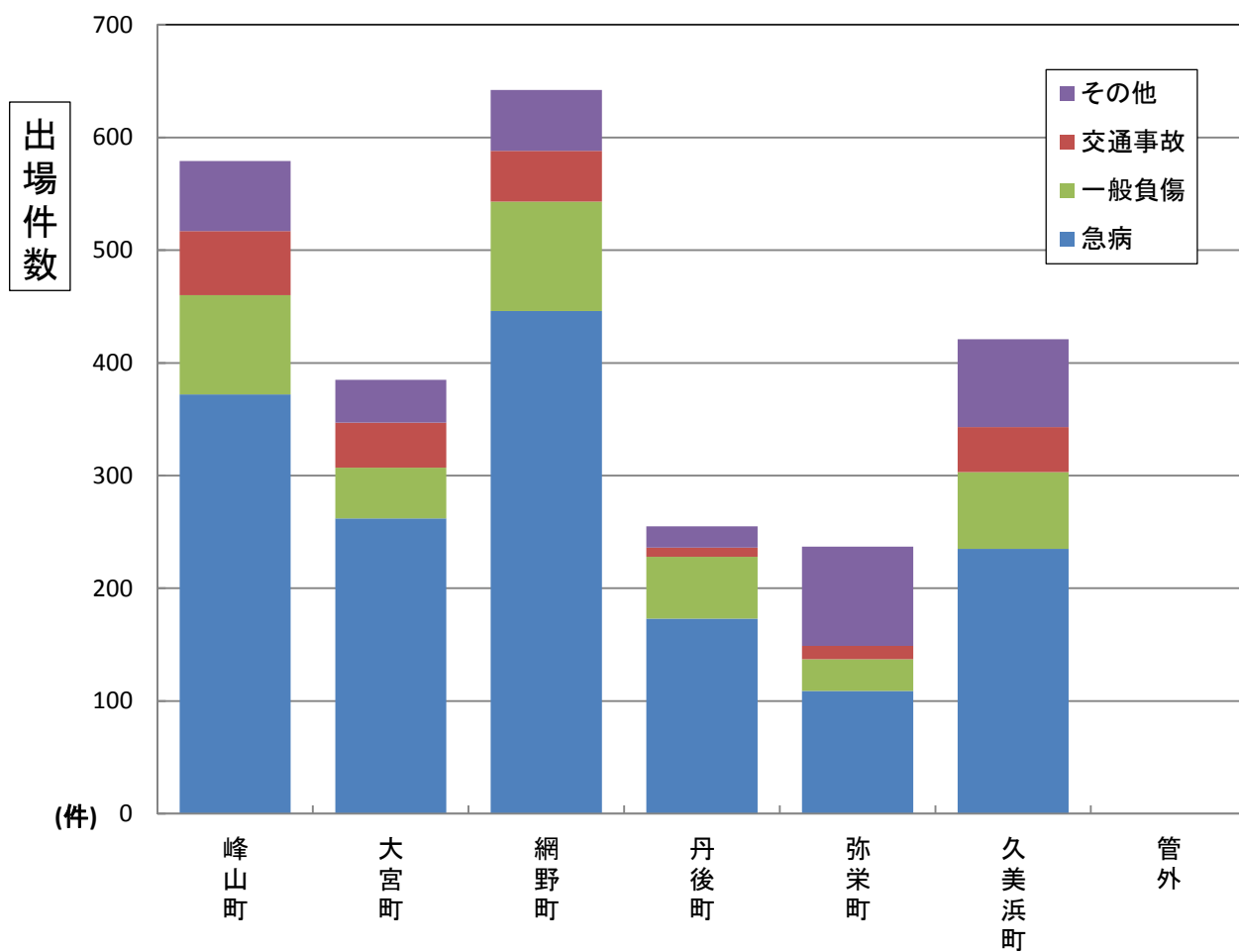
(2) 搬送人員

種別 署所別	火災	自然 災害	水難	交通	労働 災害	運動 競技	一般 負傷	加害	自損	急病	その他 転院	合計
本 署			1	119	4	4	145	9	2	674	144	1,102
網野分署			5	44	3	11	84	1	2	371	28	549
久美浜分署			3	37	4	3	74		2	268	54	445
竹野川分遣所	1		2	14	6	1	61			182	7	274
合 計	1	0	11	214	17	19	364	10	6	1,495	233	2,370



6. 町別出場状況

種別 町別	種別											合計
	火災	自然災害	水難	交通	労働災害	運動競技	一般負傷	加害	自損	急病	その他 転院	
峰山町	2		2	57	4	2	88	4	2	372	46	579
大宮町	4			40		2	45	3	1	262	28	385
網野町	4		5	45	5	12	97	1	2	446	25	642
丹後町			4	8	4	1	55		2	173	8	255
弥栄町				12	2		28	1	2	109	83	237
久美浜町	2		3	40	2	3	68		5	235	63	421
管外												0
合計	12	0	14	202	17	20	381	9	14	1,597	253	2,519



7. 年齢区分別搬送状況

(1) 署所別

署所別	新生児		乳幼児		少年		成人		高齢者		小計		合計
	男	女	男	女	男	女	男	女	男	女	男	女	
本署	2	3	21	21	14	14	169	122	420	316	626	476	1,102
網野分署	1		8	10	9	8	98	43	187	185	303	246	549
久美浜分署			9	6	8	9	72	38	141	162	230	215	445
竹野川分遣所			7	4	6	1	44	16	99	97	156	118	274
小計	3	3	45	41	37	32	383	219	847	760	1,315	1,055	2,370
合計	6		86		69		602		1,607		2,370		

(2) 町民別

署所別	新生児		乳幼児		少年		成人		高齢者		小計		合計
	男	女	男	女	男	女	男	女	男	女	男	女	
峰山町民		1	5	9	3	9	67	42	184	161	259	222	481
大宮町民	1		11	8	7	2	46	41	156	98	221	149	370
網野町民		1	9	1	8	6	95	39	202	192	314	239	553
丹後町民	1		3	2	2	1	26	13	89	85	121	101	222
弥栄町民		1	5	1	1	3	16	14	62	53	84	72	156
久美浜町民			1	3	4	3	41	26	108	138	154	170	324
管外者	1		10	17	12	8	92	44	46	33	161	102	263
その他			1								1		1
小計	3	3	45	41	37	32	383	219	847	760	1,315	1,055	2,370
合計	6		86		69		602		1,607		2,370		

新生児	生後28日以内の者
乳幼児	生後29日以上満7歳未満の者
少年	満7歳以上18歳未満の者

成人	満18歳以上満65歳未満の者
高齢者	満65歳以上の者

※「その他」は外国人旅行者等

8. 傷病程度別搬送状況

(1) 年齢別区分

傷病程度 区分	死亡	重症	中等症	軽症	その他	合計
新生児		1	5			6
乳幼児		4	25	57		86
少年		1	11	57		69
成人	11	48	178	365		602
老人	69	144	845	549		1,607
合計	80	198	1,064	1,028	0	2,370

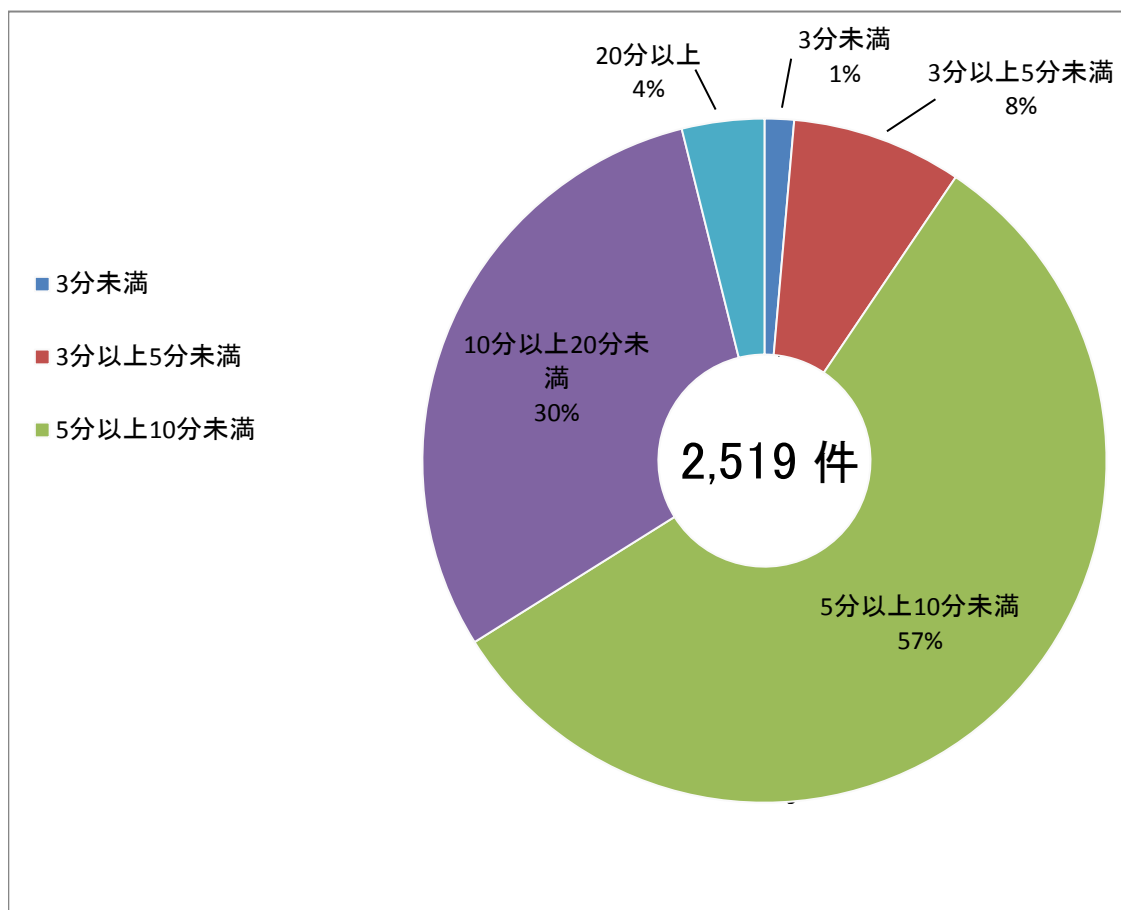
(2) 事故種別

傷病程度 事故種別	死亡	重症	中等症	軽症	その他	合計
火災				1		1
自然災害						0
水難	3	2	1	5		11
交通	2	17	58	137		214
労働災害		3	9	5		17
運動競技			2	17		19
一般負傷	16	21	160	167		364
加害			4	6		10
自損行為	3	2		1		6
急病	55	102	679	659		1,495
その他	1	51	151	30		233
合計	80	198	1,064	1,028	0	2,370

9. 現場到着所要時間別出場状況

(覚知時刻から)

事故種別 \ 到着時間	到着時間					合計
	3分未満	3分以上 5分未満	5分以上 10分未満	10分以上 20分未満	20分以上	
急病	17	119	895	519	47	1,597
交通	3	24	93	63	19	202
一般負傷	10	36	210	109	16	381
その他	5	24	229	65	16	339
合計	35	203	1,427	756	98	2,519



10. 収容所要時間別搬送状況

(覚知時刻から)

事故種別 \ 収容時間	10分未満	10分以上 20分未満	20分以上 30分未満	30分以上 60分未満	60分以上	合計
急病		66	405	947	77	1,495
			32	232	51	315
交通		11	57	127	19	214
			9	28	13	50
一般負傷		25	105	208	26	364
			6	35	7	48
その他		8	46	188	55	297
		3	10	143	52	208
合計	0	110	613	1,470	177	2,370
	0	3	57	438	123	621

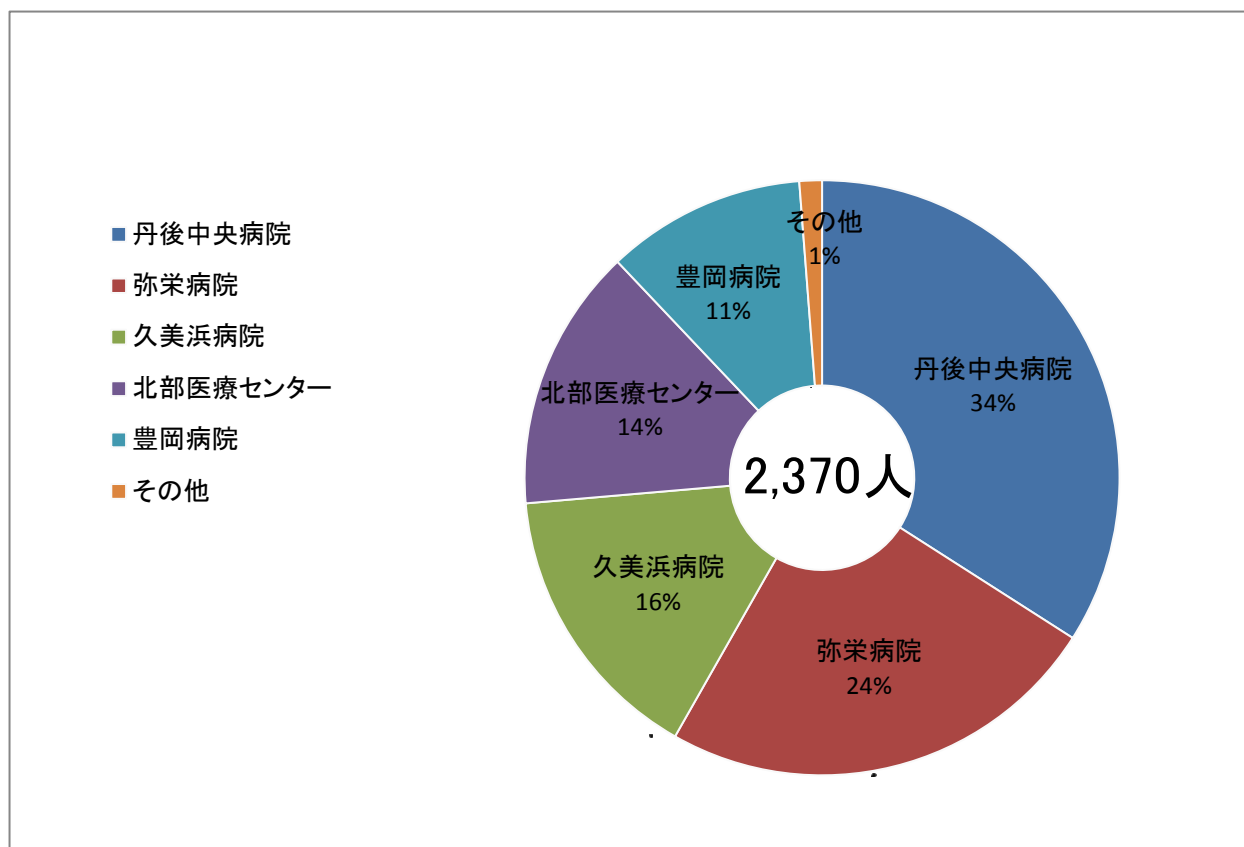
内は管外病院

11. 発生場所別搬送状況

事故種別 \ 発生場所別	住宅	公衆の出入 場所	仕事場	道路	その他	合計
	急病	1,103	294	31	42	
交通	3	3		205	3	214
一般負傷	207	53	5	49	50	364
その他	23	245	13	2	14	297
合計	1,336	595	49	298	92	2,370

12.医療機関別搬送状況

署所別 病院区分	本 署		網 野 分 署		久美浜分署		竹野川分遣所		小 計		合 計
	男	女	男	女	男	女	男	女	男	女	
丹後中央病院	318	232	95	76	23	34	14	15	450	357	807
弥 栄 病 院	112	80	90	109	3	5	94	80	299	274	573
久 美 浜 病 院	13	15	25	24	141	141	3	3	182	183	365
京都府立医科大学 附属北部医療セン ター	129	97	43	17	11	7	24	11	207	132	339
豊 岡 病 院	46	38	47	20	48	28	21	9	162	95	257
丹後ふるさと病 院		1	3						3	1	4
その他の病院等	8	13			3				11	13	24
病 院 外					1				1		1
小 計	626	476	303	246	230	215	156	118	1,315	1,055	2,370
合 計	1,102		549		445		274		2,370		



13.救急隊員の行った応急処置件数

処置内容等		事故種別				合 計
		急 病	交通事故	一般負傷	そ の 他	
応 急 処 置 対 象 人 員		1,493	212	364	291	2,360
応	止 血	2	5	27	1	35
	被 覆	5	19	65	10	99
	固 定	10	157	72	24	263
	保 温	307	26	64	47	444
	酸 素 吸 入	460	33	52	92	637
	人 工 呼 吸	2	1	1	2	6
	胸 骨 圧 迫					0
急	うち自動式心マッサージ器					0
	心 肺 蘇 生	51	1	17	7	76
	うち自動式心マッサージ器					0
	在 宅 療 法 継 続	26		1	2	29
	シ ョ ッ ク パ ン ツ					0
	血 圧 測 定	1,402	202	341	269	2,214
	心 音 ・ 呼 吸 音 聴 取	550	89	72	35	746
処	血 中 酸 素 飽 和 度 測 定	1,476	205	352	285	2,318
	心 電 図 測 定	1,211	112	211	153	1,687
	気 道 確 保	75	4	20	9	108
	うち経鼻エアウェイ					0
	うち喉頭鏡、鉗子等			2		2
	うちラリングアルマスク等	13	1	6	1	21
	う ち 気 管 挿 管	2		4		6
	除 細 動	8		3	1	12
	静 脈 路 確 保	35	2	10	2	49
	うち心肺停止前	5	2	2		9
	うち心肺停止後	30		8	2	40
	薬 剤 投 与	4		1		5
	数	血 糖 値 測 定	16	1		
ブ ド ウ 糖 投 与		3				3
エ ピ ペ ン 使 用						0
そ の 他 の 処 置		1,452	161	326	197	2,136
合 計		7,095	1,018	1,635	1,136	10,884

14.過去10年間の出場状況

種別 年区分	合計件数	火災	自然災害	水難	交通	労働災害	運動競技	一般負傷	加害	自損行為	急病	その他 転院
平成18年	2,331	15	2	9	308	20	14	273	16	34	1,411	229
平成19年	2,296	12		18	263	16	18	294	4	41	1,399	231
平成20年	2,173	15	2	17	266	13	5	325	6	34	1,293	197
平成21年	2,187	6	1	8	258	23	17	290	5	29	1,372	178
平成22年	2,450	21		15	289	18	35	288	9	29	1,531	215
平成23年	2,591	11	1	12	289	21	21	341	11	21	1,624	239
平成24年	2,536	15	1	13	252	27	20	369	6	17	1,582	234
平成25年	2,481	15		12	231	29	19	337	9	24	1,545	260
平成26年	2,410	17		11	242	24	9	325	5	20	1,499	258
平成27年	2,418	9		10	214	19	20	352	4	23	1,525	242

平成28年	2,519	12		14	202	17	20	381	9	14	1,597	253
-------	-------	----	--	----	-----	----	----	-----	---	----	-------	-----

15. 応急手当の普及啓発活動

平成8年3月から「応急手当普及啓発活動の推進に関する実施要綱」に基づき応急手当等の知識を普及するため、地域住民や各種事業所を対象に上級救命講習、普通救命講習Ⅰをはじめ、依頼者の要望に応じた一般救急講習などを実施しています。

また京丹後市では平成18年から上級救命講習修了者が常駐する大型店や観光施設、事業所に「救マークプレート」を交付する「救マーク認定制度」を実施しています。その認定施設数は、現在 92 施設となりました。今後も継続し、さらなる救命率の向上を目指しています。

応急手当普及啓発活動の実施状況(平成 19 年～平成 28 年まで)

年区分	講習種別	上級救命講習 (8 時間)	普通救命講習 Ⅰ (3 時間)	一般救急講習 (1～2 時間)	合 計
	平成 19 年	講習回数	5	37	69
	受講人員	109	665	2,369	3,143
平成 20 年	講習回数	4	28	55	87
	受講人員	124	433	1,920	2,477
平成 21 年	講習回数	4	30	62	96
	受講人員	111	699	2,058	2,868
平成 22 年	講習回数	2	27	53	82
	受講人員	65	325	1,605	1,995
平成 23 年	講習回数	2	19	71	92
	受講人員	83	177	2,171	2,431
平成 24 年	講習回数	2	19	51	72
	受講人員	83	241	1,392	1,716
平成 25 年	講習回数	4	27	71	102
	受講人員	65	382	1,951	2,398
平成 26 年	講習回数	4	38	72	114
	受講人員	67	495	2,315	2,877
平成 27 年	講習回数	4	33	89	126
	受講人員	62	447	3,059	3,568
平成 28 年	講習回数	4	30	78	112
	受講人員	65	384	2,901	3,350
合 計	講習回数	35	288	671	994
	受講人員	834	4,248	21,741	26,823

16.ドクターヘリ救急出動状況

区分	年別及び比較	平成28年	平成27年	比較(△減)
	出動件数		147	144
	ドクターヘリ搬送	118	110	8
	救急車搬送	26	26	0
	不搬送	3	5	△ 2
	その他		3	△ 3
事故種別 出場 件数	火災			0
	自然災害			0
	水難	7	3	4
	交通	28	27	1
	労働災害	6	5	1
	運動競技	3	1	2
	一般負傷	14	24	△ 10
	加害			0
	自損行為	1	2	△ 1
	急病	88	81	7
	転院		1	△ 1
施設間搬送に伴うヘリ支援出場件数		8	5	3

救助の部

1. 救助の概況と前年との比較

年別及び比較 区 分		平成 28 年	平成 27 年	比較 (△ 減)
		出 場 件 数	37	28
事 故 種 別 救 助 出 場 件 数	火 災	0	0	0
	交 通 事 故	18	9	9
	水 難 事 故	7	6	1
	自 然 災 害	0	0	0
	機 械 事 故	0	0	0
	建 物 事 故	1	2	△ 1
	ガ ス 酸 欠 事 故	0	1	△ 1
	破 裂 事 故	0	0	0
	そ の 他	11	10	1
活 動 件 数	25	18	7	
活 動 人 員	223	203	20	
救 助 人 員	30	21	9	

2. 署所別出場状況

署所別		事故種別									合計
		火災	交通事故	水難事故	自然災害	機械事故	建物事故	ガス酸欠	破裂事故	その他	
本署	出場件数		9	2			1			1	13
	活動件数		7	2							9
	活動人員		65	22							87
	救助人員		10	2							12
網野分署	出場件数		6	2						2	10
	活動件数		4	2						1	7
	活動人員		33	16						5	54
	救助人員		4	2						1	7
久美浜分署	出場件数		3	1						3	7
	活動件数		2							3	5
	活動人員		19							18	37
	救助人員		2							3	5
竹野川分遣所	出場件数			2						5	7
	活動件数			2						2	4
	活動人員			20						25	45
	救助人員			4						2	6
合計	出場件数	0	18	7	0	0	1	0	0	11	37
	活動件数	0	13	6	0	0	0	0	0	6	25
	活動人員	0	117	58	0	0	0	0	0	48	223
	救助人員	0	16	8	0	0	0	0	0	6	30

3. 過去10年間の出場状況

事故種別 年別	合計 件数	火 災	交 通 事 故	水 難 事 故	自 然 災 害	機 械 事 故	建 物 事 故	ガ ス 酸 欠 事 故	破 裂 事 故	そ の 他
平成18年	48		31	3	2	4				8
平成19年	45		23	14						8
平成20年	59		33	12	2					12
平成21年	30		17	4	1					8
平成22年	45		30	7				1		7
平成23年	46		30	6	1	2				7
平成24年	38		22	7	1					8
平成25年	35		19	6						10
平成26年	45		27	5		1	5			7
平成27年	28		9	6			2	1		10

平成28年	37		18	7			1			11
-------	----	--	----	---	--	--	---	--	--	----

4. 救助事故発生状況表

件数	覚 知 日 時	覚知区分	種 別	発 生 場 所	事 故 概 要	管 轄 署 所	活動有無	救助人員	活動人員
1	平成28年2月4日(木) 3時 55分	携帯119	その他の事故	久美浜町市野々 内水面	高齢男性が、河川に転落している。	久美浜分署	有	1	5
2	平成28年2月4日(木) 13時 07分	携帯119	交通事故	網野町木津 内水面	軽トラックが側壁に衝突し、2名が脱出不能。	網野分署	有	1	12
3	平成28年2月20日(土) 17時 16分	携帯119	交通事故	大宮町河辺 内水面	軽乗用車が河川に墜落し、1名が脱出不能。	本 署	有	1	8
4	平成28年3月3日(木) 1時 14分	携帯119	その他の事故	丹後町間人 その他の屋外	男性が道路から岩場に転落した。	竹野川分遣所	有	1	14
5	平成28年3月16日(水) 9時 17分	IP119	交通事故	網野町網野 その他の屋外	普通乗用車と軽乗用車が衝突し、1名が脱出不能。	網野分署	有	1	3
6	平成28年4月27日(水) 11時 52分	携帯119	交通事故	峰山町新町 その他の道路	軽乗用車同士が衝突し、1名が脱出不能。	本 署	有	1	10
7	平成28年5月18日(水) 16時 57分	携帯119	その他の事故	丹後町袖志 外水面	沖合いで船釣り中の釣客が、意識状態が悪い。	竹野川分遣所	無	0	0
8	平成28年5月26日(木) 9時 07分	携帯119	交通事故	峰山町荒山 その他の道路	軽乗用車と自転車が衝突し、自転車の女性が下敷きになった。	本 署	無	0	0
9	平成28年5月29日(日) 19時 42分	119	建物等による事故	峰山町吉原 住居	施錠により、玄関が解放できない。	本 署	無	0	0
10	平成28年5月31日(火) 18時 00分	無 線	交通事故	峰山町新町 内水面	自転車の男性が側溝に転落した。	本 署	有	1	7
11	平成28年6月3日(金) 14時 58分	警察加入	その他の事故	丹後町間人 外水面	沖合いの浮遊ブイを、転覆したカヌーと誤認した。	竹野川分遣所	無	0	0
12	平成28年6月9日(木) 17時 15分	携帯119	交通事故	峰山町内記 その他の道路	軽トラックと軽乗用車が衝突し、軽トラックの1名が脱出不能。	本 署	有	1	9
13	平成28年6月24日(金) 14時 48分	警察加入	交通事故	久美浜町海士 その他の道路	軽トラックと普通乗用車が衝突し、2名が脱出不能。	久美浜分署	有	1	10
14	平成28年6月30日(木) 13時 41分	携帯119	その他の事故	峰山町杉谷 その他の屋外	縊頸。	本 署	無	0	0
15	平成28年7月7日(木) 15時 17分	携帯119	その他の事故	久美浜町久美浜 その他の屋外	作業中の高齢男性が、側溝に転落した。	久美浜分署	有	1	9
16	平成28年7月10日(日) 0時 30分	警察加入	交通事故	峰山町泉 その他の道路	普通乗用車と軽乗用車が衝突し、軽乗用車の3名が脱出不能。	本 署	有	3	10
17	平成28年7月16日(土) 13時 41分	IP119	交通事故	網野町島津 その他の道路	軽貨物自動車がポールに衝突し側溝に脱輪した。	網野分署	無	0	0
18	平成28年7月16日(土) 22時 57分	携帯119	その他の事故	丹後町中浜 その他の屋外	釣り人が、消波ブロックに転落した。	竹野川分遣所	有	1	11
19	平成28年7月18日(月) 15時 13分	警察加入	その他の事故	丹後町中浜 外水面	海水浴に来ていた男性が見当たらない。	竹野川分遣所	無	0	0
20	平成28年7月25日(月) 9時 03分	携帯119	その他の事故	網野町網野 住居	施錠により、救急隊が建物内に入れない。	網野分署	無	0	0
21	平成28年7月26日(火) 13時 32分	携帯119	交通事故	網野町新庄 その他の道路	軽乗用車が横転し、1名が脱出不能。	網野分署	無	0	0
22	平成28年7月28日(木) 9時 59分	119	水難事故	網野町浅茂川 外水面	海面に人が浮いている。	網野分署	有	1	6
23	平成28年7月29日(金) 11時 46分	119	水難事故	久美浜町葛野 外水面	海水浴中、沖に流された。	久美浜分署	無	0	0
24	平成28年8月3日(水) 10時 38分	携帯119	交通事故	網野町木津 その他の道路	軽貨物自動車と歩行者の衝突事故。車両が横転し、1名が脱出不能。	網野分署	有	1	9
25	平成28年8月10日(水) 13時 44分	119	水難事故	網野町掛津 外水面	遊泳中の3名が沖から帰れなくなった。	網野分署	有	1	10
26	平成28年8月14日(日) 5時 52分	警察加入	交通事故	久美浜町湊宮 その他の道路	軽トラックと軽乗用車が衝突し横転。横転車両の1名が脱出不能。	久美浜分署	無	0	0
27	平成28年8月21日(日) 11時 27分	携帯119	水難事故	丹後町竹野 外水面	遊泳中に溺れた。	竹野川分遣所	有	1	7
28	平成28年8月25日(木) 9時 51分	119	交通事故	弥栄町溝谷 その他の道路	軽自動車が横転し、1名が脱出不能。	本 署	有	1	9
29	平成28年8月30日(火) 10時 39分	警察加入	水難事故	丹後町竹野 外水面	遊泳中の3名が、沖から帰れなくなった。	竹野川分遣所	有	3	13
30	平成28年9月9日(金) 16時 19分	携帯119	交通事故	峰山町長岡 その他の道路	軽乗用車と軽福祉車両の衝突事故。福祉車両が横転し、2名が脱出不能。	本 署	有	2	12

件数	覚 知 日 時	覚知区分	種 別	発 生 場 所	事 故 概 要	管 轄 署 所	活動有無	救助人員	活動人員
31	平成28年9月27日(火) 13時 40分	IP119	その他の事故	網野町三津 その他の屋外	釣り人が岩場で負傷し動けない。	網 野 分 署	有	1	5
32	平成28年10月7日(金) 21時 14分	警察加入	交通事故	弥栄町和田野 その他の屋外	車両が転覆。詳細は不明。	本 署	無	0	0
33	平成28年11月29日(火) 20時 47分	IP119	その他の事故	久美浜町栃谷 内水面	高齢女性が河川に転落した。	久 美 浜 分 署	有	1	4
34	平成28年12月5日(月) 14時 30分	携帯119	交通事故	網野町島津 その他の道路	小型自動車が脱輪し、転落危険がある。	網 野 分 署	有	1	9
35	平成28年12月7日(水) 15時 19分	警察加入	交通事故	久美浜町佐野 その他の道路	軽トラック同士の正面衝突。双方の運転手が脱出不能。	久 美 浜 分 署	有	1	9
36	平成28年12月27日(火) 11時 00分	警察加入	水難事故	峰山町杉谷 内水面	川の中に人が水没している。	本 署	有	1	10
37	平成28年12月28日(水) 9時 56分	IP119	水難事故	峰山町新町 内水面	高齢男性がため池に転落した。	本 署	有	1	12

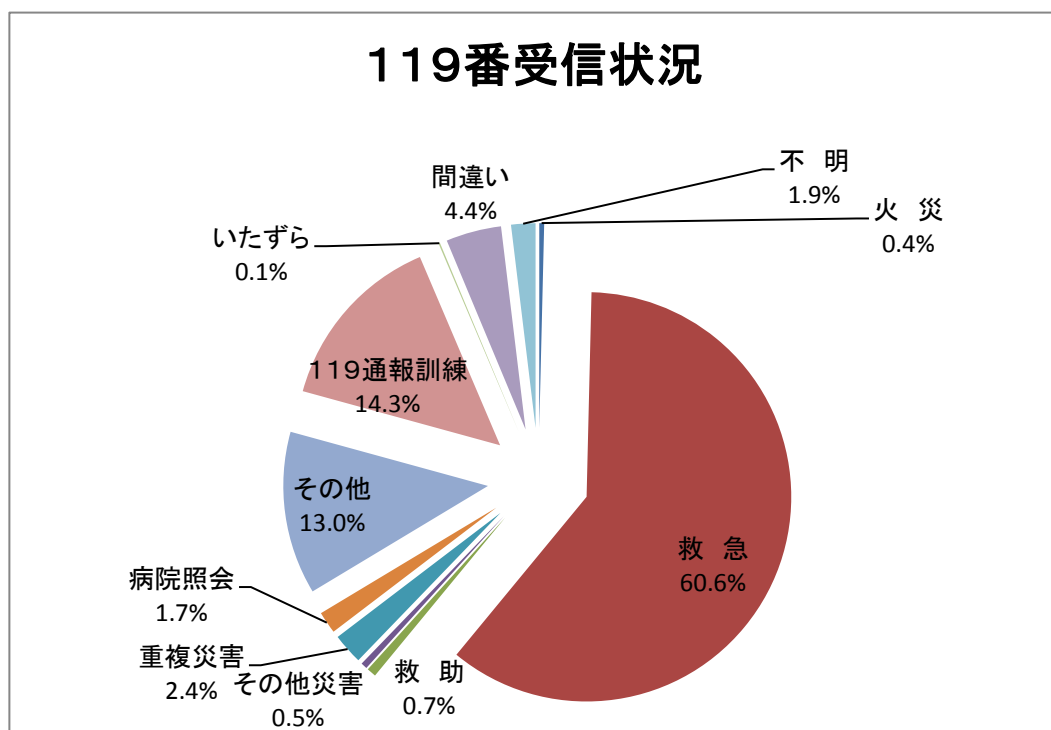
通信指令の部

1. 119番受信概況及び前年との比較

年別及び比較		平成28年	平成27年	比較(△減)
種別				
災害通報	火災	13	11	2
	救急	2,051	2,035	16
	救助	25	18	7
	その他災害	17	25	△ 8
	重複災害 ※1	82	72	10
問合せ	病院照会	59	58	1
	その他 ※2	436	670	△ 234
その他	119通報訓練	485	467	18
	いたずら	4	14	△ 10
	間違い	148	141	7
	不明	65	95	△ 30
合計		3,385	3,606	△ 221

※1 「重複災害」は同一事案に伴う119番の第二報他

※2 「その他」は相談他



2. 119番受信件数及び口頭による応急手当指導件数

