



火災・救急・救助統計

平成29年



京丹後市消防本部

平成29年火災・救急・救助発生状況のあらまし

〔火災〕

◎ 火災件数	28件	(前年比	11件増)
◎ 焼損床面積	3,937㎡	(前年比	3,090㎡増)
◎ 損害額	143,455千円	(前年比	92,176千円増)
◎ 死者数	3人	(前年比	2人増)
◎ 負傷者数	7人	(前年比	6人増)

◎ 出火原因 たき火 3件、火入れ 3件、こんろ 2件、煙突 2件など

◎ 建物火災
の用途別 専用住宅 10件、併用住宅 1件、工場及び倉庫 7件、他 2件

- 火災件数は28件で、前年に比べ11件増加した。
- 建物火災が20件発生し、全体の約71%を占めた。
- 建物火災の焼損床面積は、前年に比べ3,090㎡増加した。
- 建物火災の約50%を住宅火災が占めた。
- 死者が3人、負傷者が7人発生した。前年に比べ死者2人、負傷者が6人増加した。
- 火災の原因では、「たき火」によるものが3件（前年1件）、「火入れ」によるものが3件（前年2件）、「こんろ」によるものが2件（前年2件）発生した。

〔救急〕

◎ 出場件数	2,567件	(前年比	48件増)	
◎ 事故種別	急病	1,610件	(前年比	13件増)
	一般負傷	404件	(前年比	23件増)
	交通事故	198件	(前年比	4件減)
◎ 搬送人員数	2,415人	(前年比	45人増)	
◎ 年齢区分別	新生児	8人	(前年比	2人増)
	乳幼児	99人	(前年比	13人増)
	少年	94人	(前年比	25人増)
	成人	621人	(前年比	19人増)
	高齢者	1,593人	(前年比	14人減)

- 出場件数は、前年に比べ48件増加した。
- 搬送人員は、前年に比べ45人増加した。
- 事故種別では、急病が最も多く約63%を占めた。平成21年以降、急病が60%以上を占めている。
- 搬送人員の約66%は、65歳以上の高齢者であった。
- ドクターヘリの出動件数は、約6%の148件であった。

[救 助]

● 出 場 件 数	46 件	(前年比 9 件増)
● 救 助 人 員 数	36 人	(前年比 6 人増)
● 事 故 種 別	交通事故	20 件 (前年比 2 件増)
	水難事故	5 件 (前年比 2 件減)
	自然災害	7 件 (前年比 7 件増)
	機械事故	2 件 (前年比 2 件増)

- 救助出場件数は、前年に比べ9件増加した。
- 交通事故が全体の約43%、水難事故が約11%を占めた。
- 洪水による自然災害事故が、短時間に7件発生した。
- 救助人員は36人で、このうち5人が死亡、3人が重症、10人が中等症であった。

[119番通報]

● 受信件数 3,482 件 (前年比 97 件増)

- 災害に関する「119番」通報は、全体の約64%であり、そのうち携帯電話による「119番」通報は約31%であった。

目 次

○ 火災の部

1	火災の概況及び前年との比較	火 1
2	月別発生状況	火 2
3	曜日別発生状況	火 2
4	時間帯別発生状況	火 3
5	署所別発生状況	火 4
6	町別発生状況	火 5
7	原因別発生状況	火 6
8	覚知別発生状況	火 7
9	用途別建物火災状況	火 7
10	気象別発生状況	火 8
	(1) 天候別 (2) 風速別 (3) 湿度別 (4) 風向別	
11	過去 10 年間の発生状況	火 9
12	火災発生状況表	火 1 0

○ 救急の部

1	救急の概況及び前年との比較	救 1
2	月別出場状況	救 2
	(表・グラフ)	救 3
3	曜日別出場状況	救 4
4	時間帯別出場状況	救 5
	(グラフ)	救 6
5	署所別出場状況	救 7
	(1) 出場件数	
	(2) 搬送人員	
6	町別出場状況	救 8
7	年齢区分別搬送状況	救 9
	(1) 署所別	
	(2) 町民別	
8	傷病程度別搬送状況	救 1 0
	(1) 年齢区分別	
	(2) 事故種別別	
9	現場到着所要時間別出場状況	救 1 1
10	収容所要時間別搬送状況	救 1 2
11	発生場所別搬送状況	救 1 2
12	医療機関別搬送状況	救 1 3
13	救急隊員の行った応急処置件数	救 1 4
14	過去 10 年間の出場状況	救 1 5
15	応急手当の普及啓発活動	救 1 6
16	ドクターヘリ救急出動状況	救 1 7

○ 救助の部

1	救助の概況及び前年との比較	助 1
2	署所別出場状況	助 2
3	過去 10 年間の出場状況	助 3
4	救助事故発生状況表	助 4 - 1
		助 4 - 2

○ 通信指令の部

1	1 1 9 番受信概況及び前年との比較	指 1
2	1 1 9 番受信件数及び口頭による応急手当指導件数	指 2

火災の部

1. 火災の概況及び前年との比較

区分		年別及び比較		比較 (△減)		
		平成 29 年	内爆発	平成 28 年	内爆発	
火災件数	建物火災	20		14		6
	林野火災	1		1		0
	車両火災	3		0		3
	船舶火災	1		0		1
	その他	3		2		1
	計	28		17		11
焼損面積	建物床面積(m ²)	3,937		847		3,090
	林野(a)	3		7		△ 4
焼損棟数	全焼	17		8		9
	半焼	4		3		1
	部分焼	12		4		8
	ぼや	15		5		10
損害額 (千円)	建物火災	141,415		51,279		90,136
	林野火災	0		0		0
	車両火災	74		0		74
	船舶火災	1,588		0		1,588
	その他	378		0		378
	計	143,455		51,279		92,176
り災世帯数	全損	6		2		4
	半損	1		0		1
	小損	16		4		12
り災人員 (人)		54		16		38
人的被害 (人)	死者	3		1		2
	負傷者	7		1		6
1件平均損害額 (千円)		5,124		3,017		2,107
1日平均損害額 (千円)		394		141		253
1件平均 焼損面積	建物火災(m ²)	197		61		136
	林野火災(a)	3		7		△ 4

2. 月別発生状況

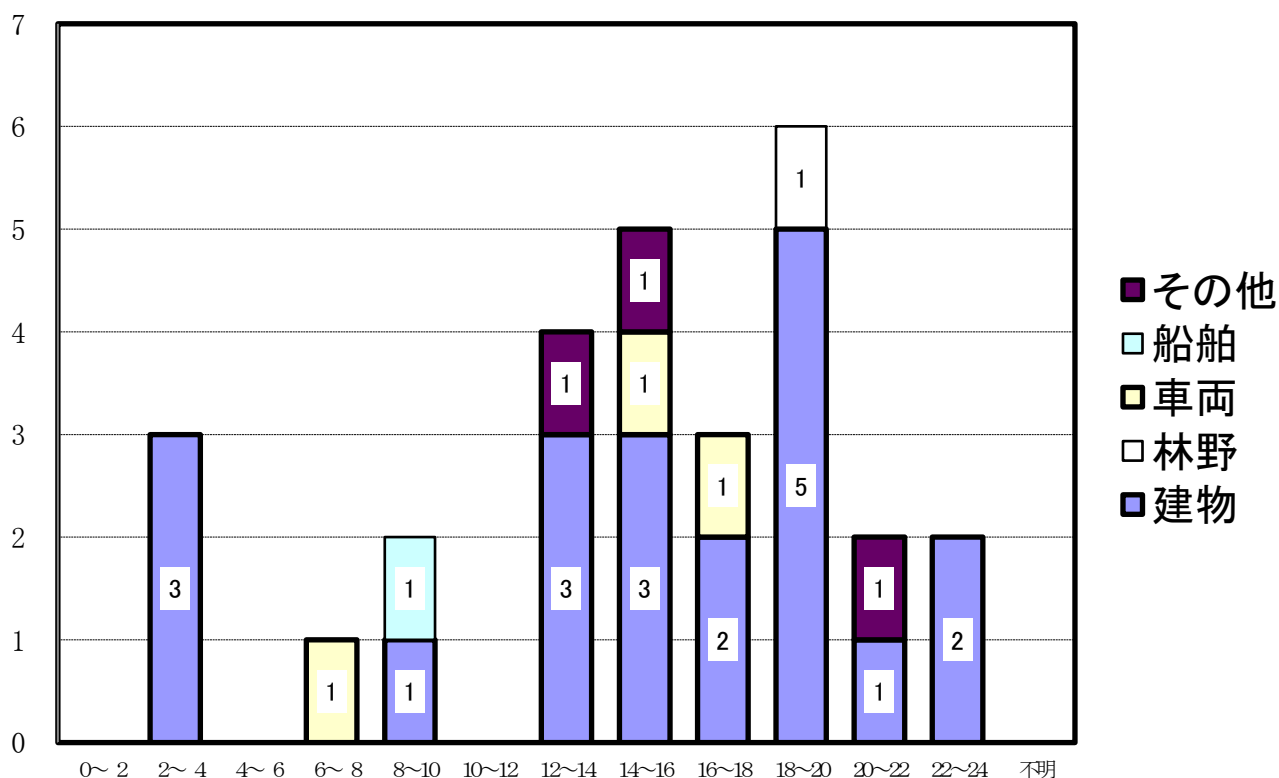
	火災件数					焼損棟数				り災世帯数			死傷者		焼損面積		火災種別損害額(千円)								
	建物	林野	車両	船舶	その他	計	全焼	半焼	部分焼	ぼや	全損	半損	小損	り災人員	死者	傷者	建物(m ²)	林野(a)	建物	林野	車両	船舶	その他	合計	
1月	4					4	3	1	3	3	1	1	4	9		1	478		6,424						6,424
2月																									
3月	4				1	5	1	1	2	2	1		2	11		2	162		10,595						10,595
4月																									
5月	3					3			2	1			2	6			3		90						90
6月	1	1			1	3	1		1								16	3	200				375	575	
7月	2				1	3	7	1	1	7	3		5	21	1	4	2,633		110,862				3	110,865	
8月	1		1			2	1										103		1,604		24			1,628	
9月	2					2	1	1		1							276		6,596					6,596	
10月	1		2			3			1			1	4	1					4		50			54	
11月	1			1		2			1								3		686			1,588		2,274	
12月	1					1	3		2		1	2	3	1			263		4,354					4,354	
計	20	1	3	1	3	28	17	4	12	15	6	1	16	54	3	7	3,937	3	141,415		74	1,588	378	143,455	

3. 曜日別発生状況

曜日	日	月	火	水	木	金	土	不明	合計
発生件数	2	5	5	2	5	7	2		28

4. 時間帯別発生状況

区分 時間帯	火災件数					焼損棟数				焼損面積		損害額(千円)	
	合計	建物	林野	車両	船舶	その他	全焼	半焼	部分焼	ぼや	建物(m ²)		林野(a)
0～2													
2～4	3	3					6	1	4	2	688		10,188
4～6													
6～8	1			1									50
8～10	2	1			1			1			193		7,104
10～12													
12～14	4	3				1	1		1	1	19		892
14～16	5	3		1		1	2	1	2	2	225		9,071
16～18	3	2		1					1	1	3		108
18～20	6	5	1				5		2	7	2,146	3	84,873
20～22	2	1				1			1		9		204
22～24	2	2					3	1	1	2	654		30,965
不明													
計	28	20	1	3	1	3	17	4	12	15	3,937	3	143,455

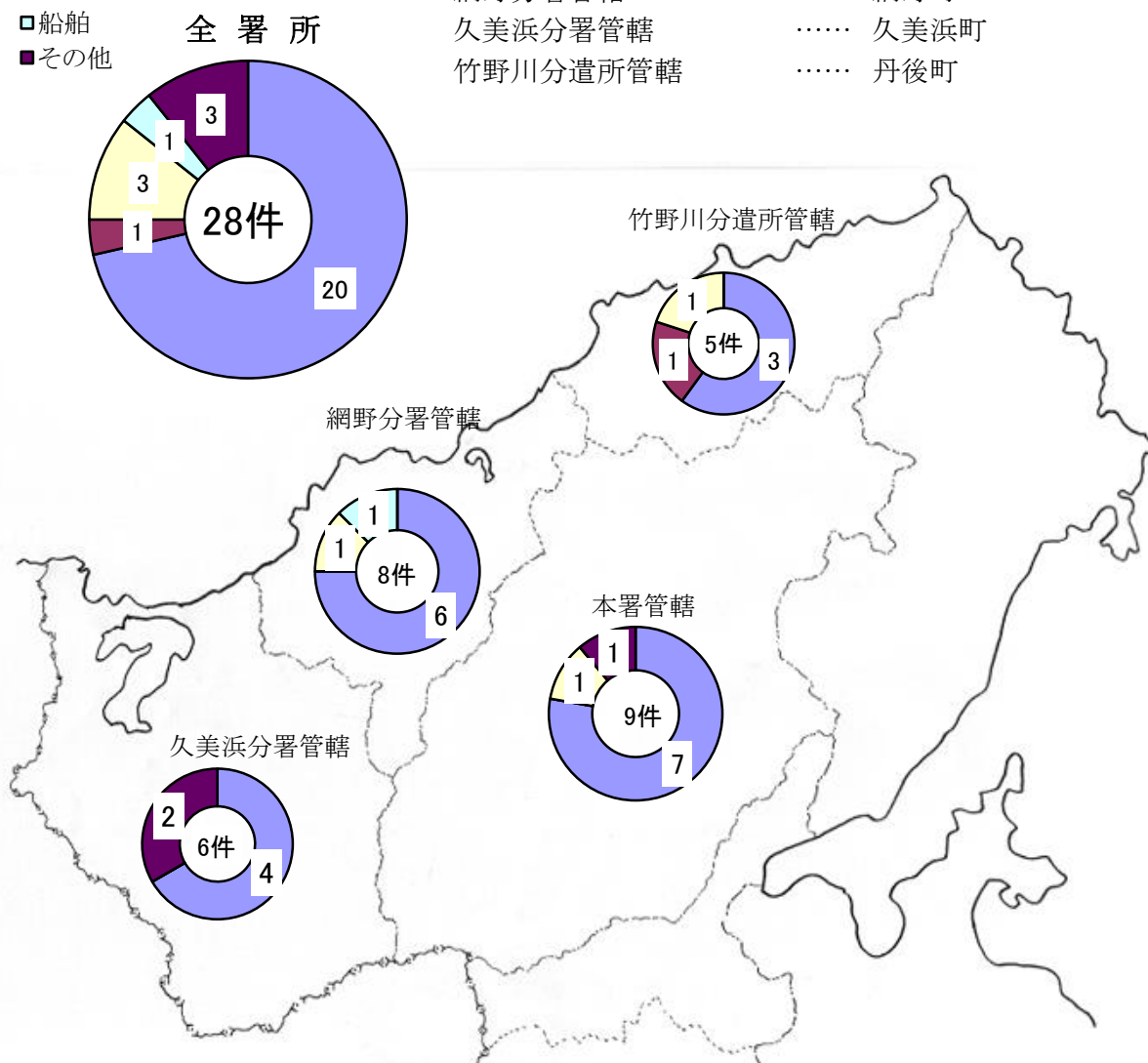


5. 署所別発生状況

区分 署所別	件数	火災種別					焼損棟数				損害見積額(千円)
		建物	林野	車両	船舶	その他	全焼	半焼	部分焼	ぼや	
本署	9	7		1		1	2	2	4	5	9,962
網野分署	8	6		1	1		10	2	3	7	122,574
久美浜分署	6	4				2	4		4	1	6,801
竹野川分遣所	5	3	1	1			1		1	2	4,118
計	28	20	1	3	1	3	17	4	12	15	143,455

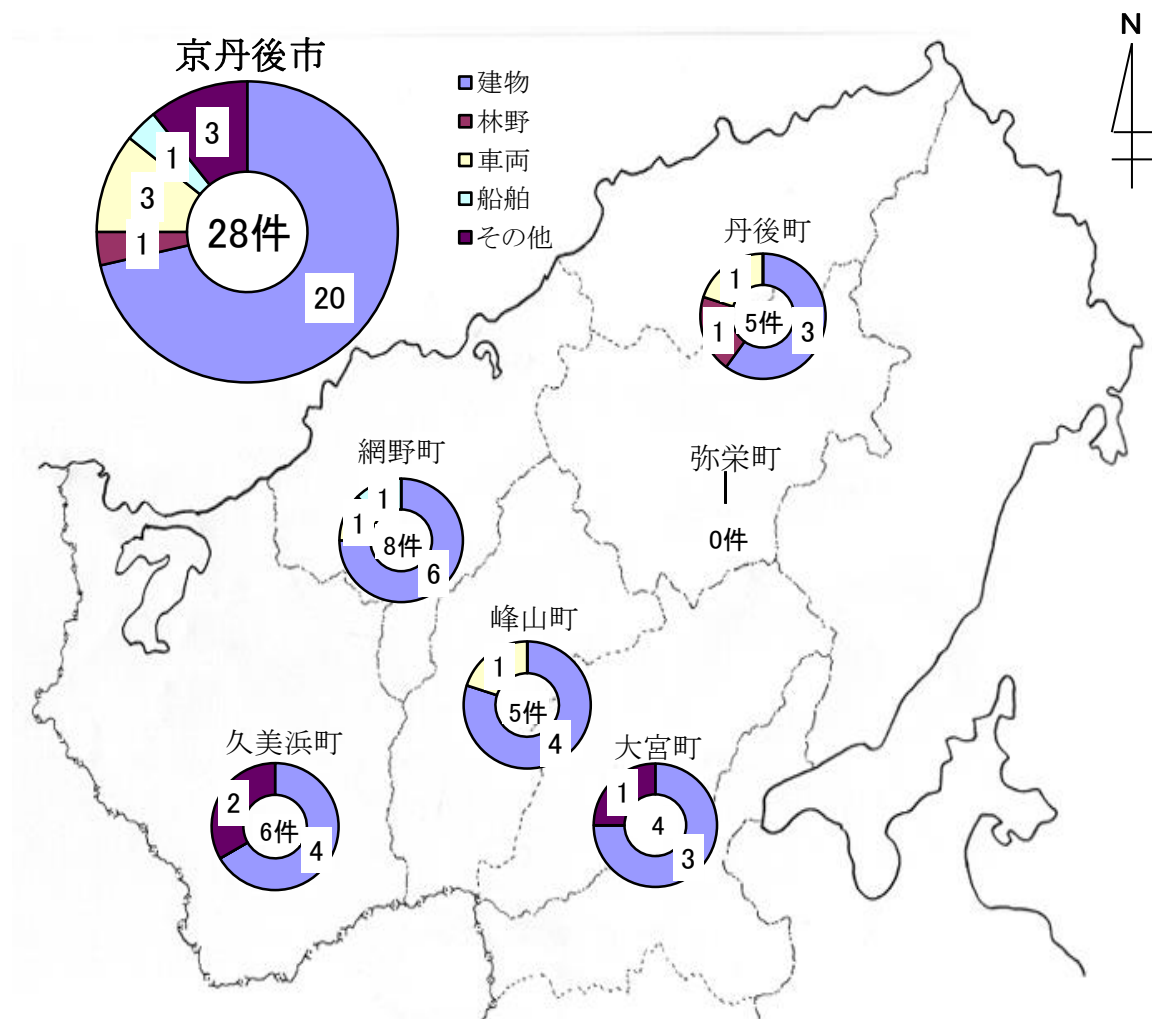
- 建物
- 林野
- 車両
- 船舶
- その他

- 本署管轄
- 網野分署管轄
- 久美浜分署管轄
- 竹野川分遣所管轄
- 峰山町・大宮町・弥栄町
- 網野町
- 久美浜町
- 丹後町



6. 町別発生状況

区分 町別	件数	火災種別					焼損棟数				損害見積額 (千円)
		建物	林野	車両	船舶	その他	全焼	半焼	部分焼	ぼや	
峰山町	5	4		1				1	1	2	5,522
大宮町	4	3				1	2	1	3	3	4,440
網野町	8	6		1	1		10	2	3	7	122,574
丹後町	5	3	1	1			1		1	2	4,118
弥栄町											
久美浜町	6	4				2	4		4	1	6,801
合計	28	20	1	3	1	3	17	4	12	15	143,455



7. 原因別発生状況

原因別区分	火災別区分				
	建物	林野	車両	船舶	その他
たばこ					
こんろ	2				
かまど					
風呂かまど					
炉					
焼却炉					
ストーブ	1				
こたつ					
ボイラー					
煙突・煙道	2				
排気管					
電気機器	1		1		
電気装置	1		1		
電灯・電話等の配線	1				
内燃機関					
配線器具	1				
火あそび					
マッチ・ライター					
たき火	2	1			
溶接機・溶断機					
灯火					
衝突の火花					
取灰					
火入れ	1				2
放火					
放火の疑い					
その他	1				1
不明・調査中	7		1	1	
合計	20	1	3	1	3

8. 覚知別発生状況

覚知別区分	火災件数	火 災 種 別				
		建 物	林 野	車 両	船 舶	その他
火災報知専用電話 (固定電話から NTT加入電話を除く)	4	4				
火災報知専用電話 (固定電話から NTT加入電話)	4	3			1	
火災報知専用電話 (携帯電話から)	16	10	1	3		2
加入電話 (固定電話から)	1	1				
加入電話 (携帯電話から)						
警察電話						
駆け付け通報						
事後聞知	3	2				1
その他						
合 計	28	20	1	3	1	3

9. 用途別建物火災状況

用途	区分	件数	焼 損 棟 数					焼損面積 (㎡)	損害額 (千円)
			全焼	半焼	部分焼	ぼや	合計		
専用住宅		10	8	1	7	9	25	2,433	98,045
併用住宅		1	3	1		2	6	634	27,983
工場、倉庫		7	6	1	4	3	14	677	9,868
その他		2		1		1	2	193	5,519
合 計		20	17	4	11	15	47	3,937	141,415

10. 気象別発生状況

(1) 天候別

天 候	件 数
快晴	
晴	13
くもり	8
雨	4
霧雨	
霧	
雪	2
みぞれ	1
雷雨	
不明	
合 計	28

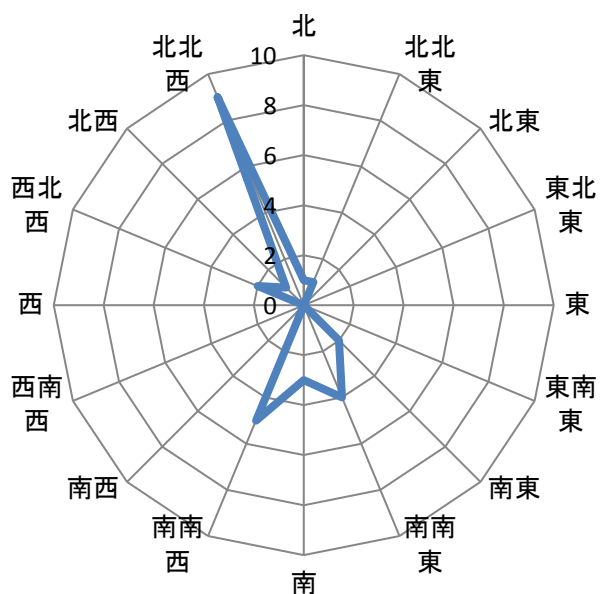
(3) 湿度別

湿度(%)	件 数
～10	
～20	1
～30	
～40	1
～50	1
～60	2
～70	7
～80	2
～90	2
90～	12
不 明	
合 計	28

(2) 風速別

風 速 (m/s)	件 数
0 ～ 1	3
～ 2	12
～ 3	2
～ 4	5
～ 5	5
～ 6	
～ 7	1
～ 8	
～ 9	
～10	
10～	
不 明	
合 計	28

(4) 風向別



無風状態	
風向不明	

11. 過去10年間の発生状況

火災種別 年区分	合計件数	建物火災	林野火災	車両火災	船舶火災	その他
平成19年	24	17		2	1	4
平成20年	18	15		1		2
平成21年	12	11	1			
平成22年	21	17		3		1
平成23年	21	14	1	2		4
平成24年	27	19	2	5		1
平成25年	20	14	1	1		4
平成26年	20	14		4		2
平成27年	16	14	1			1
平成28年	17	14	1			2

平成29年	28	20	1	3	1	3
-------	----	----	---	---	---	---

12. 火災発生状況表

区分 件数	出火日	曜日	出火時 時分	鎮火時 時分	覚知方法	火災 種別	出火場所	焼損面積		焼死者	火災種別損害額 (千円)					合計		
								建物(m ²)	林野(a)		建物			林野	車両		船舶	その他
											建物	収容物	その他					
1	1月9日	月	14:50	15:07	119(固定電話NTT)	建物	丹後町 住宅	0				6						6
2	1月16日	月	19:00	20:16	119(携帯電話)	建物	久美浜町 作業場	147			1,820	167						1,987
3	1月19日	木	21:00	21:56	119(携帯電話)	建物	大宮町 住宅	9			179	22						201
4	1月26日	木	2:00	3:50	119(携帯電話)	建物	大宮町 作業場	322			2,832	1,398						4,230
5	3月4日	土	17:40	17:42	事後聞知	建物	峰山町 劇場	0				3						3
6	3月17日	金	14:15	16:57	119(固定電話NTT除く)	建物	網野町 住宅	142			3,270	4,340						7,610
7	3月20日	月	13:00	13:40	119(携帯電話)	その他	久美浜町 田圃											0
8	3月21日	火	22:50	23:33	加入電話(固定電話)	建物	丹後町 住宅	20			2,814	168						2,982
9	3月31日	金	18:00	18:33	119(携帯電話)	建物	峰山町 住宅	0										0
10	5月3日	水	13:00	13:18	119(固定電話NTT除く)	建物	大宮町 住宅	0			6							6
11	5月8日	月	18:00	18:41	119(固定電話NTT)	建物	峰山町 住宅	0			3							3
12	5月16日	火	16:40	17:45	119(携帯電話)	建物	久美浜町 作業場	3			61	20						81
13	6月16日	金	13:15	13:41	119(携帯電話)	建物	網野町 納屋	16			196	4						200
14	6月22日	木	18:10	20:31	119(携帯電話)	林野	丹後町 普通林(私有)		3									0
15	6月24日	土	14:40	15:35	119(携帯電話)	その他	久美浜町 果樹園										375	375
16	7月11日	火	20:30	21:50	事後聞知	その他	大宮町 積算電力計										3	3
17	7月16日	日	19:40	22:42	119(携帯電話)	建物	網野町 住宅	1,999		1	59,771	23,108						82,879
18	7月21日	金	23:25	1:50	119(固定電話NTT除く)	建物	網野町 工場併用住宅	634			14,894	12,068	1,021					27,983
19	8月11日	金	17:30	17:39	119(携帯電話)	車両	網野町 乗用自動車								24			24
20	8月23日	水	2:45	3:26	119(携帯電話)	建物	網野町 作業場兼倉庫	103			1,320	132	152					1,604
21	9月4日	月	9:30	10:32	119(固定電話NTT除く)	建物	峰山町 店舗、倉庫	193			3,685	1,831						5,516
22	9月26日	火	15:58	16:51	119(携帯電話)	建物	丹後町 納屋	83			800	280						1,080
23	10月20日	金	7:45	9:10	119(携帯電話)	車両	丹後町 軽乗用自動車			1					50			50
24	10月20日	金	19:50	19:58	事後聞知	建物	久美浜町 住宅					4						4
25	10月29日	日	15:30	15:55	119(携帯電話)	車両	峰山町 軽乗用自動車											0
26	11月21日	火	12:50	13:23	119(携帯電話)	建物	網野町 作業場	3			686							686
27	11月30日	木	8:30	9:24	119(固定電話NTT)	船舶	網野町 漁船									1,588		1,588
28	12月14日	木	2:45	5:57	119(固定電話NTT)	建物	久美浜町 住宅	263		1	4,000	354						4,354
合計								3,937	3	3	96,337	43,905	1,173	0	74	1,588	378	143,455
											141,415							

救急の部

1. 救急の概況及び前年との比較

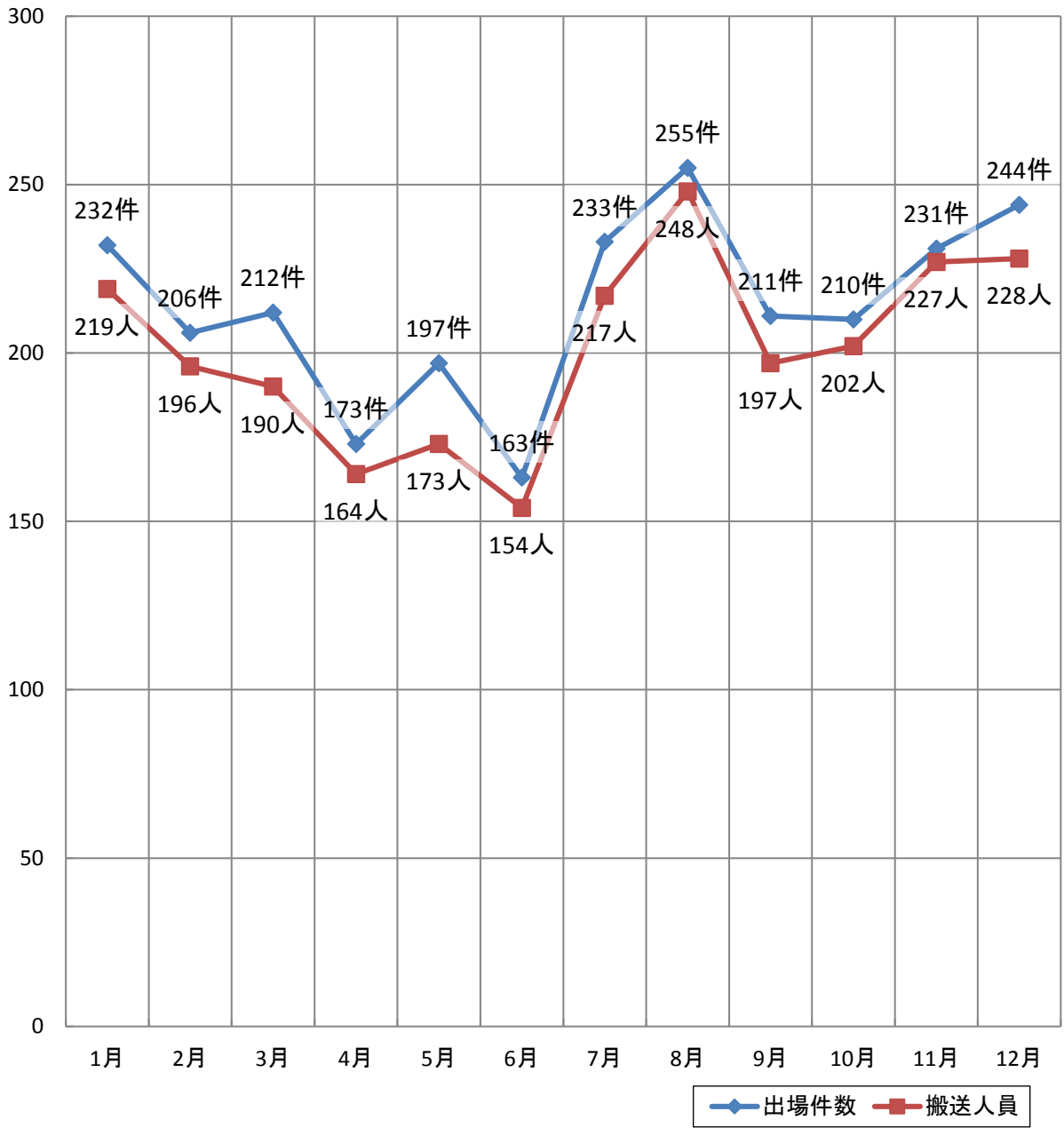
区分		年別及び比較			
		平成29年	平成28年	比較(△減)	
出場件数		2,567	2,519	48	
搬送人員		2,415	2,370	45	
事故種別	火災	17	12	5	
	自然災害	4	0	4	
	水難	11	14	△ 3	
	交通	198	202	△ 4	
	労働災害	28	17	11	
	運動競技	18	20	△ 2	
	一般負傷	404	381	23	
	加害	8	9	△ 1	
	自損行為	18	14	4	
	急病	1,610	1,597	13	
	出場件数	その他の	転院	206	231
医師搬送			9	10	△ 1
資器材搬送			0	0	0
その他			36	12	24
不搬送件数		198	171	27	
一日平均出場件数		7.03	6.88	0.15	
一日平均搬送人員		6.62	6.48	0.14	
一件平均搬送人員		0.94	0.94	0	

2. 月別出場状況

月	種別 区分	火	自然	水	交	労	運	一	加	自	急	そ	合
		災	災	難	通	働	動	般	害	損	病	の	計
1月	出場件数	3			22	1		45	2	1	137	21	232
	搬送人員				24			43	2	1	131	18	219
2月	出場件数				14	2	1	27		1	138	23	206
	搬送人員				18	2	1	25			128	22	196
3月	出場件数	3			14	5		29	1	3	138	19	212
	搬送人員	2			15	5		27	1	1	123	16	190
4月	出場件数				18	4	3	21		2	108	17	173
	搬送人員				19	4	3	20		1	103	14	164
5月	出場件数	2		1	12	2		33	1		122	24	197
	搬送人員				12	2		32	1		115	11	173
6月	出場件数	1			9	1	2	26		1	104	19	163
	搬送人員				10	1	2	26			99	16	154
7月	出場件数	2		1	15	2	3	37		1	153	19	233
	搬送人員				17	2	3	35		1	142	17	217
8月	出場件数	1		9	19	1	3	42	2	2	155	21	255
	搬送人員			7	22	1	3	41	2	1	152	19	248
9月	出場件数	2	4		21	4	1	31		3	121	24	211
	搬送人員				22	4	1	32		1	115	22	197
10月	出場件数	1			20	3	1	29	1	2	130	23	210
	搬送人員				25	3	1	29			122	22	202
11月	出場件数	1			18	1	4	42			143	22	231
	搬送人員				24	1	4	42			138	18	227
12月	出場件数	1			16	2		42	1	2	161	19	244
	搬送人員				21	2		41		2	149	13	228
合計	出場件数	17	4	11	198	28	18	404	8	18	1,610	251	2,567
	搬送人員	2	0	7	229	27	18	393	6	8	1,517	208	2,415

月別出場状況

(件数及び人員)

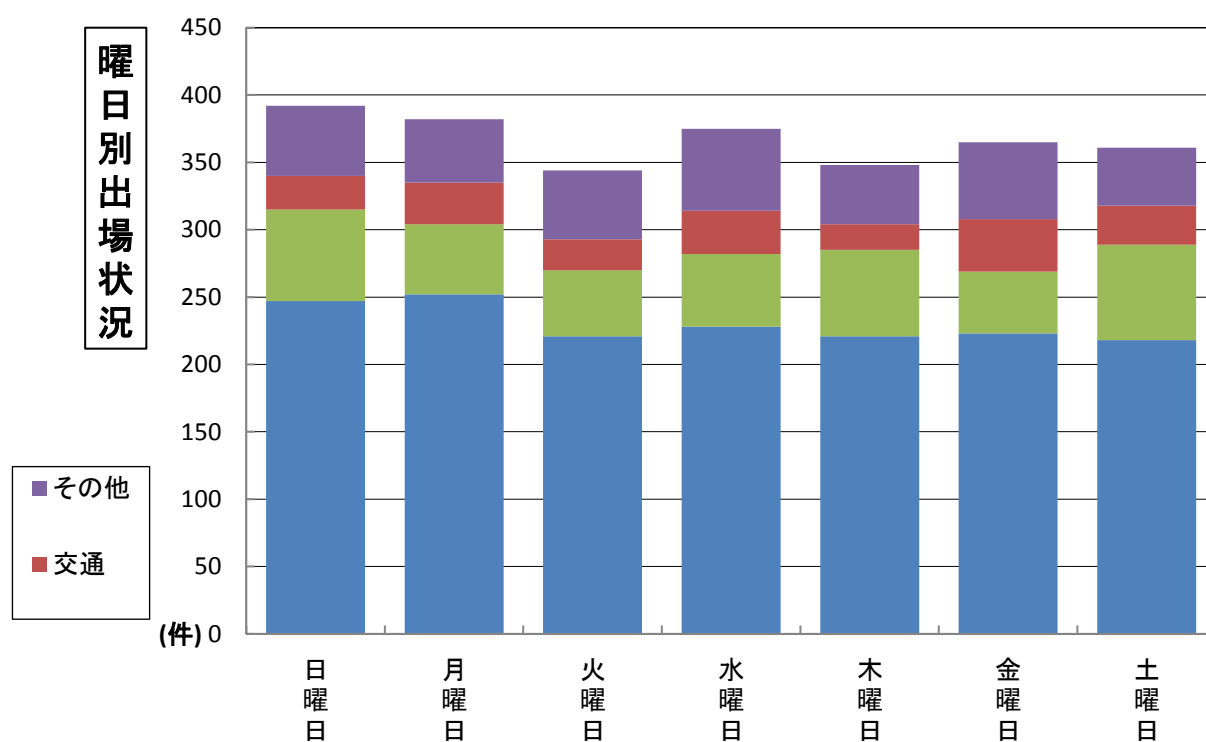


1日平均出場件数

月別	1月	2月	3月	4月	5月	6月	7月	8月	9月	10月	11月	12月
件数	7.48	7.36	6.84	5.77	6.35	5.43	7.52	8.23	7.03	6.77	7.70	7.87

3. 曜日別出場状況

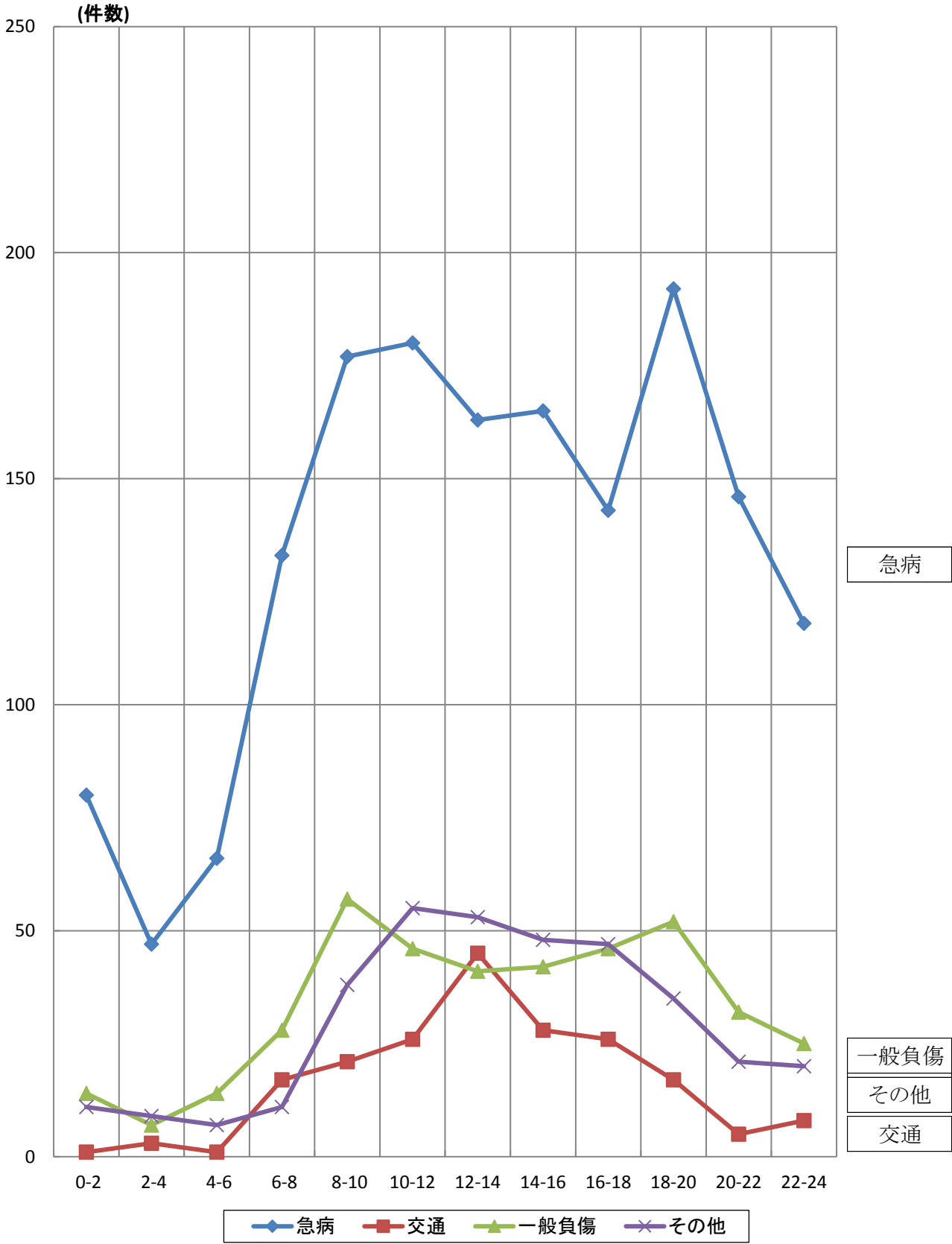
種別 曜日別	火災	自然災害	水難	交通	労働災害	運動競技	一般負傷	加害	自損行為	急病	その他	件数合計
日曜日	1	4	4	25	2	5	68	1		247	35	392
月曜日	4			31	6		52	3	4	252	30	382
火曜日	3			23	3	1	49	2	3	221	39	344
水曜日	2		3	32	6	1	54		1	228	48	375
木曜日	3		1	19	3	2	64		2	221	33	348
金曜日	3		2	39	1		46	1	5	223	45	365
土曜日	1		1	29	7	9	71	1	3	218	21	361
合計	17	4	11	198	28	18	404	8	18	1,610	251	2,567



4. 時間帯別出場状況

種別 時間	火 災	自然 災害	水 難	交 通	労 働 災 害	運 動 競 技	一 般 負 傷	加 害	自 損 行 為	急 病	そ の 他	件 数 合 計
0～ 2		1		1	1		14			80	9	106
2～ 4	3			3			7	1		47	5	66
4～ 6				1	1		14		3	66	3	88
6～ 8			1	17	2		28		3	133	5	189
8～10	2			21	5	1	57		1	177	29	293
10～12			4	26	6	8	46		1	180	36	307
12～14	3		2	45	3	3	41		2	163	40	302
14～16	2		2	28	5	1	42		3	165	35	283
16～18	1		1	26	3	4	46	3	3	143	32	262
18～20	2		1	17	2		52	3		192	27	296
20～22	2	2		5		1	32		1	146	15	204
22～24	2	1		8			25	1	1	118	15	171
合 計	17	4	11	198	28	18	404	8	18	1,610	251	2,567

時間帯別出場状況



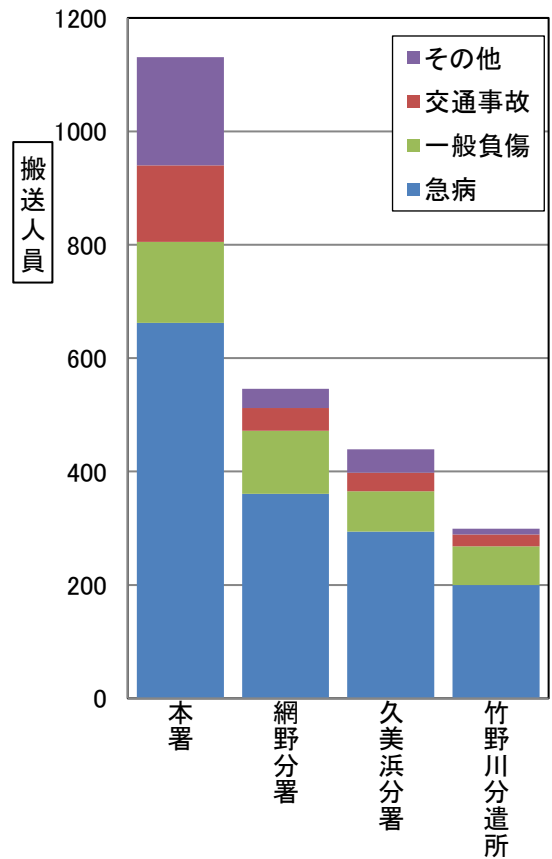
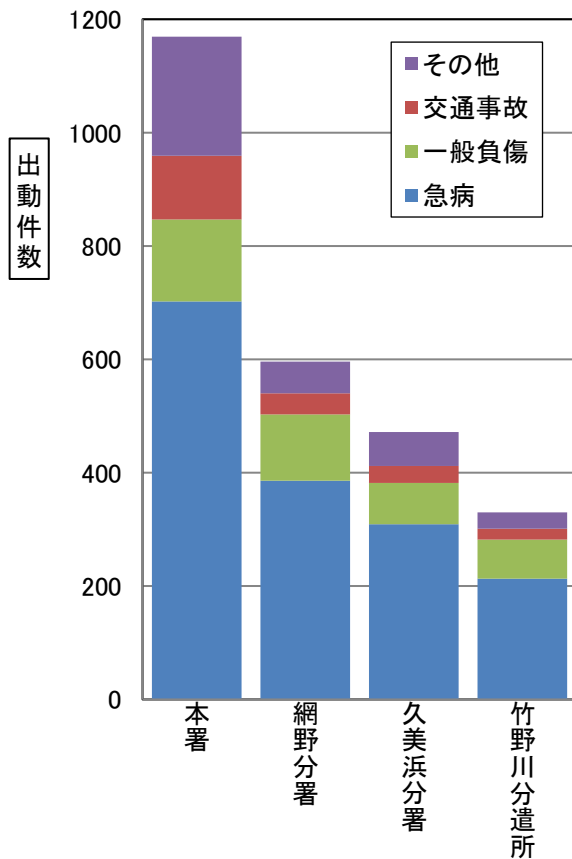
5. 署所別出場状況

(1) 出場件数

種別 署所別	種別											合計
	火災	自然災害	水難	交通	労働災害	運動競技	一般負傷	加害	自損	急病	その他 転院	
本署	3			112	10	12	145	4	5	702	176	1,169
網野分署	4	1	2	37	8	5	117	2	5	386	29	596
久美浜分署	1	2	5	30	6	1	73	1	6	309	38	472
竹野川分遣所	9	1	4	19	4		69	1	2	213	8	330
合計	17	4	11	198	28	18	404	8	18	1,610	251	2,567

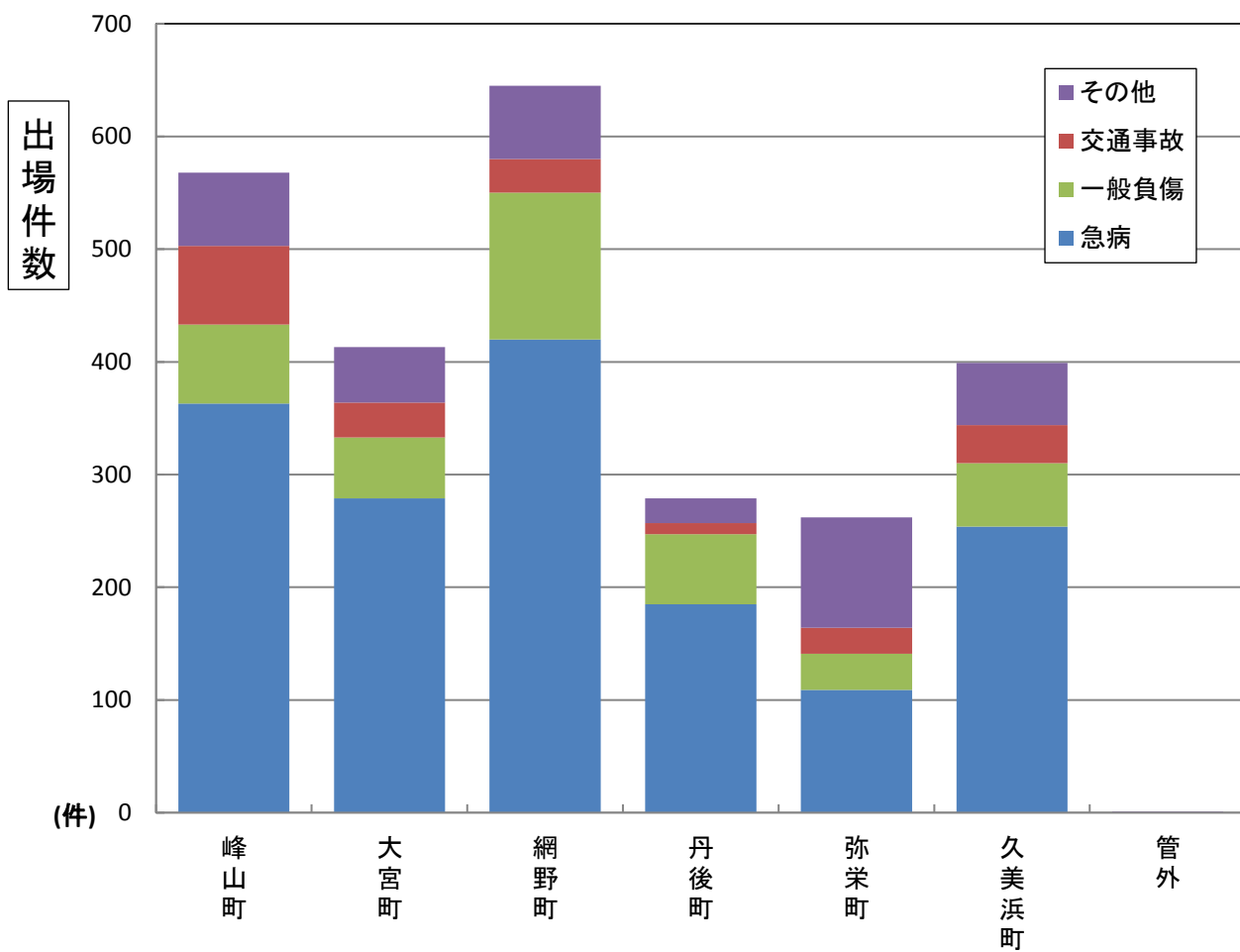
(2) 搬送人員

種別 署所別	種別											合計
	火災	自然災害	水難	交通	労働災害	運動競技	一般負傷	加害	自損	急病	その他 転院	
本署	2			135	10	12	143	4		662	163	1,131
網野分署			1	40	7	5	111	1	4	361	16	546
久美浜分署			4	33	6	1	71	1	3	294	26	439
竹野川分遣所			2	21	4		68		1	200	3	299
合計	2	0	7	229	27	18	393	6	8	1,517	208	2,415



6. 町別出場状況

種別 町別	種別											合計
	火災	自然災害	水難	交通	労働災害	運動競技	一般負傷	加害	自損	急病	その他 転院	
峰山町	2			70	7	10	70	2	3	363	41	568
大宮町	3			31	3	2	54	2	2	279	37	413
網野町	5	3	5	30	7	6	130	1	5	420	33	645
丹後町	3	1	4	10	3		62	1	2	185	8	279
弥栄町				23	2		32			109	96	262
久美浜町	4		2	34	6		56	2	5	254	36	399
管外									1			1
合計	17	4	11	198	28	18	404	8	18	1,610	251	2,567



7. 年齢区分別搬送状況

(1) 署所別

区分 署所別	新生児		乳幼児		少年		成人		高齢者		小計		合計
	男	女	男	女	男	女	男	女	男	女	男	女	
本署	3	5	20	28	36	13	188	122	359	357	606	525	1,131
網野分署			16	12	10	4	84	46	173	201	283	263	546
久美浜分署			11	5	13	4	70	50	156	130	250	189	439
竹野川分遣所			2	5	4	10	36	25	104	113	146	153	299
小計	3	5	49	50	63	31	378	243	792	801	1,285	1,130	2,415
合計	8		99		94		621		1,593		2,415		

(2) 町民別

区分 署所別	新生児		乳幼児		少年		成人		高齢者		小計		合計
	男	女	男	女	男	女	男	女	男	女	男	女	
峰山町民			7	15	8	1	70	37	159	178	244	231	475
大宮町民	1		8	7	11	8	59	42	115	112	194	169	363
網野町民	1	2	12	14	5	4	86	54	191	197	295	271	566
丹後町民			3	1	4	4	31	23	86	115	124	143	267
弥栄町民	1		2	1	9	4	17	14	70	51	99	70	169
久美浜町民		1	1	4	7	2	46	33	130	107	184	147	331
管外者		2	16	8	19	8	69	40	41	41	145	99	244
その他													0
小計	3	5	49	50	63	31	378	243	792	801	1,285	1,130	2,415
合計	8		99		94		621		1,593		2,415		

新生児	生後28日以内の者
乳幼児	生後29日以上満7歳未満の者
少年	満7歳以上18歳未満の者

成人	満18歳以上満65歳未満の者
高齢者	満65歳以上の者

※「その他」は外国人旅行者等

8. 傷病程度別搬送状況

(1) 年齢区分別

傷病程度 区分	死亡	重症	中等症	軽症	その他	合計
新生児			7	1		8
乳幼児			34	65		99
少年			30	64		94
成人	9	56	176	380		621
高齢者	56	165	808	564		1,593
合計	65	221	1,055	1,074	0	2,415

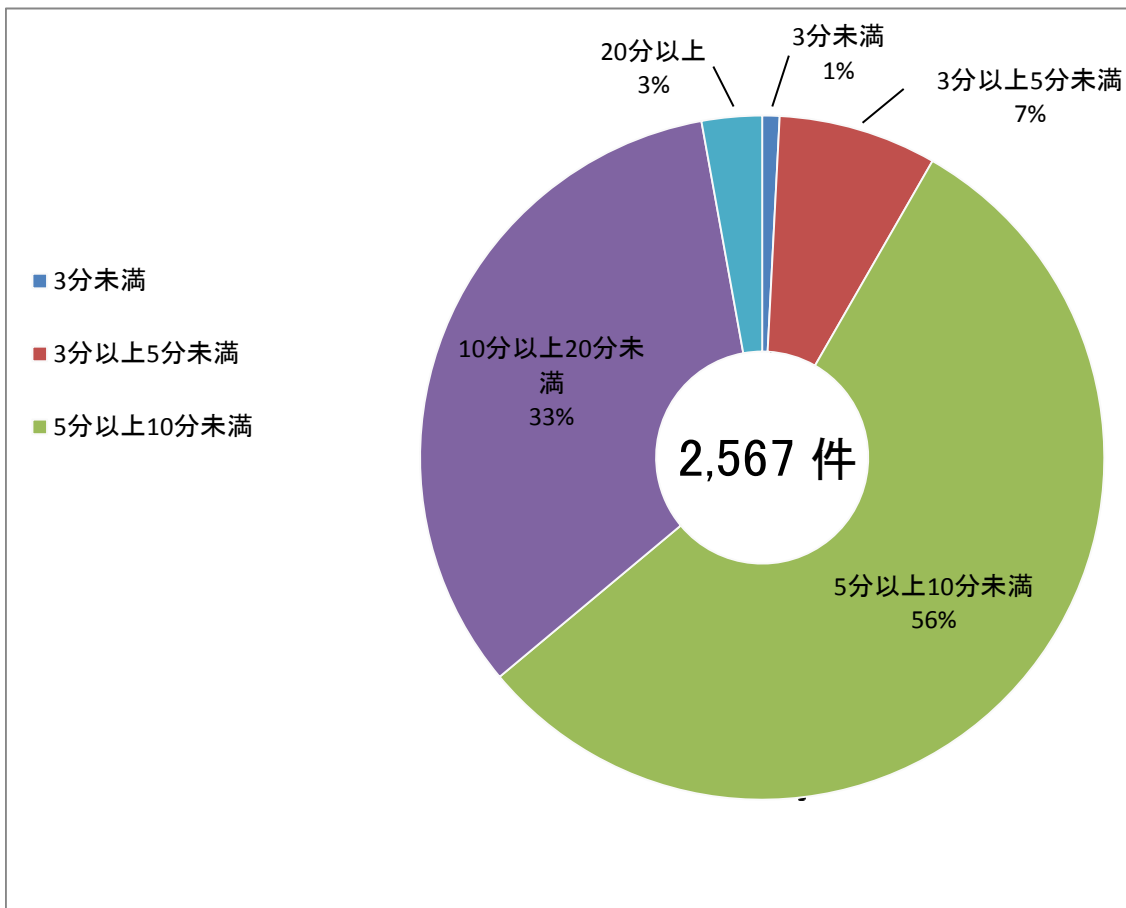
(2) 事故種別

傷病程度 事故種別	死亡	重症	中等症	軽症	その他	合計
火災				2		2
自然災害						0
水難	2		2	3		7
交通	2	10	57	160		229
労働災害		7	12	8		27
運動競技			4	14		18
一般負傷	7	20	188	178		393
加害				6		6
自損行為	4		2	2		8
急病	50	138	644	685		1,517
その他		46	146	16		208
合計	65	221	1,055	1,074	0	2,415

9. 現場到着所要時間別出場状況

(覚知時刻から)

事故種別 \ 到着時間	3分未満	3分以上 5分未満	5分以上 10分未満	10分以上 20分未満	20分以上	合計
	急病	13	125	860	582	
交通		12	113	59	14	198
一般負傷	6	30	220	136	12	404
その他	2	25	235	76	17	355
合計	21	192	1,428	853	73	2,567



10. 収容所要時間別搬送状況

(覚知時刻から)

事故種別 \ 収容時間	10分未満		10分以上 20分未満		20分以上 30分未満		30分以上 60分未満		60分以上		合計
急病			51		379		969		118		1,517
			1		44		243		76		364
交通			9		65		140		15		229
					6		19		9		34
一般負傷			16		97		259		21		393
					4		30		13		47
その他			12		35		179		50		276
			5		11		124		48		188
合計		0	88		576		1,547		204		2,415
		0	6		65		416		146		633

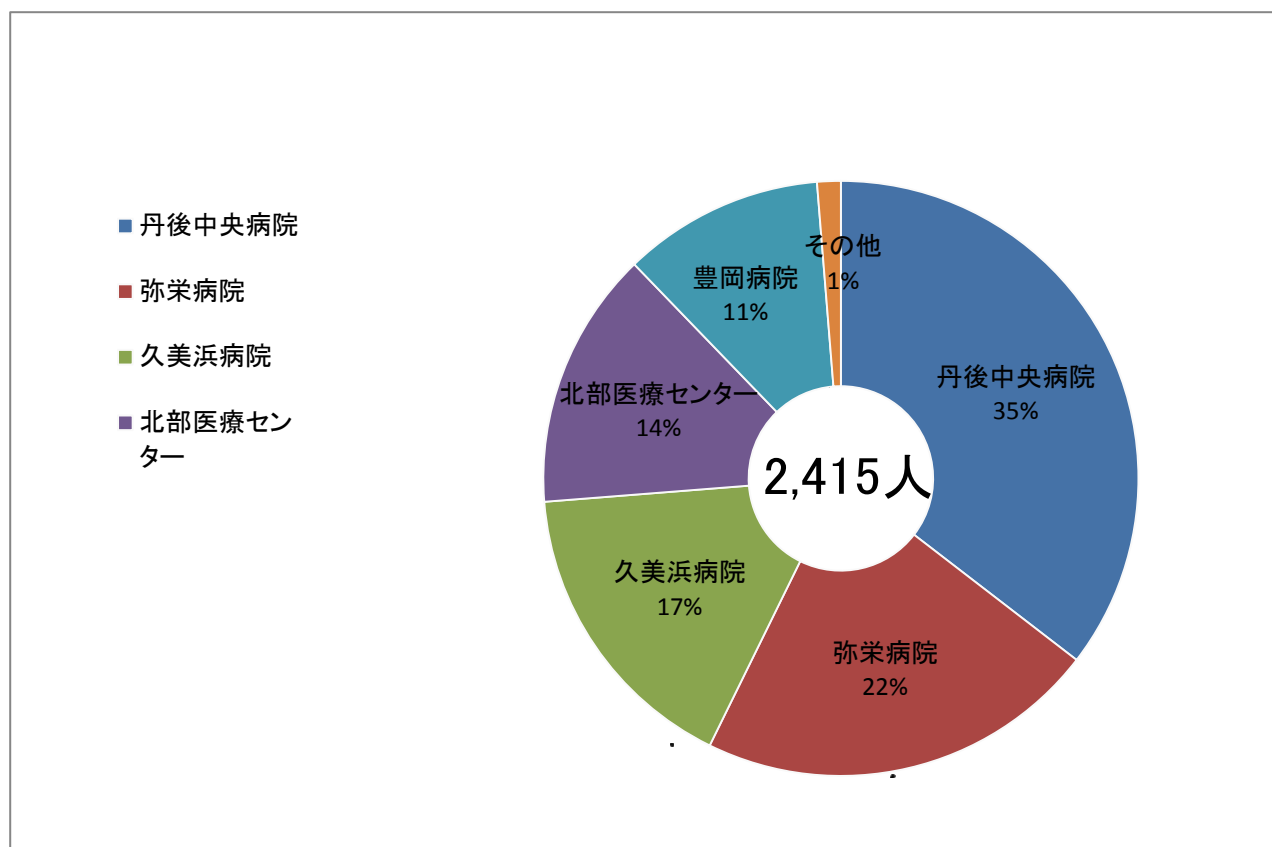
内は管外病院

11. 発生場所別搬送状況

事故種別 \ 発生場所別	住宅		公衆の出入 場所		仕事場		道路		その他		合計
急病	1,133		280		35		42		27		1,517
交通	1		4				219		5		229
一般負傷	249		70		3		37		34		393
その他	16		228		20		2		10		276
合計	1,399		582		58		300		76		2,415

12. 医療機関別搬送状況

署所別 病院区分	本 署		網 野 分 署		久美浜分署		竹野川分遣所		小 計		合 計
	男	女	男	女	男	女	男	女	男	女	
丹後中央病院	315	242	105	104	25	14	29	22	474	382	856
弥 栄 病 院	73	90	91	83	1	3	86	100	251	276	527
久 美 浜 病 院	24	22	25	30	157	137	1	2	207	191	398
京都府立医科大学附属 北 部 医 療 セ ン タ ー	119	118	38	19	5	5	13	22	175	164	339
豊 岡 病 院	62	43	21	23	61	30	17	7	161	103	264
丹後ふるさと病 院				1						1	1
その他の病院等	13	10	3	3	1				17	13	30
病 院 外											
小 計	606	525	283	263	250	189	146	153	1,285	1,130	2,415
合 計	1,131		546		439		299		2,415		



13.救急隊員の行った応急処置件数

処置内容等		事故種別				合 計
		急 病	交通事故	一般負傷	そ の 他	
応 急 処 置 対 象 人 員		1,517	229	393	269	2,408
応	止 血	5	4	30	4	43
	被 覆	4	22	79	9	114
	固 定	19	181	77	20	297
	保 温	279	20	56	39	394
	酸 素 吸 入	436	25	45	79	585
	人 工 呼 吸	1			1	2
	胸 骨 圧 迫					0
	うち自動式心マッサージ器					0
	心 肺 蘇 生	58	2	10	6	76
	うち自動式心マッサージ器	1				1
急	在 宅 療 法 継 続	24		1		25
	シ ョ ッ ク パ ン ツ					0
	血 圧 測 定	1,420	224	375	252	2,271
	心 音 ・ 呼 吸 音 聴 取	471	82	80	36	669
	血 中 酸 素 飽 和 度 測 定	1,496	226	389	262	2,373
	心 電 図 測 定	1,280	124	249	154	1,807
	気 道 確 保	89	2	13	9	113
	うち経鼻エアウェイ					0
	うち喉頭鏡、鉗子等			1		1
	うちラリングアルマスク等	15		3	2	20
処	う ち 気 管 挿 管			1		1
	除 細 動	8		1		9
	静 脈 路 確 保	34	2	7	3	46
	うち心肺停止前	5				5
	うち心肺停止後	29	2	7	3	41
	薬 剤 投 与	16		1		17
	血 糖 値 測 定	10				10
	ブ ド ウ 糖 投 与	3				3
	エ ピ ペ ン 使 用	1				1
	そ の 他 の 処 置	1,476	180	368	194	2,218
件	合 計	7,130	1,094	1,781	1,068	11,073
	数					

14. 過去10年間の出場状況

種別 年区分	合計件数	火災	自然 災害	水難	交通	労働 災害	運動 競技	一般 負傷	加害	自損 行為	急病	その 他 転院
平成19年	2,296	12		18	263	16	18	294	4	41	1,399	231
平成20年	2,173	15	2	17	266	13	5	325	6	34	1,293	197
平成21年	2,187	6	1	8	258	23	17	290	5	29	1,372	178
平成22年	2,450	21		15	289	18	35	288	9	29	1,531	215
平成23年	2,591	11	1	12	289	21	21	341	11	21	1,624	239
平成24年	2,536	15	1	13	252	27	20	369	6	17	1,582	234
平成25年	2,481	15		12	231	29	19	337	9	24	1,545	260
平成26年	2,410	17		11	242	24	9	325	5	20	1,499	258
平成27年	2,418	9		10	214	19	20	352	4	23	1,525	242
平成28年	2,519	12		14	202	17	20	381	9	14	1,597	253

平成29年	2,567	17	4	11	198	28	18	404	8	18	1,610	251
-------	-------	----	---	----	-----	----	----	-----	---	----	-------	-----

15. 応急手当の普及啓発活動

平成8年3月から「応急手当普及啓発活動の推進に関する実施要綱」に基づき応急手当等の知識を普及するため、地域住民や各種事業所を対象に上級救命講習、普通救命講習Ⅰをはじめ、依頼者の要望に応じた一般救急講習などを実施しています。

また京丹後市では平成18年から上級救命講習修了者が常駐する大型店や観光施設、事業所に「救マークプレート」を交付する「救マーク認定制度」を実施しています。その認定施設数は、現在93施設となりました。今後も継続し、さらなる救命率の向上を目指しています。

応急手当普及啓発活動の実施状況(平成20年～平成29年まで)

年区分	講習種別	上級救命講習 (8時間)	普通救命講習 Ⅰ(3時間)	一般救急講習 (1～2時間)	合計
	平成20年	講習回数	4	28	55
	受講人員	124	433	1,920	2,477
平成21年	講習回数	4	30	62	96
	受講人員	111	699	2,058	2,868
平成22年	講習回数	2	27	53	82
	受講人員	65	325	1,605	1,995
平成23年	講習回数	2	19	71	92
	受講人員	83	177	2,171	2,431
平成24年	講習回数	2	19	51	72
	受講人員	83	241	1,392	1,716
平成25年	講習回数	4	27	71	102
	受講人員	65	382	1,951	2,398
平成26年	講習回数	4	38	72	114
	受講人員	67	495	2,315	2,877
平成27年	講習回数	4	33	89	126
	受講人員	62	447	3,059	3,568
平成28年	講習回数	4	30	78	112
	受講人員	65	384	2,901	3,350
平成29年	講習回数	3	27	33	63
	受講人員	64	396	1,256	1,716
合計	講習回数	33	278	636	947
	受講人員	789	3,979	20,628	25,396

16. ドクターヘリ救急出動状況

年別及び比較 区分		平成 29 年	平成 28 年	比較 (△ 減)
		出 動 件 数	148	147
	ドクターヘリ 搬送	135	118	17
	救 急 車 搬送	11	26	△ -15
	不 搬 送		3	△ 3
	そ の 他	2		2
事 故 種 別 出 場 件 数	火 災			0
	自 然 災 害			0
	水 難	3	7	△ 4
	交 通	22	28	△ 6
	労 働 災 害	6	6	0
	運 動 競 技		3	△ 3
	一 般 負 傷	15	14	1
	加 害			0
	自 損 行 為		1	△ 1
	急 病	102	88	14
	転 院			0
施設間搬送に伴うヘリ支援出場件数		15	8	7

救助の部

1. 救助の概況及び前年との比較

年別及び比較 区 分		平成 29 年	平成 28 年	比較 (△ 減)
		出 場 件 数	46	37
事 故 種 別 救 助 出 場 件 数	火 災	0	0	0
	交 通 事 故	20	18	2
	水 難 事 故	5	7	△ 2
	自 然 災 害	7	0	7
	機 械 事 故	2	0	2
	建 物 事 故	0	1	△ 1
	ガ 斯 酸 欠 事 故	0	0	0
	破 裂 事 故	0	0	0
	その他の事故	12	11	1
活 動 件 数	28	25	3	
活 動 人 員	241	223	18	
救 助 人 員	36	30	6	

2. 署所別出場状況

署所別		事故種別									合計
		火災	交通事故	水難事故	自然災害	機械事故	建物事故	ガス酸欠事故	破裂事故	その他の事故	
本署	出場件数		8			1				5	14
	活動件数		5			1				5	11
	活動人員		53			10				38	101
	救助人員		7			1				5	13
網野分署	出場件数		6	1	5					4	16
	活動件数		3		3					2	8
	活動人員		19		23					16	58
	救助人員		3		5					2	10
久美浜分署	出場件数		4		1	1				1	7
	活動件数		3		1	1					5
	活動人員		16		8	6					30
	救助人員		3		4	1					8
竹野川分遣所	出場件数		2	4	1					2	9
	活動件数		1	1	1					1	4
	活動人員		17	12	10					13	52
	救助人員		1	1	2					1	5
合計	出場件数		20	5	7	2				12	46
	活動件数		12	1	5	2				8	28
	活動人員		105	12	41	16				67	241
	救助人員		14	1	11	2				8	36

3. 過去10年間の出場状況

事故種別 年別	合計 件 数	火 災	交 通 事 故	水 難 事 故	自 然 災 害	機 械 事 故	建 物 事 故	ガ ス 酸 欠 事 故	破 裂 事 故	そ の 他 の 事 故
平成19年	45		23	14						8
平成20年	59		33	12	2					12
平成21年	30		17	4	1					8
平成22年	45		30	7				1		7
平成23年	46		30	6	1	2				7
平成24年	38		22	7	1					8
平成25年	35		19	6						10
平成26年	45		27	5		1	5			7
平成27年	28		9	6			2	1		10
平成28年	37		18	7			1			11

平成29年	46		20	5	7	2				12
-------	----	--	----	---	---	---	--	--	--	----

4. 救助事故発生状況表

件数	覚 知 日 時	覚 知 方 法	事 故 種 別	発 生 場 所	事 故 概 要	管 轄 署 所	活動有無	救助人員	活動人員
1	平成29年1月13日(金)12時20分	119(固定電話NTT)	交通	峰山町 府道	軽トラックが道路沿いの水路に転覆し、1名が脱出不能。	本 署	無	0	0
2	平成29年1月24日(火)0時24分	加入電話(警察)	交通	峰山町 国道312号	普通乗用車が道路沿いの田んぼに転落し、1名が脱出不能。	本 署	無	0	0
3	平成29年2月16日(木)14時54分	119(携帯電話)	その他	丹後町 海(岩場)	岩場で転倒し、負傷して動けない。	竹野川分遣所	有	1	13
4	平成29年3月1日(水)21時50分	その他	その他	網野町 駐車場	軽自動車内にいる傷病者に、ドアが施錠されていて接触できない。	網 野 分 署	有	1	6
5	平成29年3月8日(水)8時50分	119(固定電話NTT)	その他	大宮町 住居(屋外)	横穴式井戸の中に女性がいる。	本 署	有	1	10
6	平成29年3月22日(水)16時01分	119(携帯電話)	交通	弥栄町 市道	自転車同士が接触し、前輪に足が挟まる。	本 署	有	1	12
7	平成29年4月17日(月)11時35分	加入電話(固定電話)	交通	弥栄町 国道482号	大型ダンプカーと軽トラックが衝突し、軽トラックの1名が脱出不能。	本 署	有	1	10
8	平成29年4月24日(月)14時46分	119(携帯電話)	機械	久美浜町 畑	耕運機のローターに両足が巻き込まれる。	久美浜分署	有	1	6
9	平成29年4月26日(水)9時12分	119(携帯電話)	交通	峰山町 国道312号	軽乗用車が道路沿いの水路に横転し、1名が脱出不能。	本 署	有	1	11
10	平成29年4月29日(土)10時41分	119(携帯電話)	交通	網野町 府道	軽乗用車が道路沿いの水路に転落し、1名が脱出不能。	網 野 分 署	無	0	0
11	平成29年5月3日(水)16時47分	加入電話(固定電話)	水難	丹後町 海(岩場)	海でシーカヤックが転覆し、岩場に取り残される。	竹野川分遣所	無	0	0
12	平成29年5月4日(木)15時35分	加入電話(携帯電話)	機械	峰山町 水田	乗用型田植機が田んぼに横転し、下敷になる。	本 署	有	1	10
13	平成29年5月7日(日)23時31分	119(固定電話NTT)	その他	網野町 国道178号	交通事故の虚偽通報。	網 野 分 署	無	0	0
14	平成29年5月8日(月)16時01分	119(携帯電話)	その他	久美浜町 山裾	山裾に人が倒れている。	久美浜分署	無	0	0
15	平成29年5月13日(土)12時58分	119(携帯電話)	その他	丹後町 海(岩場)	釣り人が岩場に転落。	竹野川分遣所	無	0	0
16	平成29年6月19日(月)8時55分	119(携帯電話)	交通	久美浜町 国道178号	軽乗用車が道路上に横転し、1名が脱出不能。	久美浜分署	有	1	6
17	平成29年7月2日(日)22時40分	加入電話(携帯電話)	交通	久美浜町 府道	普通乗用車が道路沿いの水路に転落し、1名が脱出不能。	久美浜分署	有	1	5
18	平成29年7月16日(日)6時57分	119(携帯電話)	水難	丹後町 海(海水浴場)	ボートが沖へ流される。	竹野川分遣所	無	0	0
19	平成29年7月27日(木)11時28分	119(固定電話NTT)	その他	峰山町 住居(屋外)	金属板加工機の移動中に、機械が倒れて下敷になる。	本 署	有	1	4
20	平成29年8月5日(土)14時15分	119(携帯電話)	その他	弥栄町 河川	男性が河川に転落。	本 署	有	1	8
21	平成29年8月6日(日)14時55分	119(携帯電話)	水難	丹後町 海(海水浴場)	岸から30メートル付近の海中に人が沈んでいる。	竹野川分遣所	無	0	0
22	平成29年8月7日(月)13時52分	119(携帯電話)	交通	網野町 国道178号	軽乗用車が道路上に横転し、1名が脱出不能。	網 野 分 署	無	0	0
23	平成29年8月13日(日)11時00分	119(携帯電話)	水難	丹後町 海(海岸)	岸から3メートル付近に人が浮いている。	竹野川分遣所	有	1	12
24	平成29年8月14日(月)11時39分	119(携帯電話)	その他	網野町 海(海水浴場)	ボートが沖へ流される。(誤認)	網 野 分 署	無	0	0
25	平成29年8月29日(火)7時45分	119(携帯電話)	交通	久美浜町 国道312号	軽乗用車が法面に転落し、1名が脱出不能。	久美浜分署	有	1	5

件数	覚 知 日 時	覚 知 方 法	事 故 種 別	発 生 場 所	事 故 概 要	管 轄 署 所	活動有無	救助人員	活動人員
26	平成29年8月30日(水)13時41分	加入電話(警察)	水難	網野町 海(海水浴場)	サーフィンをしていた男性が沖へ流される。	網野分署	無	0	0
27	平成29年9月2日(土)15時58分	119(携帯電話)	その他	網野町 事業所	屋根で作業していた男性が転落。	網野分署	有	1	10
28	平成29年9月12日(火)15時24分	119(携帯電話)	交通	丹後町 府道	軽乗用車が道路上に横転し、1名が脱出不能。	竹野川分遣所	無	0	0
29	平成29年9月17日(日)21時16分	119(固定電話NTT)	自然災害	網野町 住居	洪水により床下浸水し、避難できない。	網野分署	有	1	14
30	平成29年9月17日(日)21時47分	119(携帯電話)	自然災害	網野町 住居	洪水により床下浸水し、避難できない。	久美浜分署	有	4	8
31	平成29年9月17日(日)21時52分	119(携帯電話)	自然災害	網野町 国道178号	洪水により道路が冠水し、自動車2台が立ち往生。	網野分署	無	0	0
32	平成29年9月17日(日)22時09分	自己覚知	自然災害	網野町 国道178号	洪水により道路が冠水し、普通乗用車が立ち往生。	網野分署	有	3	4
33	平成29年9月17日(日)22時41分	119(携帯電話)	自然災害	丹後町 府道	洪水により道路が冠水し、軽乗用車が道路沿いの田んぼに転落。	竹野川分遣所	有	2	10
34	平成29年9月17日(日)22時50分	加入電話(警察)	自然災害	網野町 駐車場	洪水により駐車場が冠水し、自動車5台が孤立。	網野分署	有	1	5
35	平成29年9月18日(月)0時10分	加入電話(警察)	自然災害	網野町 市道	洪水により道路が冠水し、自動車2台が立ち往生。	網野分署	無	0	0
36	平成29年10月1日(日)13時12分	119(固定電話NTT)	交通	網野町 市道	自転車で転倒し、道路の法面に転落。	網野分署	無	0	0
37	平成29年10月12日(木)13時38分	119(携帯電話)	交通	網野町 国道178号	軽トラックが道路上に横転し、1名が脱出不能。	網野分署	有	1	2
38	平成29年10月18日(水)10時38分	119(携帯電話)	交通	峰山町 市道	軽トラックと普通乗用車が衝突し、1名が脱出不能。	本署	有	1	11
39	平成29年10月20日(金)8時01分	119(携帯電話)	交通	丹後町 国道178号	軽乗用車が崖に転落、炎上し、1名が脱出不能。	竹野川分遣所	有	1	17
40	平成29年11月6日(月)13時29分	加入電話(固定電話)	交通	峰山町 国道482号	軽乗用車同士が衝突し、3名が脱出不能。	本署	有	3	9
41	平成29年11月6日(月)14時59分	119(固定電話NTT除く)	交通	網野町 府道	軽乗用車と普通乗用車が衝突し、1名が脱出不能。	網野分署	有	1	5
42	平成29年11月24日(金)14時03分	その他	その他	峰山町 山中	山中に人が倒れている。	本署	有	1	9
43	平成29年11月26日(日)20時24分	その他	その他	峰山町 水路	歩行者が水路に転落。	本署	有	1	7
44	平成29年12月7日(木)21時20分	加入電話(警察)	交通	久美浜町 市道	軽乗用車が道路沿いの河川に横転し、2名が脱出不能。	久美浜分署	無	0	0
45	平成29年12月11日(月)11時35分	加入電話(警察)	交通	弥栄町 国道482号	軽トラックが道路沿いの田んぼに横転し、1名が脱出不能。	本署	無	0	0
46	平成29年12月12日(火)8時26分	119(携帯電話)	交通	網野町 市道	軽乗用車が道路沿いの河川に横転し、1名が脱出不能。	網野分署	有	1	12

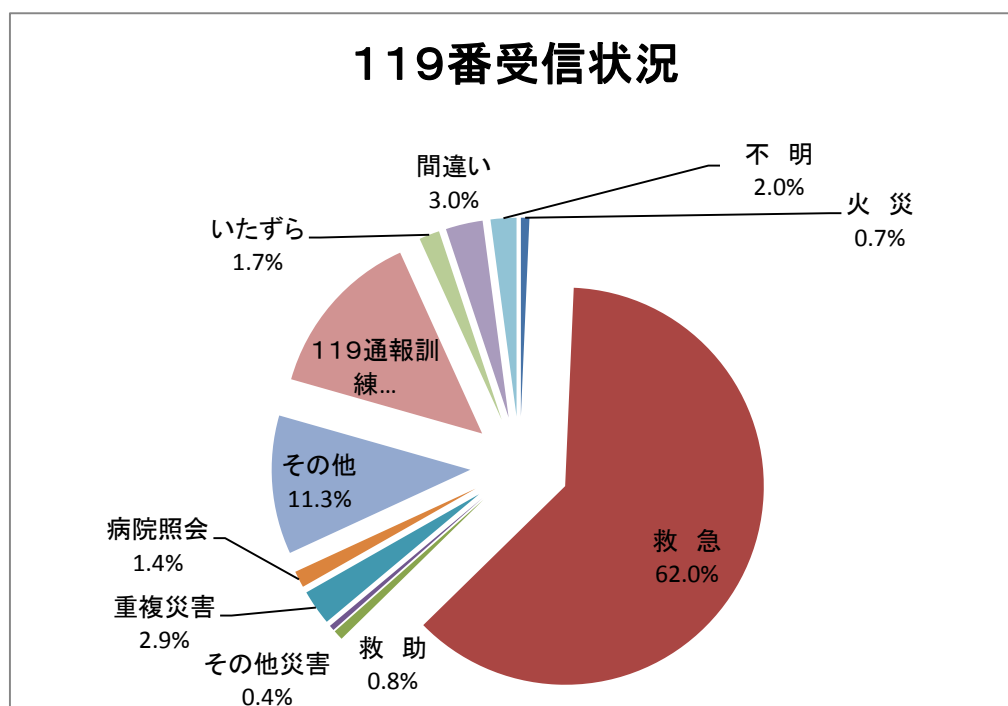
通信指令の部

1. 119番受信概況及び前年との比較

種別		年別及び比較		平成29年	平成28年	比較(△減)
災害通報	火災			24	13	11
	救急			2,158	2,051	107
	救助			28	25	3
	その他災害			15	17	△ 2
	重複災害 ※1			100	82	18
問合せ	病院照会			47	59	△ 12
	その他 ※2			393	436	△ 43
その他	119通報訓練			481	485	△ 4
	いたづら			58	4	54
	間違い			105	148	△ 43
	不明			73	65	8
合計				3,482	3,385	97

※1 「重複災害」は同一事案に伴う119番の第二報他

※2 「その他」は相談他



2. 119番受信件数及び口頭による応急手当指導件数

