



火災・救急・救助統計

令和5年



京丹後市消防本部

令和5年火災・救急・救助発生状況等のあらまし

〔火災〕

◎ 火災件数	11件	(前年比	4件減)
◎ 焼損床面積	617㎡	(前年比	1,585㎡減)
◎ 損害額	26,774千円	(前年比	87,096千円減)
◎ 死者数	1人	(前年比	1人増)
◎ 負傷者数	0人	(前年比	7人減)
◎ 出火原因	ストーブ1件、電気機器1件、たき火1件他		
◎ 建物火災の用途別	住宅4件、宿泊所1件、納屋1件他		
○	火災件数は11件で、前年に比べ4件減少。		
○	建物火災が7件発生、建物火災は全体の約64%を占めた。		
○	建物火災の約57%を住宅火災が占めた。		
○	建物火災の焼損床面積は、前年に比べ1,585㎡減少。		
○	36.5haを焼損する大規模な林野火災が1件発生。		
○	火災損害額は、前年に比べ87,096千円減少。		
○	死者が1人発生、負傷者はいない。前年に比べ死者が1人増加、負傷者は7人減少。		
○	火災の原因は、「ストーブ」が1件(前年3件)、「電気機器」が1件(前年0件)、「たき火」が1件(前年1件)、「不明」が1件(前年6件)、他7件。		

〔救急〕

◎ 出場件数	2,946件	(前年比	81件増)
◎ 事故種別	急病	2,019件	(前年比 50件増)
	一般負傷	482件	(前年比 26件増)
	交通事故	163件	(前年比 17件増)
	その他	282件	(前年比 12件減)
◎ 搬送人員数	2,754人	(前年比	101人増)
◎ 年齢区分別	新生児	2人	(前年比 8人減)
	乳幼児	110人	(前年比 35人増)
	少年	71人	(前年比 7人増)
	成人	586人	(前年比 8人増)
	高齢者	1,985人	(前年比 59人増)

- 出場件数は、前年に比べ81件増加。(※過去最高出場件数)
- 搬送人員は、前年に比べ101人増加。
- 事故種別のうち、急病が最も多く約69%を占め、一般負傷・交通事故・その他が約31%を占めた。平成25年以降、急病が全体の60%以上を占めている。
- 年齢区分別では、65歳以上の高齢者が約72%を占めた。

〔 救 助 〕

◎ 出 場 件 数	35 件	(前年比	3 件減)
◎ 救 助 人 員 数	32 人	(前年比	10 人増)
◎ 事 故 種 別	交通事故	17 件	(前年比 7 件増)
	水難事故	7 件	(前年比 1 件減)
	機械事故	1 件	(前年比 1 件減)
	建物事故	2 件	(前年比 4 件減)
	その他の事故	8 件	(前年比 4 件減)

- 救助出場件数は、前年に比べ3件減少。
- 交通事故が、前年に比べ7件増加。
- 水難事故が、前年に比べ1件減少。
- 機械事故が、前年に比べ1件減少。
- 建物事故が、前年に比べ4件減少。
- その他の事故が、前年に比べ4件減少。

〔 1 1 9 番 通 報 〕

- ◎ 受 信 件 数 4,010 件 (前年比 374 件増)
- 119番受信件数は、前年に比べ374件増加。
- 携帯電話からの「119番」通報が、約43%を占める。(前年約38%)

目 次

○ 火災の部

1	火災の概況及び前年との比較	火 1
2	月別発生状況	火 2
3	曜日別発生状況	火 2
4	時間帯別発生状況	火 3
5	署所別発生状況	火 4
6	町別発生状況	火 5
7	原因別発生状況	火 6
8	覚知別発生状況	火 7
9	用途別建物火災状況	火 7
10	気象別発生状況	火 8
	(1) 天候別 (2) 風速別 (3) 湿度別 (4) 風向別	
11	過去10年間の発生状況	火 9
12	火災発生状況表	火 10

○ 救急の部

1	救急の概況及び前年との比較	救 1
2	月別出場状況	救 2
	(表・グラフ)	救 3
3	曜日別出場状況	救 4
4	時間帯別出場状況	救 5
	(グラフ)	救 6
5	署所別出場状況	救 7
	(1) 出場件数	
	(2) 搬送人員	
6	町別出場状況	救 8
7	年齢区分別搬送状況	救 9
	(1) 署所別	
	(2) 居住地別	
8	傷病程度別搬送状況	救 10
	(1) 年齢区分別	
	(2) 事故種別別	
9	現場到着所要時間別出場状況	救 11
10	収容所要時間別搬送状況	救 12
11	発生場所別搬送状況	救 12
12	医療機関別搬送状況	救 13
13	救急隊員の行った応急処置件数	救 14
14	過去10年間の出場状況	救 15
15	応急手当の普及啓発活動	救 16
16	ドクターヘリ救急出場状況	救 17
17	救急安心センターきょうと（#7119）の利用状況	救 18

○ 救助の部

1	救助の概況及び前年との比較	助 1
2	署所別出場状況	助 2
3	過去10年間の出場状況	助 3
4	救助事故発生状況表	助 4 - 1
		助 4 - 2

○ 通信指令の部

1	119番受信概況及び前年との比較	指 1
2	119番受信件数及び口頭による応急手当指導件数	指 2
3	Live119使用件数	指 3

火災の部

1. 火災の概況及び前年との比較

年別及び比較 区分		令和5年		令和4年		比較(△減)	
			内爆発		内爆発		
火災件数	建物火災	7		11		△	4
	林野火災	2		0			2
	車両火災	2		3		△	1
	船舶火災	0		0			0
	その他	0		1		△	1
	計	11		15		△	4
焼損面積	建物床面積(m ²)	617		2,202		△	1,585
	林野(a)	3,675		0			3,675
焼損棟数	全焼	2		14		△	12
	半焼	2		1			1
	部分焼	3		12		△	9
	ぼや	4		9		△	5
損害額 (千円)	建物火災	13,175		113,728		△	100,553
	林野火災	12,203		0			12,203
	車両火災	1,396		142			1,254
	船舶火災	0		0			0
	その他	0		0			0
	計	26,774		113,870		△	87,096
り災世帯数	全損	1		9		△	8
	半損	1		1			0
	小損	4		13		△	9
り災人員	(人)	16		45		△	29
人的被害 (人)	死者	1		0			1
	負傷者	0		7		△	7
1件平均損害額(千円)		2,434		7,591		△	5,157
1件平均 焼損面積	建物火災(m ²)	88		200		△	112
	林野火災(a)	1,838		0			1,838

2.月別発生状況

()内書：「爆発」

	火災件数					焼損棟数				り災世帯数			死傷者		焼損面積		火災種別損害額(千円)							
	建物	林野	車両	船舶	その他	計	全焼	半焼	部分焼	ぼや	全損	半損	小損	り災人員	死者	傷者	建物(m ²)	林野(a)	建物	林野	車両	船舶	その他	合計
1月																								
2月																								
3月		1																25						
4月	2							1	1			1	5				11		245					245
5月	2								2			1	3				1		234					234
6月																								
7月																								
8月	1	1	1			3	2	2	1		1	1	1	7	1		594	3,650	12,271	12,203		7		24,481
9月																								
10月			1																		1,389			1,389
11月	1							1				1	1				11		271					271
12月	1								1										154					154
計	7	2	2			11	2	2	3	4	1	1	4	16	1		617	3,675	13,175	12,203	1,396			26,774

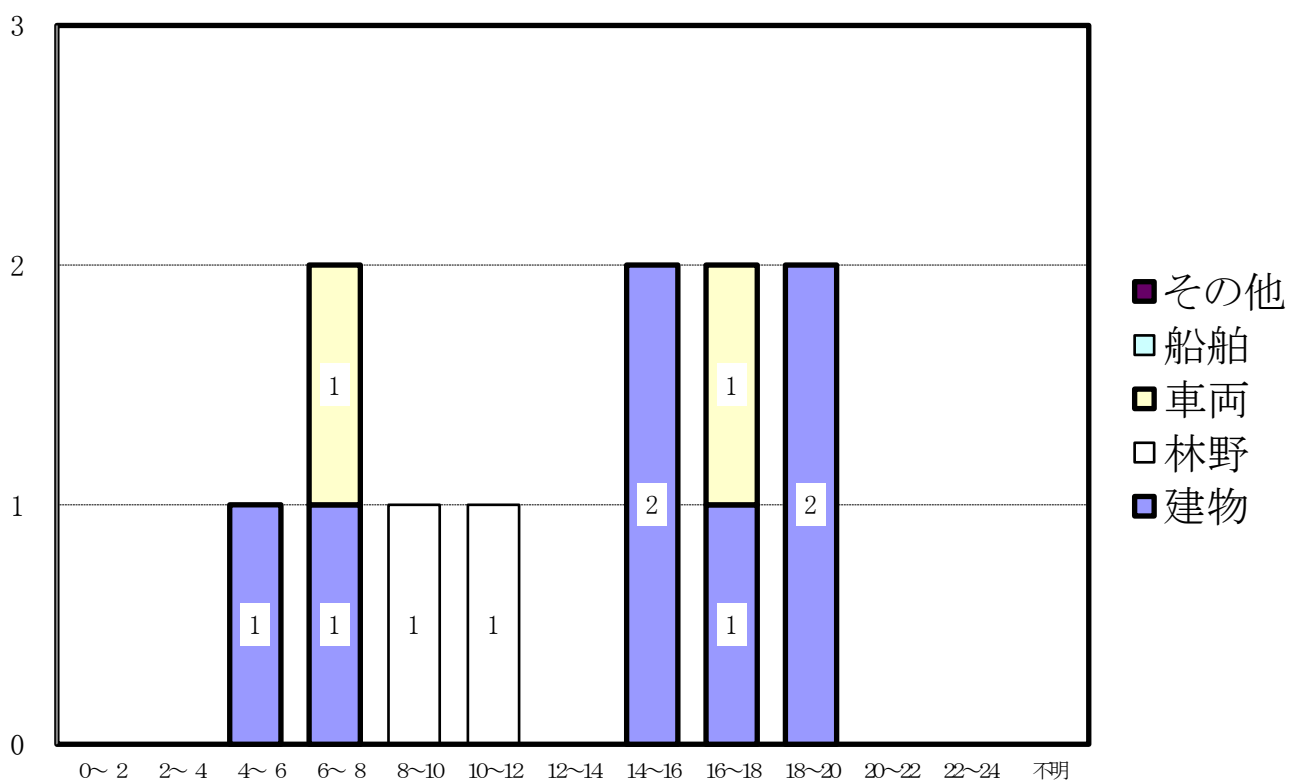
3.曜日別発生状況

曜日	日	月	火	水	木	金	土	不明	合計
発生件数		3	3	1	1		3		11

4.時間帯別発生状況

()内書:「爆発」

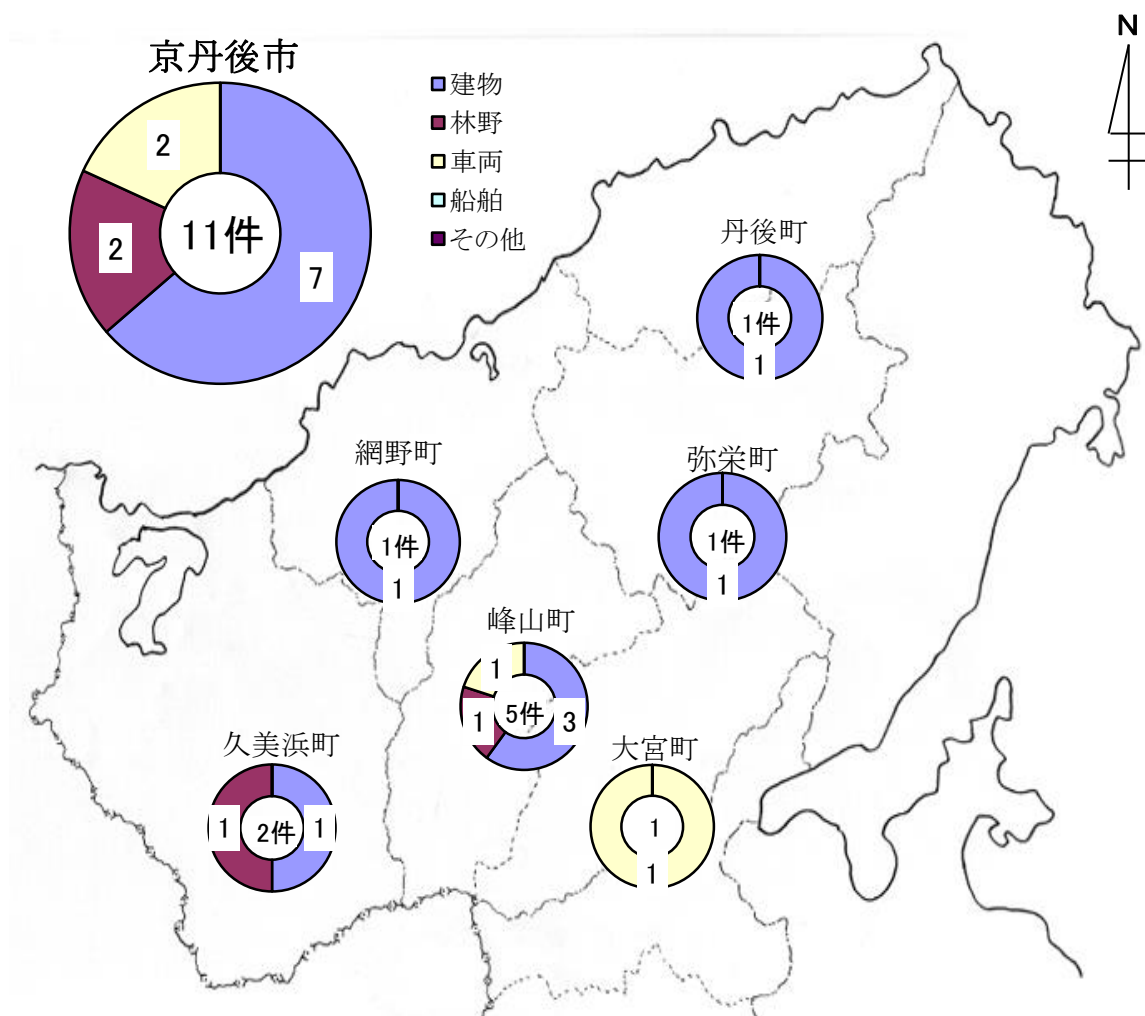
区分 時間帯	火災件数					焼損棟数				焼損面積		損害額(千円)	
	合計	建物	林野	車両	船舶	その他	全焼	半焼	部分焼	ぼや	建物(m ²)		林野(a)
0～2													
2～4													
4～6	1	1					2	2	1		594		12,271
6～8	2	1		1						1			1,391
8～10	1		1									3,650	12,203
10～12	1		1									25	
12～14													
14～16	2	2							1	1	11		425
16～18	2	1		1						1			8
18～20	2	2							1	1	12		476
20～22													
22～24													
不明													
計	11	7	2	2			2	2	3	4	617	3,675	26,774



6.町別発生状況

()内書:「爆発」

区分 町別	件数	火災種別					焼損棟数				損害見積額 (千円)
		建物	林野	車両	船舶	その他	全焼	半焼	部分焼	ぼや	
峰山町	5	3	1	1			2	2	2	1	12,782
大宮町	1			1							1,389
網野町	1	1						1			243
丹後町	1	1								1	1
弥栄町	1	1								1	154
久美浜町	2	1	1							1	12,205
合計	11	7	2	2			2	2	3	4	26,774



7.原因別発生状況

()内書：「爆発」

原因別区分	火災別区分	火 災 件 数						
		建物	林野	車両	船舶	その他		
た	ば	こ						
こ	ん	ろ						
か	ま	ど						
風	呂	か	ま	ど				
	炉							
焼	却	炉						
ス	ト	ー	ブ	1				
こ	た	つ						
ボ	イ	ラ	ー					
煙	突	・	煙	道				
排	気	管			1			
電	気	機	器	1				
電	気	装	置	1				
電	灯	・	電	話	等	の	配	線
1								
内	燃	機	関					
配	線	器	具					
火	あ	そ	び					
マ	ツ	チ	・	ラ	イ	タ		
た	き	火		1				
溶	接	機	・	溶	断	機		
灯		火						
衝	突	の	火	花				
取		灰						
火	入	れ		1				
放		火						
放	火	の	疑	い	1			
そ	の	他			1			
不	明	・	調	査	中			
1								
合		計		7	2	2		

8. 覚知別発生状況

()内書：「爆発」

覚知別区分	火災件数	火 災 種 別				
		建 物	林 野	車 両	船 舶	その他
火災報知専用電話 (固定電話から NTT加入電話を除く)	1	1				
火災報知専用電話 (固定電話から NTT加入電話)						
火災報知専用電話 (携帯電話から)	5	2	2	1		
加入電話 (固定電話から)	1			1		
加入電話 (携帯電話から)	1	1				
警察電話						
駆け付け通報						
事後聞知	3	3				
その他						
合 計	11	7	2	2		

9. 用途別建物火災状況

用途	区分	件数	焼 損 棟 数					焼損面積 (㎡)	損害額 (千円)
			全焼	半焼	部分焼	ぼや	合計		
専用住宅		4	2	2	3	1	8	616	12,786
併用住宅									
工場、倉庫		2				2	2		156
その他		1				1	1	1	233
合 計		7	2	2	3	4	11	617	13,175

10.気象別発生状況

(1) 天候別

天 候	件 数
快晴	
晴	8
くもり	2
雨	1
霧雨	
霧	
雪	
みぞれ	
雷雨	
不明	
合 計	11

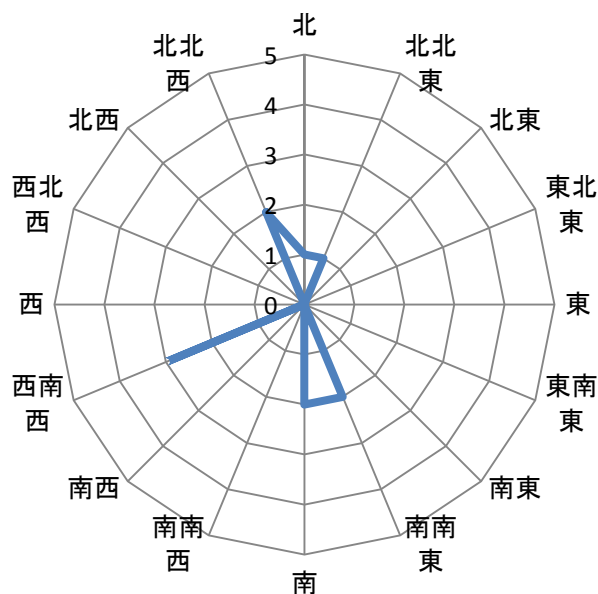
(3) 湿度別

湿度(%)	件 数
～10	
～20	
～30	1
～40	
～50	2
～60	1
～70	2
～80	1
～90	1
90～	3
不 明	
合 計	11

(2) 風速別

風 速 (m/s)	件 数
0 ～ 1	2
～ 2	3
～ 3	2
～ 4	2
～ 5	1
～ 6	
～ 7	
～ 8	
～ 9	1
～10	
10～	
不 明	
合 計	11

(4) 風向別



無風状態	
風向不明	

11. 過去10年間の発生状況

年区分	火災種別					
	合計件数	建物火災	林野火災	車両火災	船舶火災	その他
平成 25 年	20	14	1	1		4
平成 26 年	20	14		4		2
平成 27 年	16	14	1			1
平成 28 年	17	14	1			2
平成 29 年	28	20	1	3	1	3
平成 30 年	13	10		1		2
令和 元年	16	7		4		5
令和 2 年	18	12	1			5
令和 3 年	7	6		1		
令和 4 年	15	11		3		1

令和 5 年	11	7	2	2	0	0
--------	----	---	---	---	---	---

12.火災発生状況表

区分 件数	出火日	曜日	出火時分	鎮火時分	覚知別	火災種別	出火場所	焼損面積		焼死者	火災種別損害額 (千円)							合計	
								建物(m ²)	林野(a)		建物			林野	車両	船舶	その他		
											建物	収容物	その他						
1	3月8日	水	11:40	13:56	119(携帯電話)	林野	京丹後市峰山町 空地(休耕地)		25										0
2	4月22日	土	18:00	18:27	加入電話(携帯電話)	建物	京丹後市網野町 住宅	11			239	4							243
3	4月24日	月	6:45	7:07	119(NTT外固定電話)	建物	京丹後市久美浜町 納屋	0				2							2
4	5月27日	土	18:15	18:40	事後開知	建物	京丹後市峰山町 簡易宿泊所	1			228	5							233
5	5月29日	月	16:05	16:50	119(携帯電話)	建物	京丹後市丹後町 住宅	0			1								1
6	8月10日	木	8:15	22:43	119(携帯電話)	林野	京丹後市久美浜町 田畑		3,650					12,203					12,203
7	8月26日	土	16:51	17:05	加入電話(固定電話)	車両	京丹後市峰山町 普通自動二輪車									7			7
8	8月29日	火	4:50	7:40	119(携帯電話)	建物	京丹後市峰山町 住宅	594		1	10,030	2,128	113						12,271
9	10月31日	火	7:30	8:23	119(携帯電話)	車両	京丹後市大宮町 普通乗用車									1,389			1,389
10	11月20日	月	15:15	15:45	事後開知	建物	京丹後市峰山町 住宅	11			247	24							271
11	12月26日	火	14:00	14:15	事後開知	建物	京丹後市弥栄町 工場	0				154							154
合計								617	3,675	1	10,745	2,317	113	12,203	1,396	0	0		26,774
											13,175								

救急の部

1.救急の概況及び前年との比較

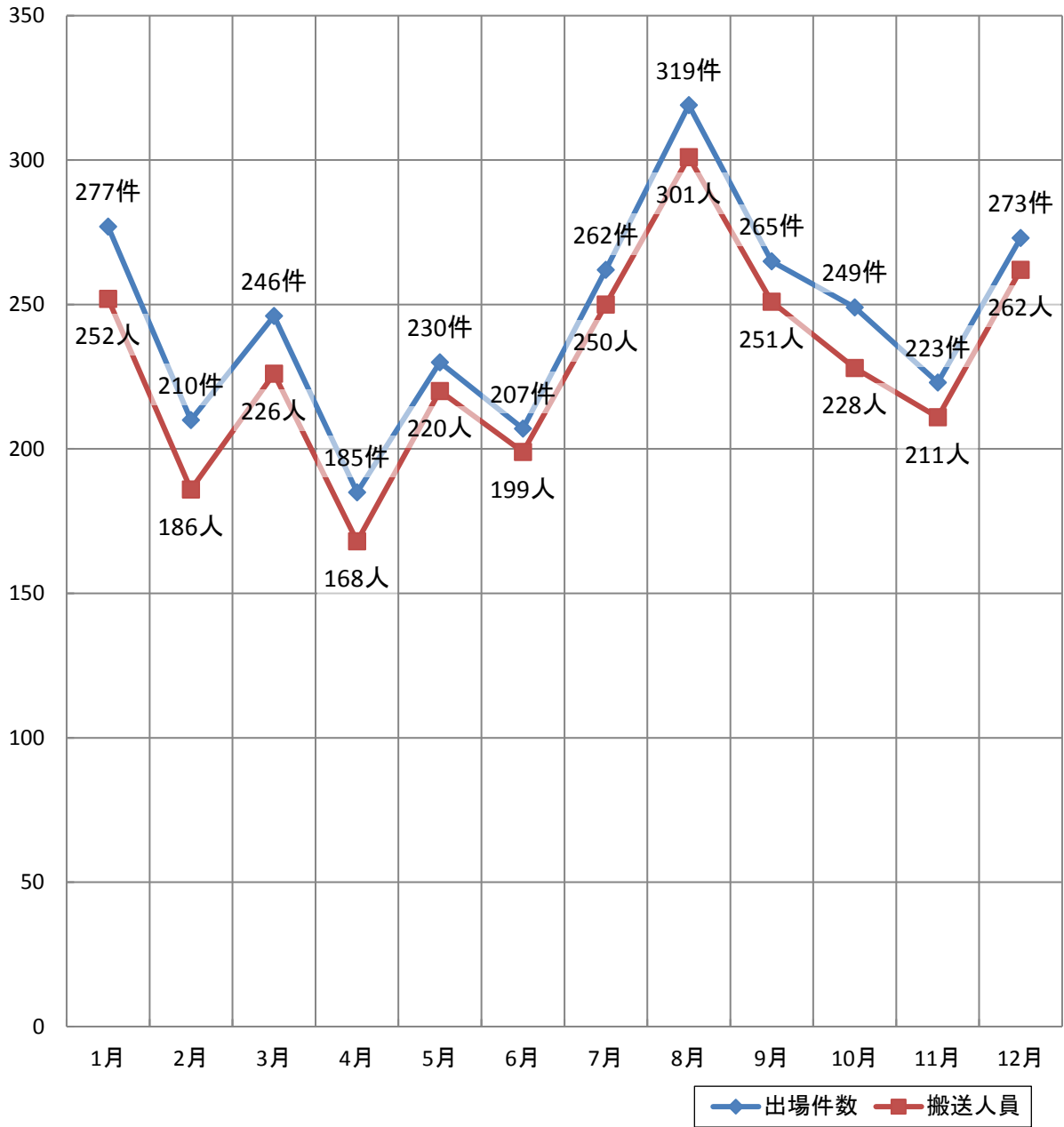
年別及び比較 区分		令和5年	令和4年	比較(△減)	
		出場件数	2,946	2,865	81
搬送人員		2,754	2,653	101	
事故種別 救急 出場 場 件 数	火災	4	12	△ 8	
	自然災害	0	0	0	
	水難	5	15	△ 10	
	交通	163	146	17	
	労働災害	20	25	△ 5	
	運動競技	17	12	5	
	一般負傷	482	456	26	
	加害	4	8	△ 4	
	自損行為	15	18	△ 3	
	急病	2,019	1,969	50	
	その他	転院	192	182	10
		医師搬送	8	4	4
		資器材搬送	0	0	0
その他		17	18	△ 1	
不搬送件数		214	229	△ 15	
一日平均出場件数		8.07	7.85	0.22	
一日平均搬送人員		7.55	7.27	0.28	
一件平均搬送人員		0.93	0.93	0	

2.月別出場状況

月	種別 区分	火	自然	水	交	労働	運動	一般	加	自	急	そ	合
		災	災害	難	通	災害	競技	負傷	害	損行為	病	他	計
1月	出場件数				17		2	38		2	201	17	277
	搬送人員				17		2	34		1	182	16	252
2月	出場件数			1	5	3		31		1	155	14	210
	搬送人員			1	5	3		30			135	12	186
3月	出場件数				16	1		42	1	2	162	22	246
	搬送人員				16	1		42	1	1	145	20	226
4月	出場件数	2			8	2		27	1	1	125	19	185
	搬送人員				9	2		27			121	9	168
5月	出場件数	1			12	1	2	37			155	22	230
	搬送人員				12	1	2	37			149	19	220
6月	出場件数				10		2	33			147	15	207
	搬送人員				11		2	33			140	13	199
7月	出場件数			1	16	2		42	1		184	16	262
	搬送人員			1	17	2		40	1		174	15	250
8月	出場件数	1		2	17	1	3	53		4	221	17	319
	搬送人員			2	18	1	3	52		3	208	14	301
9月	出場件数				14	2	7	39			178	25	265
	搬送人員				16	2	6	39			165	23	251
10月	出場件数				18	4	1	45		4	164	13	249
	搬送人員				18	4	1	44		3	146	12	228
11月	出場件数				15	1		45		1	148	13	223
	搬送人員				14	1		43			140	13	211
12月	出場件数			1	15	3		50	1		179	24	273
	搬送人員			1	20	3		48	1		167	22	262
合計	出場件数	4	0	5	163	20	17	482	4	15	2,019	217	2,946
	搬送人員	0	0	5	173	20	16	469	3	8	1,872	188	2,754

月別出場状況

(件数及び人員)

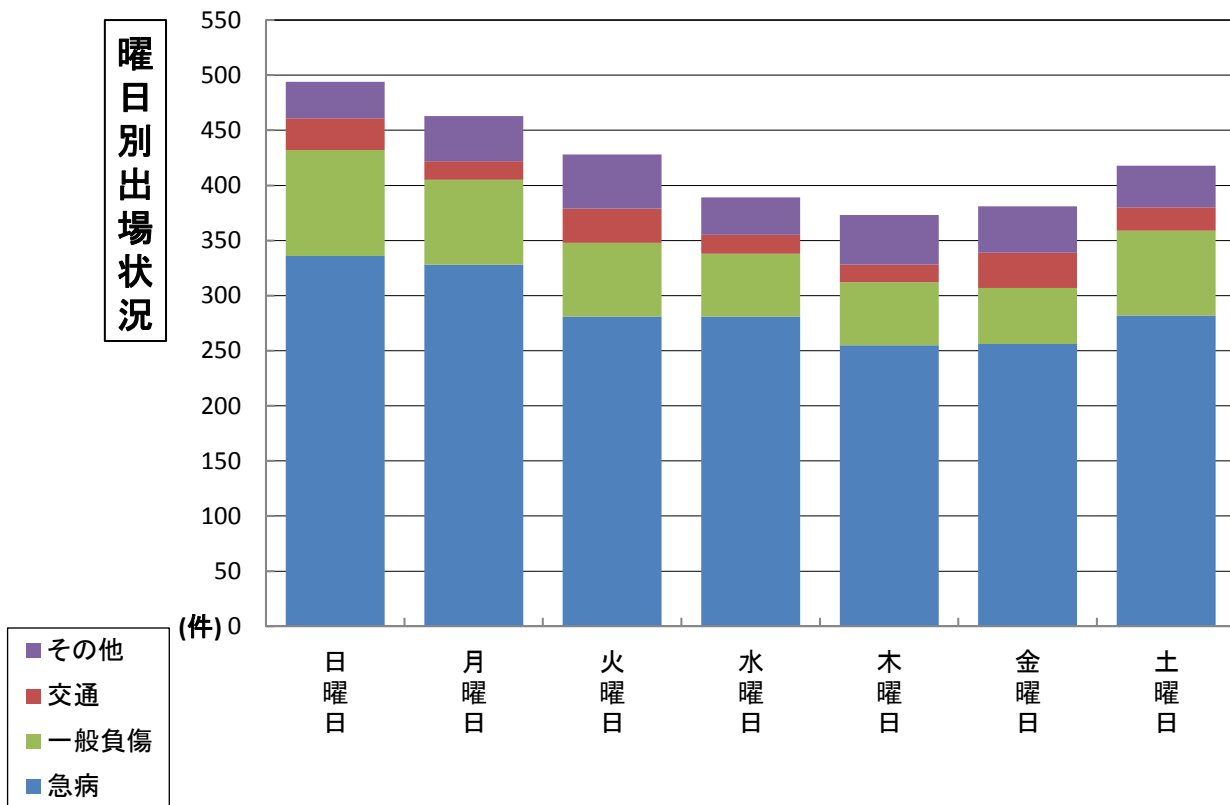


1日平均出場件数

月別	1月	2月	3月	4月	5月	6月	7月	8月	9月	10月	11月	12月
件数	8.94	7.50	7.94	6.17	7.42	6.90	8.45	10.29	8.83	8.03	7.43	8.81

3.曜日別出場状況

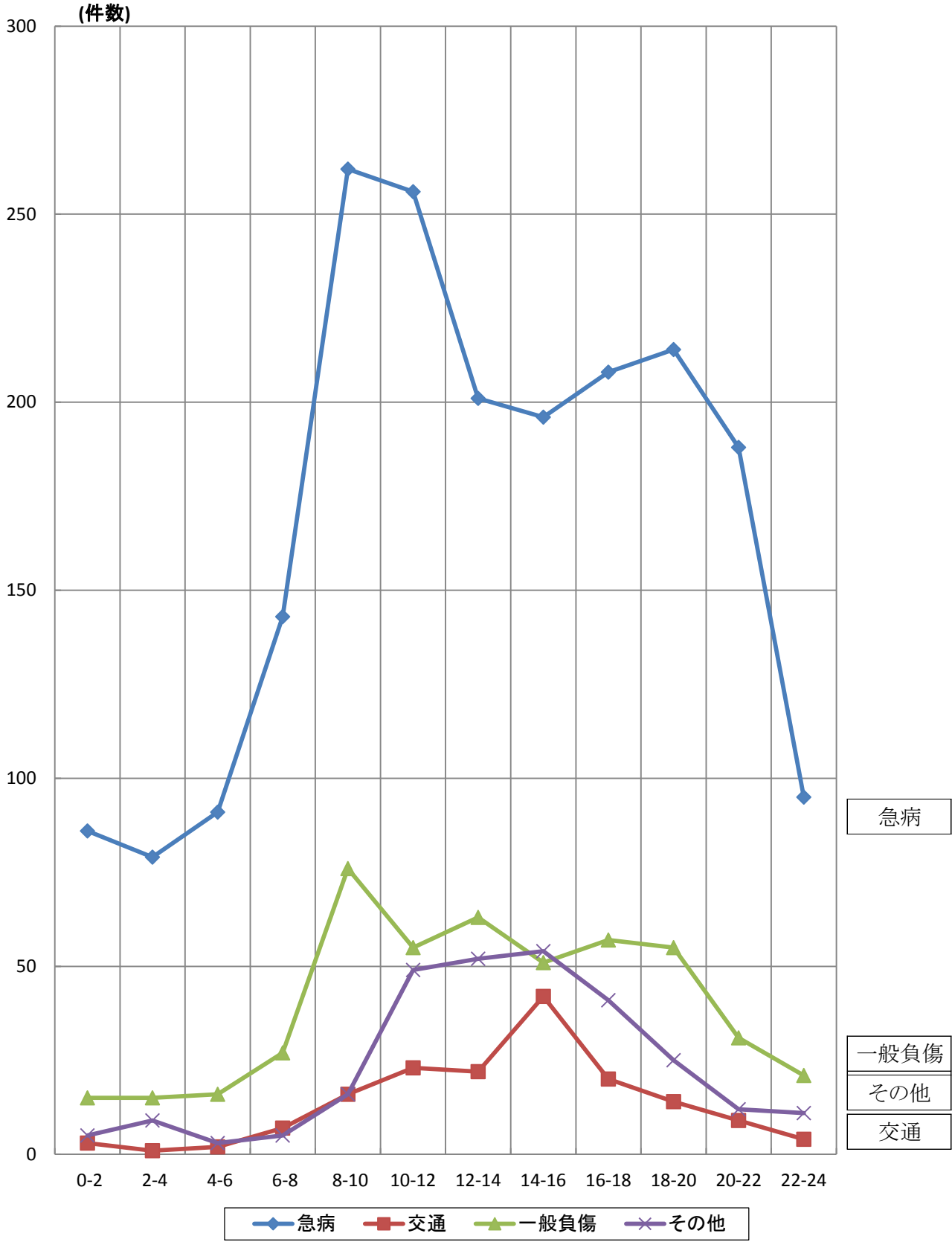
種別 曜日別	火 災	自然 災害	水 難	交 通	労働 災害	運動 競技	一般 負傷	加 害	自 損 行 為	急 病	そ の 他	件 数 合 計
日曜日	1		2	29	1	10	96	1	2	336	16	494
月曜日	1			17	3	1	77		3	328	33	463
火曜日	1			31	6	3	67	1	1	281	37	428
水曜日			1	17	3		57	1	1	281	28	389
木曜日				16	5	1	57	1	5	255	33	373
金曜日			1	32	1	2	51		3	256	35	381
土曜日	1		1	21	1		77			282	35	418
合計	4	0	5	163	20	17	482	4	15	2,019	217	2,946



4.時間帯別出場状況

種別 時間	火 災	自然 災害	水 難	交 通	労働 災害	運動 競技	一般 負傷	加 害	自 損 行 為	急 病	そ の 他	件 数 合 計
0～ 2				3			15		1	86	4	109
2～ 4				1			15	1		79	8	104
4～ 6	1			2			16			91	2	112
6～ 8	1		1	7	1		27		1	143	1	182
8～10				16			76			262	16	370
10～12				23	8	5	55	1	1	256	34	383
12～14			1	22	1	4	63	1	1	201	44	338
14～16			2	42	6	4	51		3	196	39	343
16～18				20	3	1	57	1	2	208	34	326
18～20	2			14	1	1	55		3	214	18	308
20～22			1	9		2	31		2	188	7	240
22～24				4			21		1	95	10	131
合 計	4	0	5	163	20	17	482	4	15	2,019	217	2,946

時間帯別出場状況



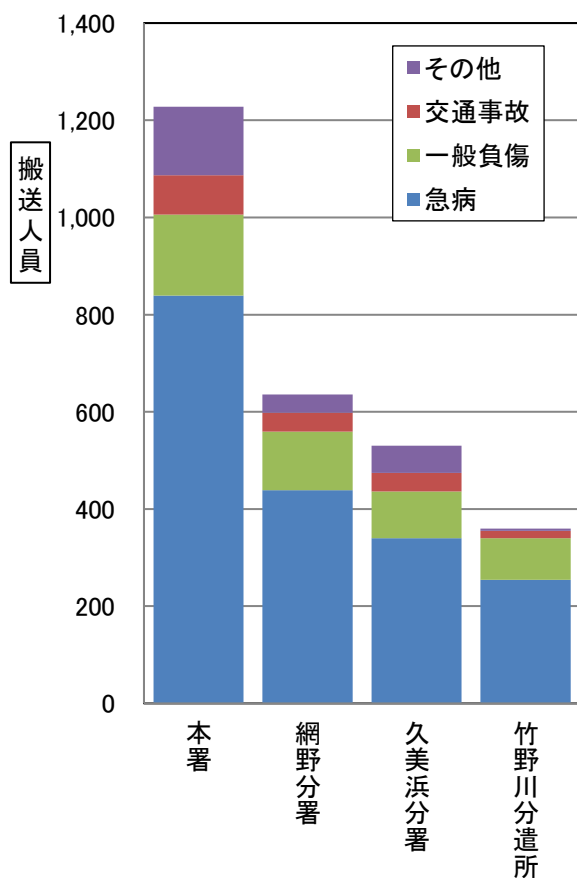
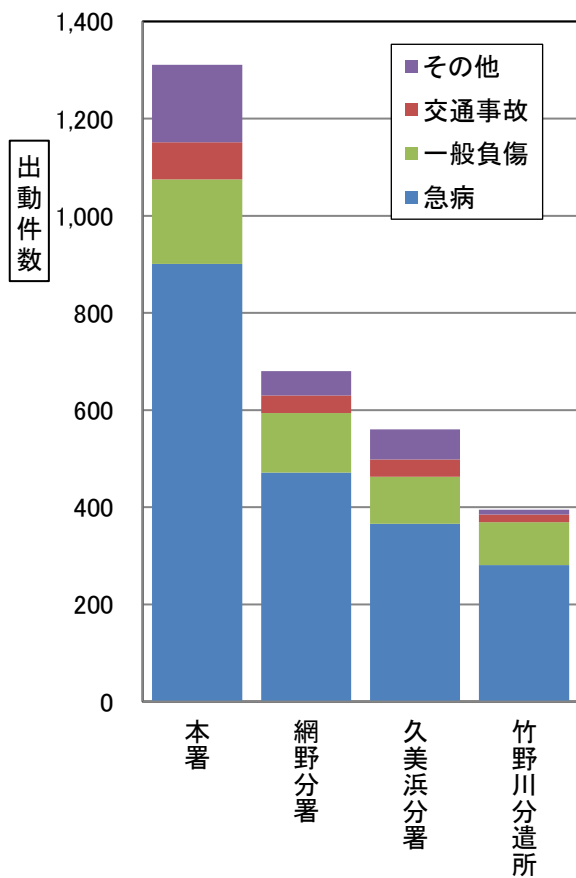
5. 署所別出場状況

(1) 出場件数

種別 署所別	火災	自然 災害	水難	交通	労働 災害	運動 競技	一般 負傷	加害	自損	急病	その他 転院	合計
本 署	2		1	76	9	3	174	2	5	901	138	1,311
網野分署	1		1	36	7	10	123		2	471	29	680
久美浜分署			1	35	4	2	97	2	7	366	46	560
竹野川分遣所	1		2	16		2	88		1	281	4	395
合 計	4	0	5	163	20	17	482	4	15	2,019	217	2,946

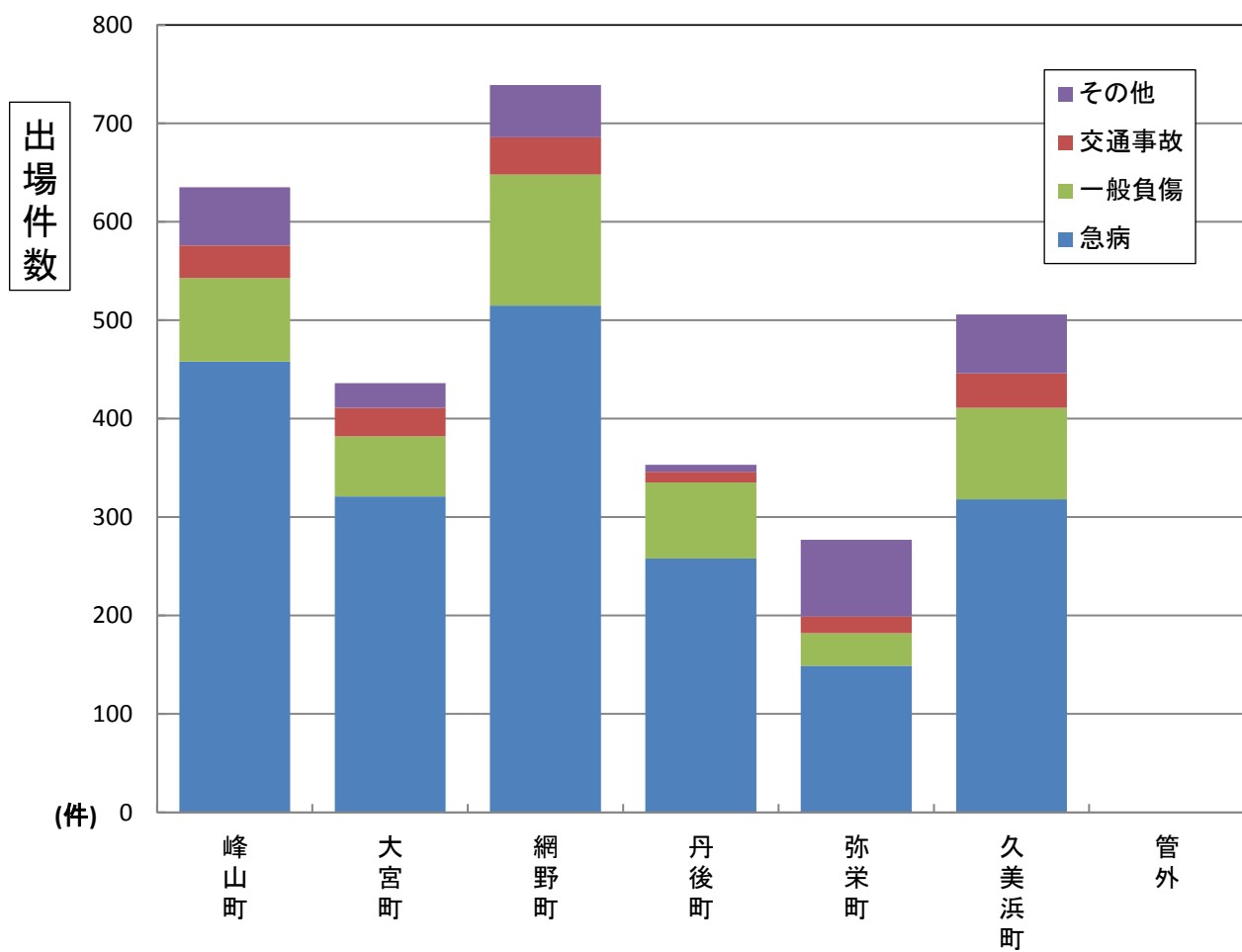
(2) 搬送人員

種別 署所別	火災	自然 災害	水難	交通	労働 災害	運動 競技	一般 負傷	加害	自損	急病	その他 転院	合計
本 署			1	81	9	3	167	1	2	839	125	1,228
網野分署			1	39	7	9	120		2	439	19	636
久美浜分署			1	38	4	2	96	2	4	340	43	530
竹野川分遣所			2	15		2	86			254	1	360
合 計	0	0	5	173	20	16	469	3	8	1,872	188	2,754



6. 町別出場状況

種別 町別	種別											合計
	火災	自然災害	水難	交通	労働災害	運動競技	一般負傷	加害	自損	急病	その他 転院	
峰山町	1			33	4	1	85	1	4	458	48	635
大宮町				29	4		61	1		321	20	436
網野町	2		1	38	6	10	133	1	2	515	31	739
丹後町			2	11		1	77		1	258	3	353
弥栄町			1	17	3	3	33		2	149	69	277
久美浜町	1		1	35	3	2	93	1	6	318	46	506
管外												0
合計	4	0	5	163	20	17	482	4	15	2,019	217	2,946



7. 年齢区分別搬送状況

(1) 署所別

署所別	区分		新生児		乳幼児		少年		成人		高齢者		小計		合計
	男	女	男	女	男	女	男	女	男	女	男	女	男	女	
本署	2		32	32	19	10	186	109	444	394	683	545	1,228		
網野分署			8	8	12	10	66	61	257	214	343	293	636		
久美浜分署			13	11	8	3	62	39	218	176	301	229	530		
竹野川分遣所			4	2	6	3	39	24	128	154	177	183	360		
小計	2	0	57	53	45	26	353	233	1,047	938	1,504	1,250	2,754		
合計	2		110		71		586		1,985		2,754				

(2) 居住地別

署所別	区分		新生児		乳幼児		少年		成人		高齢者		小計		合計
	男	女	男	女	男	女	男	女	男	女	男	女	男	女	
峰山町	1		9	15	8	6	73	32	203	188	294	241	535		
大宮町			11	12	2	1	54	32	152	120	219	165	384		
網野町	1		8	5	10	6	53	67	271	243	343	321	664		
丹後町			4		1	4	18	16	110	152	133	172	305		
弥栄町			10	3	2	1	23	18	76	64	111	86	197		
久美浜町			7	10	3		38	29	183	144	231	183	414		
管外者			8	8	19	8	94	39	52	26	173	81	254		
その他										1		1	1		
小計	2	0	57	53	45	26	353	233	1,047	938	1,504	1,250	2,754		
合計	2		110		71		586		1,985		2,754				

新生児	生後28日以内の者
乳幼児	生後29日以上満7歳未満の者
少年	満7歳以上18歳未満の者

成人	満18歳以上満65歳未満の者
高齢者	満65歳以上の者

※「その他」は外国人旅行者等

8. 傷病程度別搬送状況

(1) 年齢別区分

傷病程度 区分	死 亡	重 症	中 等 症	軽 症	そ の 他	合 計
新生児			2			2
乳幼児			18	92		110
少年		2	14	55		71
成人	10	46	164	366		586
高齢者	91	181	959	754		1,985
合計	101	229	1,157	1,267	0	2,754

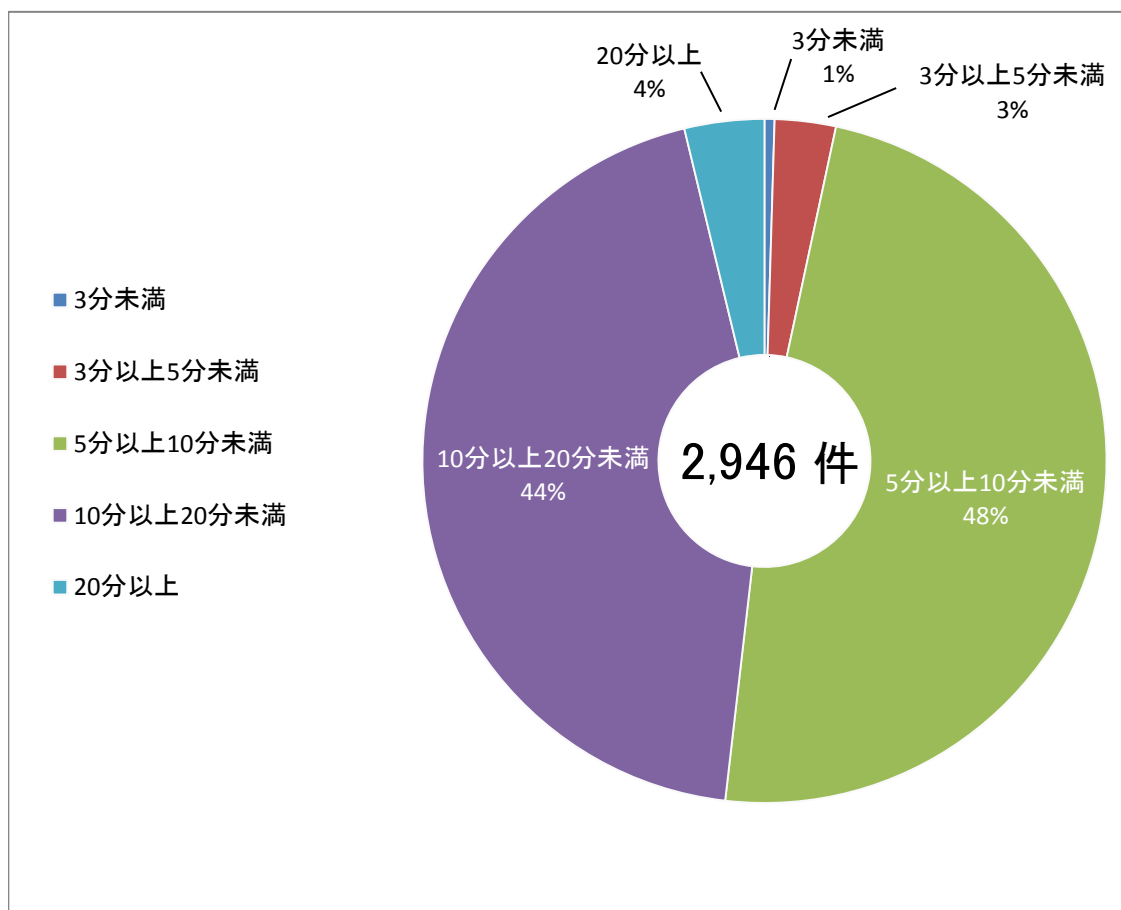
(2) 事故種別

傷病程度 事故種別	死 亡	重 症	中 等 症	軽 症	そ の 他	合 計
火災						0
自然災害						0
水難	4		1			5
交通	4	7	45	117		173
労働災害	1	3	10	6		20
運動競技			1	15		16
一般負傷	9	18	209	233		469
加害				3		3
自損行為	1	2	3	2		8
急病	81	138	778	875		1,872
その他	1	61	110	16		188
合計	101	229	1,157	1,267	0	2,754

9. 現場到着所要時間別出場状況

(覚知時刻から)

事故種別 \ 到着時間	3分未満	3分以上 5分未満	5分以上 10分未満	10分以上 20分未満	20分以上	合計
	急病	8	51	980	902	
交通		8	62	82	11	163
一般負傷	4	16	231	215	16	482
その他	2	10	155	109	6	282
合計	14	85	1,428	1,308	111	2,946



10. 収容所要時間別搬送状況

(覚知時刻から)

事故種別 \ 収容時間	10分未満		10分以上 20分未満		20分以上 30分未満		30分以上 60分未満		60分以上		合計
急病			10	249	1,409	204					1,872
				16	147	103					266
交通			2	19	125	27					173
					21	18					39
一般負傷			4	67	353	45					469
				3	14	17					34
その他				26	137	77					240
				3	96	69					168
合計	0		16	361	2,024	353					2,754
	0		0	22	278	207					507

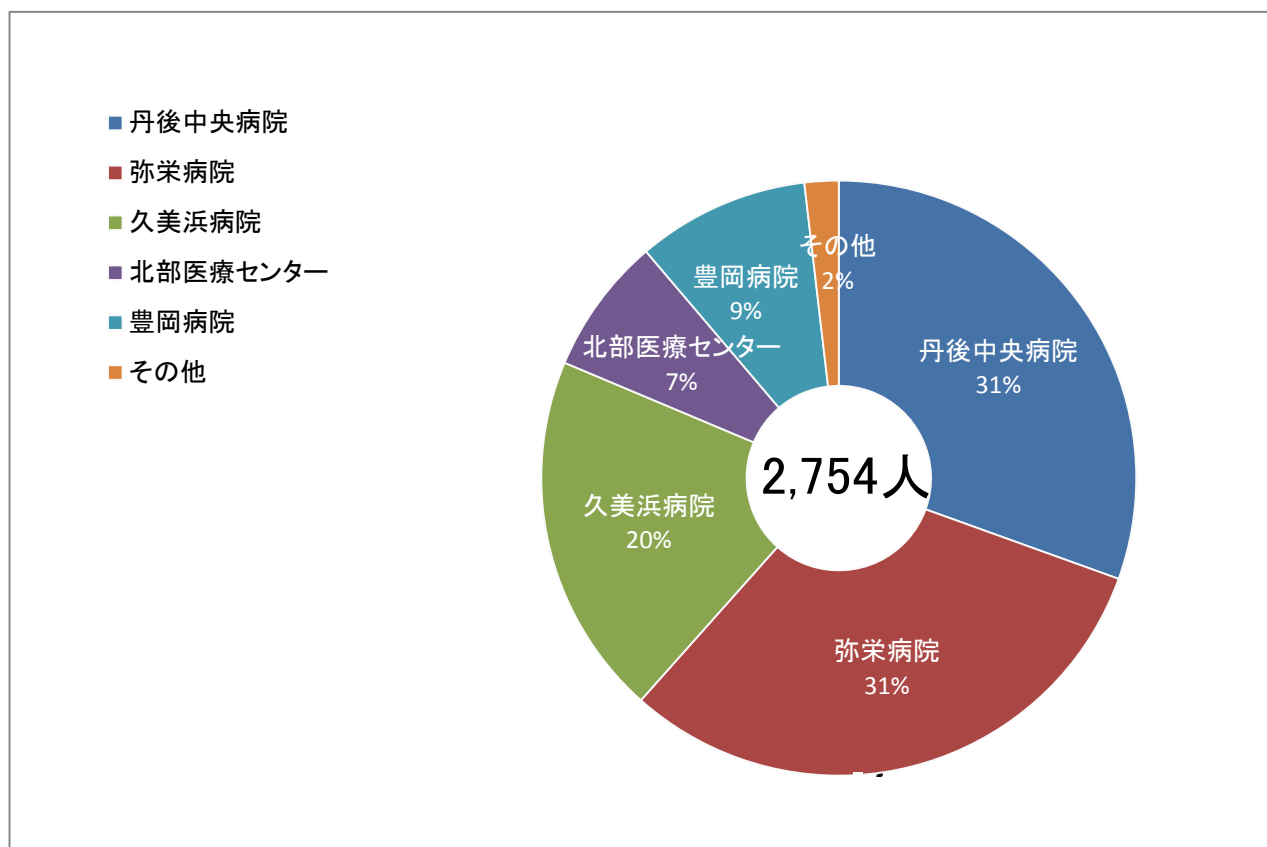
□内は管外病院

11. 発生場所別搬送状況

事故種別 \ 発生場所別	住宅		公衆の出入 場所		仕事場		道路		その他		合計
急病	1,449		334		38		27		24		1,872
交通	4		6				153		10		173
一般負傷	288		88		2		56		35		469
その他	8		204		13		5		10		240
合計	1,749		632		53		241		79		2,754

12.医療機関別搬送状況

署所別 病院区分	本 署		網 野 分 署		久美浜分署		竹野川分遣所		小 計		合 計
	男	女	男	女	男	女	男	女	男	女	
丹後中央病院	316	218	114	84	23	26	29	30	482	358	840
弥栄病院	168	156	145	138	9	13	106	121	428	428	856
久美浜病院	47	48	42	43	191	158	10	5	290	254	544
京都府立医科大学附属 北部医療センター	78	61	17	12	9	4	15	9	119	86	205
豊岡病院	49	51	22	16	61	26	15	18	147	111	258
丹後ふるさと病院			2		3	1	1		6	1	7
その他の病院等	25	11	1		5	1	1		32	12	44
病 院 外											
小 計	683	545	343	293	301	229	177	183	1,504	1,250	2,754
合 計	1,228		636		530		360		2,754		



13.救急隊員の行った応急処置件数

処置内容等		事故種別				合 計
		急 病	交通事故	一般負傷	その他	
応 急 処 置 対 象 人 員		1,872	173	469	239	2,753
応	止 血	6	3	34	4	47
	被 覆	9	8	65	6	88
	固 定	18	127	77	14	236
	保 温	114	8	29	20	171
	酸 素 吸 入	374	15	26	48	463
	人 工 呼 吸	7	2	1	2	12
	胸 骨 圧 迫	1				1
	うち自動式心マッサージ器					0
	心 肺 蘇 生	75	3	8	7	93
	うち自動式心マッサージ器	16	3	3		22
急	在 宅 療 法 継 続	38		2		40
	シ ョ ッ ク パ ン ツ					0
	血 圧 測 定	1,741	168	453	225	2,587
	心 音 ・ 呼 吸 音 聴 取	617	90	67	26	800
	血 中 酸 素 飽 和 度 測 定	1,834	170	462	232	2,698
	心 電 図 測 定	1,733	146	400	183	2,462
	気 道 確 保	99	4	11	7	121
	うち経鼻エアウェイ	2				2
	うち喉頭鏡、鉗子等			2		2
	うちラリンゲアルマスク等	39	1	5	3	48
置	う ち 気 管 挿 管		1			1
	除 細 動	5			1	6
	静 脈 路 確 保	30	1	6	2	39
	うち心肺停止前	3				3
	うち心肺停止後	22	1	6	2	31
	うちブドウ糖投与	5				5
	薬 剤 投 与	20	1	3	2	26
	血 糖 値 測 定	25		1		26
	ブ ド ウ 糖 投 与	5				5
	エ ピ ペ ン 使 用					0
数	そ の 他 の 処 置	1,863	172	467	233	2,735
	合 計	8,614	918	2,112	1,012	12,656

14. 過去10年間の出場状況

種別 年区分	合計件数	火災	自然 災害	水難	交通	労働 災害	運動 競技	一般 負傷	加害	自損 行為	急病	その他
		平成25年	2,481	15		12	231	29	19	337	9	24
平成26年	2,410	17		11	242	24	9	325	5	20	1,499	258
平成27年	2,418	9		10	214	19	20	352	4	23	1,525	242
平成28年	2,519	12		14	202	17	20	381	9	14	1,597	253
平成29年	2,567	17	4	11	198	28	18	404	8	18	1,610	251
平成30年	2,567	13	1	5	190	22	14	390	4	13	1,693	222
令和元年	2,455	10		6	162	25	17	398	7	10	1,627	193
令和2年	2,432	10		12	152	24	8	379	2	25	1,584	236
令和3年	2,473	6		10	153	25	2	402	6	22	1,656	191
令和4年	2,865	12		15	146	25	12	456	8	18	1,969	204
令和5年	2,946	4	0	5	163	20	17	482	4	15	2,019	217

15. 応急手当の普及啓発活動

「応急手当普及啓発活動の推進に関する実施要綱(平成16年消防本部告示3号)」に基づき応急手当等の知識を普及するため、地域住民や各種事業所を対象に上級救命講習、普通救命講習 I をはじめ、依頼者の要望に応じた一般救急講習などを実施しています。

また、京丹後市では平成18年から上級救命講習修了者が常駐する大型店や観光施設、事業所に「救マークプレート」を交付する「救マーク認定制度」を実施しています。その認定施設数は、現在103施設となりました。今後も継続し、さらなる救命率の向上を目指しています。

応急手当普及啓発活動の実施状況(平成26年～令和5年まで)

年区分	講習種別	上級救命講習 (8時間)	普通救命講習 I (3時間)	一般救急講習 (1～2時間)	合計
平成26年	講習回数	4	38	72	114
	受講人員	67	495	2,315	2,877
平成27年	講習回数	4	33	89	126
	受講人員	62	447	3,059	3,568
平成28年	講習回数	4	30	78	112
	受講人員	65	384	2,901	3,350
平成29年	講習回数	3	27	33	63
	受講人員	64	396	1,256	1,716
平成30年	講習回数	3	38	37	78
	受講人員	46	536	1,550	2,132
令和元年	講習回数	3	30	48	81
	受講人員	43	360	2,148	2,551
令和2年	講習回数	4	23	14	41
	受講人員	54	238	300	592
令和3年	講習回数	2	19	20	41
	受講人員	37	249	556	842
令和4年	講習回数	3	25	23	51
	受講人員	44	268	357	669
令和5年	講習回数	3	36	33	72
	受講人員	54	495	935	1,484
合計	講習回数	33	299	447	779
	受講人員	536	3,868	15,377	19,781

16. ドクターヘリ救急出場状況

年別及び比較		令 和 5 年	令 和 4 年	比 較 (△ 減)
出 場 件 数		131	126	5
	ドクターヘリ 搬 送	96	88	8
	救 急 車 搬 送	31	31	0
	不 搬 送	3	5	△ 2
	そ の 他	1	2	△ 1
事 故 種 別 出 場 件 数	火 災	0	0	0
	自 然 災 害	0	0	0
	水 難	2	1	1
	交 通	25	10	15
	労 働 災 害	5	2	3
	運 動 競 技	1	1	0
	一 般 負 傷	14	15	△ 1
	加 害	0	0	0
	自 損 行 為	2	2	0
	急 病	82	95	△ 13
転 院	0	0	0	
施設間搬送に伴うヘリ支援出場件数		2	6	△ 4

17. 救急安心センターきょうと（＃7119）の利用状況（京丹後市内）

救急安心センターきょうと（＃7119）は、急な病気やけがで救急車を呼んだ方が良いのか、自分で今すぐ病院に行った方が良いのかなどを迷った時に、看護師等の専門家から電話でアドバイスを受けられる相談窓口で、令和2年10月1日から京都府内全域24時間365日体制で運用されています。

年別及び比較 区 分		令和5年		令和4年	
		利用件数		利用件数	
内 訳	救急相談	175		128	
	救急車が必要	17		13	
	医療機関案内	28		40	
	その他	3		6	

※参考：京都府内（全域）での利用件数 47,437件

救助の部

1. 救助の概況及び前年との比較

年別及び比較 区 分		令 和 5 年	令 和 4 年	比 較 (△ 減)
		出 場 件 数	35	38
事 故 種 別 救 助 出 場 件 数	火 災	0	0	0
	交 通 事 故	17	10	7
	水 難 事 故	7	8	△ 1
	自 然 災 害	0	0	0
	機 械 事 故	1	2	△ 1
	建 物 事 故	2	6	△ 4
	ガ ス 酸 欠 事 故	0	0	0
	破 裂 事 故	0	0	0
	そ の 他 の 事 故	8	12	△ 4
活 動 件 数	28	20	8	
活 動 人 員	265	179	86	
救 助 人 員	32	22	10	

2. 署所別出場状況

署所別		事故種別									
		火災	交通事故	水難事故	自然災害	機械事故	建物事故	ガス酸欠	破裂事故	その他	合計
本署	出場件数		6	1						2	9
	活動件数		4	1						2	7
	活動人員		37	11						21	69
	救助人員		5	1						2	8
網野分署	出場件数		2	1		1	2			1	7
	活動件数		2	1		1	2			1	7
	活動人員		21	10		12	15			6	64
	救助人員		2	1		1	2			1	7
久美浜分署	出場件数		7	3						2	12
	活動件数		5	2						2	9
	活動人員		28	29						14	71
	救助人員		7	3						2	12
竹野川分遣所	出場件数		2	2						3	7
	活動件数		1	1						3	5
	活動人員		10	13						38	61
	救助人員		1	1						3	5
合計	出場件数	0	17	7	0	1	2	0	0	8	35
	活動件数	0	12	5	0	1	2	0	0	8	28
	活動人員	0	96	63	0	12	15	0	0	79	265
	救助人員	0	15	6	0	1	2	0	0	8	32

3. 過去10年間の出場状況

事故種別 年区分	合計 件数	火 災	交 通 事 故	水 難 事 故	自 然 災 害	機 械 事 故	建 物 事 故	ガ ス 酸 欠 事 故	破 裂 事 故	そ の 他 の 事 故
平成25年	35		19	6						10
平成26年	45		27	5		1	5			7
平成27年	28		9	6			2	1		10
平成28年	37		18	7			1			11
平成29年	46		20	5	7	2				12
平成30年	39		23	3		1	3	1		8
令和元年	29		13	3		1	2			10
令和2年	29		14	5			3			7
令和3年	37		21	4		1	4	1		6
令和4年	38		10	8		2	6			12

令和5年	35	0	17	7	0	1	2	0	0	8
------	----	---	----	---	---	---	---	---	---	---

4. 救助事故発生状況表

件数	覚 知 日 時	覚知区分	種 別	発 生 場 所	事 故 概 要	管 轄 署 所	活動有無	救助人員	活動人員
1	令和5年1月5日(木) 8時 27分	警察加入	交通事故	久美浜町神崎 その他の道路	軽乗用車が横転、運転手が車外に脱出できない。	久美浜分署	無	0	0
2	令和5年1月5日(木) 18時 19分	携帯119	交通事故	久美浜町三分 その他の道路	普通乗用車が横転、運転手が車外に脱出できない。	久美浜分署	有	1	5
3	令和5年1月11日(水) 15時 37分	警察加入	水難事故	久美浜町湊宮 外水面	軽貨物自動車が道路から逸脱、海中に転落した。	久美浜分署	有	2	24
4	令和5年1月23日(月) 20時 05分	携帯119	交通事故	大宮町森本 その他の道路	軽乗用車が横転、運転手が車外に脱出できない。	本 署	無	0	0
5	令和5年1月24日(火) 15時 42分	携帯119	交通事故	丹後町筆石 その他の道路	軽乗用車が横転、運転手が車外に脱出できない。	竹野川分遣所	無	0	0
6	令和5年2月17日(金) 14時 15分	警察加入	水難事故	久美浜町浦明 外水面	人が海で船と護岸の間に挟まっている。	久美浜分署	無	0	0
7	令和5年2月21日(火) 9時 19分	119	建物等による事故	網野町小浜 住居	トイレ内で倒れ、洋式トイレと壁の間に挟まっている。	網 野 分 署	有	1	5
8	令和5年3月12日(日) 19時 15分	携帯119	その他の事故	峰山町千歳 その他の屋外	里道から約3m下に転落、動けない。	本 署	有	1	11
9	令和5年3月26日(日) 18時 34分	携帯119	水難事故	久美浜町葛野 内水面	人が約2m下の河川に浮いている。	久美浜分署	有	1	5
10	令和5年3月31日(金) 7時 06分	携帯119	交通事故	久美浜町神谷 その他の道路	軽貨物自動車が標識の支柱に衝突、運転手が車外に脱出できない。	久美浜分署	有	1	4
11	令和5年4月4日(火) 19時 51分	119	交通事故	久美浜町河梨 その他の屋外	トラクターが横転、運転手が下敷きになっている。	久美浜分署	無	0	0
12	令和5年4月5日(水) 14時 01分	携帯119	交通事故	弥栄町溝谷 その他の道路	中型貨物自動車と軽乗用車が衝突、軽乗用車の運転手が車外に脱出できない。	本 署	無	0	0
13	令和5年5月11日(木) 14時 15分	警察加入	交通事故	網野町切畑 内水面	軽乗用車が河川に転落し横転、運転手が車外に脱出できない。	網 野 分 署	有	1	12
14	令和5年6月4日(日) 9時 55分	携帯119	その他の事故	久美浜町竹藤 内水面	山で作業中約5m下の河川へ転落した。	久美浜分署	有	1	4
15	令和5年6月24日(土) 11時 43分	携帯119	交通事故	久美浜町湊宮 その他の道路	普通乗用車が道路から約3m下に転落、3名が車外に脱出できない。	久美浜分署	有	3	9
16	令和5年7月3日(月) 16時 02分	119	その他の事故	大宮町周枳 その他の屋外	屋根で作業中約4m下に墜落、資材の下敷きになった。	本 署	有	1	10
17	令和5年7月30日(日) 6時 23分	携帯119	水難事故	丹後町平 外水面	人が沖合30m海上に浮かんでいる。	竹野川分遣所	有	1	13
18	令和5年8月6日(日) 12時 05分	携帯119	水難事故	丹後町間人 外水面	人が海中に沈んでいる。	竹野川分遣所	無	0	0
19	令和5年8月9日(水) 12時 06分	119	交通事故	久美浜町平田 その他の道路	軽貨物自動車が標識の支柱に衝突、運転手が車外に脱出できない。	久美浜分署	有	1	5
20	令和5年8月12日(土) 15時 28分	119	水難事故	網野町掛津 外水面	人が沖合約100mの海上に流されている。	網 野 分 署	有	1	10
21	令和5年8月12日(土) 17時 13分	119	その他の事故	丹後町間人 その他の屋外	歩行中約4m下に転落、壁面と電柱に挟まれ動けない。	竹野川分遣所	有	1	10
22	令和5年8月17日(木) 9時 39分	携帯119	その他の事故	網野町網野 内水面	歩行中約3m下の用水路に転落した。	網 野 分 署	有	1	6
23	令和5年8月25日(金) 13時 37分	119	交通事故	弥栄町鳥取 内水面	軽乗用車が用水路に落下、運転手が車外に脱出できない。	本 署	有	1	6
24	令和5年9月5日(火) 19時 24分	携帯119	交通事故	久美浜町柘谷 その他の道路	軽乗用車が電柱に衝突、運転手が車外に脱出できない。	久美浜分署	有	1	5
25	令和5年9月12日(火) 10時 41分	携帯119	建物等による事故	網野町網野 住居	京丹後警察が安否確認に来たが、施錠されているため中に入れない。	網 野 分 署	有	1	10
26	令和5年9月17日(日) 10時 51分	携帯119	交通事故	弥栄町木橋 その他の道路	普通乗用車2台が交差点内で衝突、運転手1名が車外に脱出できない。	本 署	有	1	10
27	令和5年9月24日(日) 14時 07分	携帯119	その他の事故	丹後町袖志 その他の屋外	遊歩道を歩行中に転倒、右足首を負傷し動けない。	竹野川分遣所	有	1	14
28	令和5年10月31日(火) 14時 04分	無 線	その他の事故	久美浜町須田 内水面	人が橋から約2.5m下の河川に飛び降りた。	久美浜分署	有	1	10
29	令和5年11月17日(金) 18時 12分	携帯119	交通事故	弥栄町国久 その他の道路	軽乗用車が電柱に衝突し横転、運転手が車外に脱出できない。	本 署	有	1	10
30	令和5年11月23日(木) 13時 16分	携帯119	その他の事故	丹後町矢畑 山岳	登山道で転倒、左足首を負傷し動けない。	竹野川分遣所	有	1	14

件数	覚 知 日 時	覚知区分	種 別	発 生 場 所	事 故 概 要	管 轄 署 所	活動有無	救助人員	活動人員
31	令和5年12月1日(金) 11時 38分	携帯119	機械による事故	網野町郷 其他の屋外	移動式クレーンで作業中吊り荷が落下、作業員が下敷きになった。	網 野 分 署	有	1	12
32	令和5年12月15日(金) 18時 25分	警察加入	交通事故	大宮町河辺 其他の屋外	軽乗用車が約2m下の休耕田に転落、同乗者が車外に脱出できない。	本 署	有	2	11
33	令和5年12月20日(水) 21時 52分	119	水難事故	弥栄町等楽寺 内水面	人が川の中に仰向けで浮いている。	本 署	有	1	11
34	令和5年12月27日(水) 14時 20分	携帯119	交通事故	丹後町岩木 其他の道路	軽乗用車2台が衝突、運転手1名が車外に脱出できない。	竹野川分遣所	有	1	10
35	令和5年12月29日(金) 10時 46分	携帯119	交通事故	網野町新庄 其他の道路	軽貨物車と普通自動車の交通事故。軽貨物車の運転手が車外に脱出できない。	網 野 分 署	有	1	9

通信指令の部

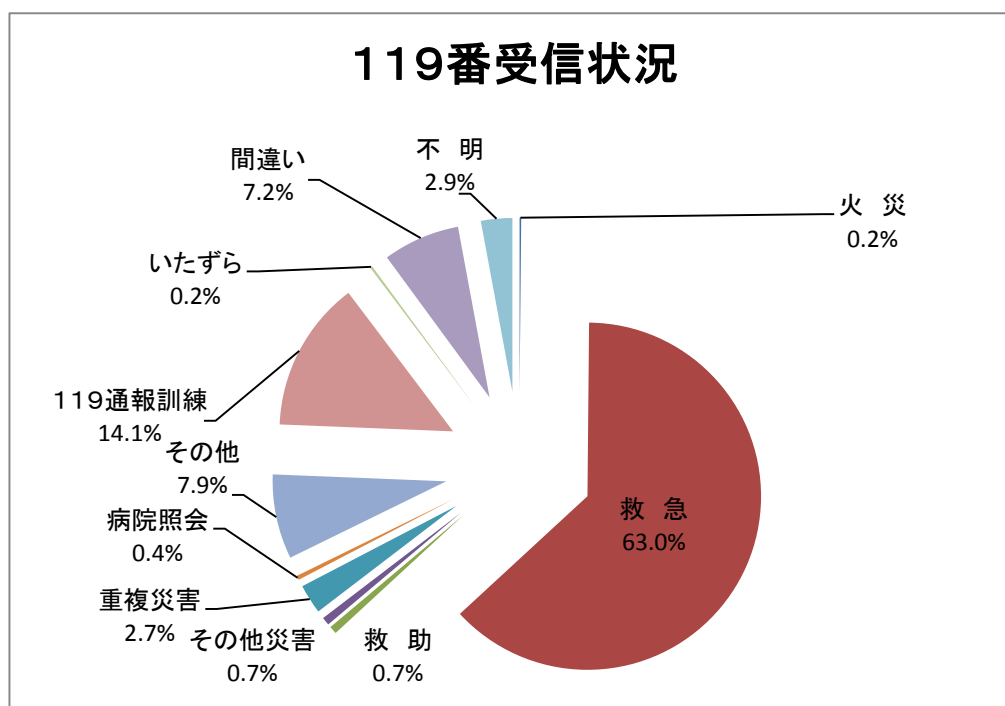
1. 119番受信概況及び前年との比較

年別及び比較		令和5年	令和4年	比較(△減)
種別				
災害通報	火災	6	12	△ 6
	救急	2,526	2,358	168
	救助	29	28	1
	その他災害	30	29	1
	重複災害 ※1	110	116	△ 6
問合せ	病院照会	16	23	△ 7
	その他 ※2	316	366	△ 50
その他	119通報訓練	564	519	45
	いたづら	9	4	5
	間違い	287	138	149
	不明	117	43	74
合計		4,010	3,636	374

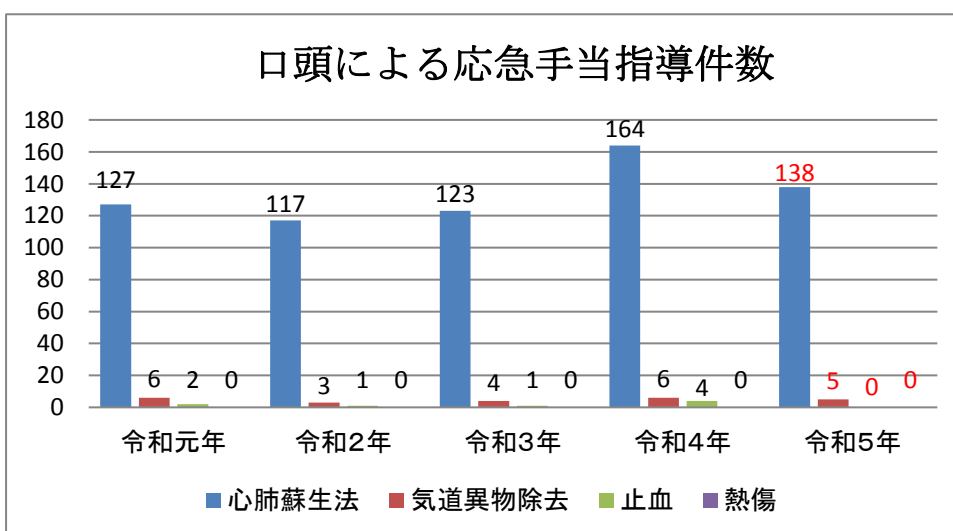
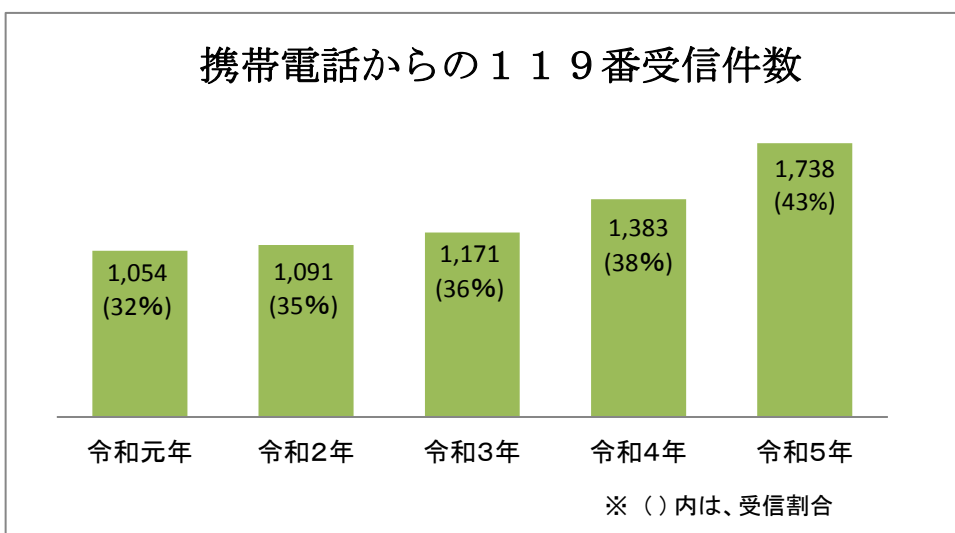
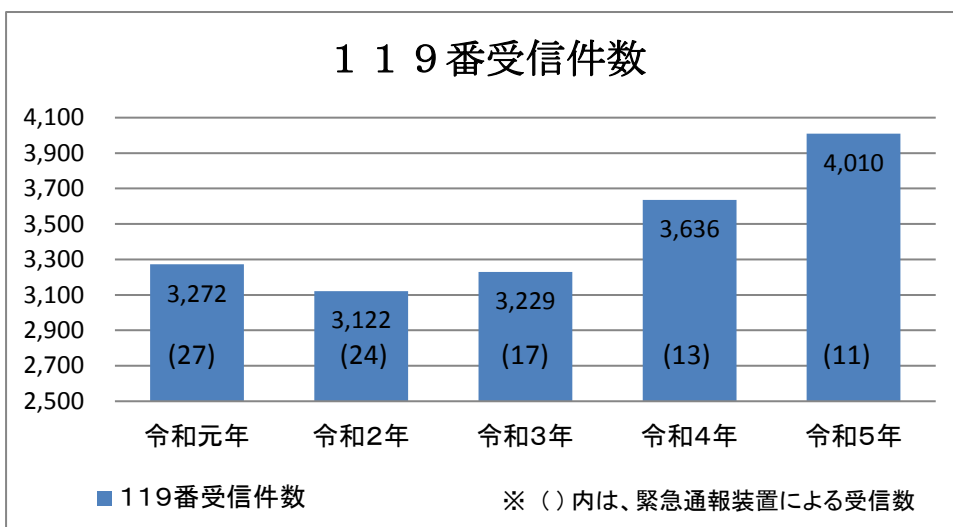
※1 「重複災害」は同一事案に伴う119番の第二報

※2 「その他」は相談等

※多言語通訳センターへの問い合わせは0件



2. 119番受信件数及び口頭による応急手当指導件数



3. Live119使用件数

Live119とは、119番通報時に通報者のスマートフォンを利用し、通報者と指令室との間で映像の送受信を可能にするシステムです。音声のみの通報では分かりにくい災害現場の状況把握がより正確になり、効果的な初期活動へ繋げることができます。京丹後市消防本部では、令和4年7月1日から運用を開始しています。

区 分		年 別	令和5年 (1月～12月)
使 用 件 数			9
内 訳	火 災		4
	救 急		0
	救 助		5
	その他		0