




火災・救急・救助統計

令和4年



京丹後市消防本部

令和4年火災・救急・救助発生状況等のあらまし

〔火災〕

- ◎ 火災件数 15件 (前年比 8件増)
- ◎ 焼損床面積 2,202㎡ (前年比 1,472㎡増)
- ◎ 損害額 113,870千円 (前年比 83,208千円増)
- ◎ 死者数 0人 (前年比 3人減)
- ◎ 負傷者数 7人 (前年比 1人増)
- ◎ 出火原因 ストープ3件、たばこ1件、不明6件等
- ◎ 建物火災の用途別 住宅8件、工場併用住宅1件、物置1件等
- 火災件数は15件で、前年に比べ8件増加。
- 建物火災が11件発生、建物火災は全体の約73%を占めた。
- 建物火災の約73%を住宅火災が占めた。
- 建物火災の焼損床面積は、前年に比べ1,472㎡増加。
- 火災損害額は、前年に比べ83,208千円増加。
- 死者はなく、負傷者が7人発生。前年に比べ死者が3人減少、負傷者は1人増加。
- 火災の原因は、「ストープ」が3件(前年0件)、「たばこ」が1件(前年と同数)、「不明」が6件(前年2件)、「その他」が2件(前年0件)、他3件。

〔救急〕

- ◎ 出場件数 2,865件 (前年比 392件増)
- ◎ 事故種別
 - 急病 1,969件 (前年比 313件増)
 - 一般負傷 456件 (前年比 54件増)
 - 交通事故 146件 (前年比 7件減)
- ◎ 搬送人員数 2,653人 (前年比 325人増)
- ◎ 年齢区分別
 - 新生児 10人 (前年比 4人増)
 - 乳幼児 75人 (前年比 10人増)
 - 少年 64人 (前年比 13人増)
 - 成人 578人 (前年比 89人増)
 - 高齢者 1,926人 (前年比 209人増)

- 出場件数は、前年に比べ392件増加。
- 搬送人員は、前年に比べ325人増加。
- 事故種別のうち、急病が最も多く約69%を占め、一般負傷・交通事故・その他が約31%を占めた。平成22年以降、急病が全体の60%以上を占めている。
- 年齢区分別では、65歳以上の高齢者が約73%を占めた。
- 救急安心センターきょうと（#7119）の利用件数（京丹後市内）は174件で、そのうち救急車が必要と助言されたものは13件、医療機関案内に関するものが40件であった。

[救 助]

● 出 場 件 数	38 件	(前年比	1 件増)
● 救 助 人 員 数	22 人	(前年比	11 人減)
● 事 故 種 別	交通事故	10 件	(前年比 11 件減)
	水難事故	8 件	(前年比 4 件増)
	機械事故	2 件	(前年比 1 件増)
	建物事故	6 件	(前年比 2 件増)
	その他の事故	12 件	(前年比 6 件増)

- 救助出場件数は、前年に比べ1件増加。
- 交通事故が、前年に比べ11件減少。
- 水難事故が、前年に比べ4件増加。
- 機械事故が、前年に比べ1件増加。
- その他の事故が、前年に比べ6件増加。

[1 1 9 番 通 報]

- 受 信 件 数 **3,636 件** (前年比 407 件増)
- 119番受信件数は、前年に比べ407件増加。
- 携帯電話からの「119番」通報が、約38%を占める。(前年約36%)
- 多言語通訳センターへの問い合わせは、0件であった。
- 令和4年7月から運用を開始したLive119の使用件数は11件であった。

目 次

○ 火災の部

1	火災の概況及び前年との比較	火 1
2	月別発生状況	火 2
3	曜日別発生状況	火 2
4	時間帯別発生状況	火 3
5	署所別発生状況	火 4
6	町別発生状況	火 5
7	原因別発生状況	火 6
8	覚知別発生状況	火 7
9	用途別建物火災状況	火 7
10	気象別発生状況	火 8
	(1) 天候別 (2) 風速別 (3) 湿度別 (4) 風向別	
11	過去10年間の発生状況	火 9
12	火災発生状況表	火 10

○ 救急の部

1	救急の概況及び前年との比較	救 1
2	月別出場状況	救 2
	(表・グラフ)	救 3
3	曜日別出場状況	救 4
4	時間帯別出場状況	救 5
	(グラフ)	救 6
5	署所別出場状況	救 7
	(1) 出場件数	
	(2) 搬送人員	
6	町別出場状況	救 8
7	年齢区分別搬送状況	救 9
	(1) 署所別	
	(2) 居住地別	
8	傷病程度別搬送状況	救 10
	(1) 年齢区分別	
	(2) 事故種別別	
9	現場到着所要時間別出場状況	救 11
10	収容所要時間別搬送状況	救 12
11	発生場所別搬送状況	救 12
12	医療機関別搬送状況	救 13
13	救急隊員の行った応急処置件数	救 14
14	過去10年間の出場状況	救 15
15	応急手当の普及啓発活動	救 16
16	ドクターヘリ救急出場状況	救 17
17	救急安心センターきょうと（#7119）の利用状況	救 18

○ 救助の部

1	救助の概況及び前年との比較	助 1
2	署所別出場状況	助 2
3	過去10年間の出場状況	助 3
4	救助事故発生状況表	助 4 - 1
		助 4 - 2

○ 通信指令の部

1	119番受信概況及び前年との比較	指 1
2	119番受信件数及び口頭による応急手当指導件数	指 2
3	Live119使用件数	指 3

火災の部

1. 火災の概況及び前年との比較

区分		年別及び比較		比較 (△減)	
		令和4年	令和3年		
火災件数	建物火災	11	6		5
	林野火災	0	0		0
	車両火災	3	1		2
	船舶火災	0	0		0
	その他	1	0		1
	計	15	7		8
焼損面積	建物床面積(m ²)	2,202	730		1,472
	林野(a)	0	0		0
焼損棟数	全焼	14	7		7
	半焼	1	0		1
	部分焼	12	6		6
	ぼや	9	4		5
損害額 (千円)	建物火災	113,728	30,639		83,089
	林野火災	0	0		0
	車両火災	142	23		119
	船舶火災	0	0		0
	その他	0	0		0
	計	113,870	30,662		83,208
り災世帯数	全損	9	3		6
	半損	1	0		1
	小損	13	5		8
り災人員 (人)		45	20		25
人的被害 (人)	死者	0	3	△	3
	負傷者	7	6		1
1件平均損害額 (千円)		7,591	4,380		3,211
1件平均 焼損面積	建物火災(m ²)	200	122		78
	林野火災(a)	0	0		0

2.月別発生状況

()内書：「爆発」

	火災件数					焼損棟数				り災世帯数			死傷者		焼損面積		火災種別損害額(千円)								
	建物	林野	車両	船舶	その他	計	全焼	半焼	部分焼	ぼや	全損	半損	小損	り災人員	死者	傷者	建物(m ²)	林野(a)	建物	林野	車両	船舶	その他	合計	
1月	4		1			5	7		5	4	4		7	19		2	1,379		56,224			40			56,264
2月	1					1	1		1	1		2	7				170		5,774					5,774	
3月			1			1															13			13	
4月	2				1	3	4	1	1	3	3	1	2	16		2	491		47,957					47,957	
5月	1					1			1			1	1		1				25					25	
6月	1					1	1		3	1			1				114		3,160					3,160	
7月																									
8月	1					1	1		1								48		482					482	
9月																									
10月			1			1															89			89	
11月																									
12月	1					1			1			1	1		2				106					106	
合計	11		3		1	15	14	1	12	9	9	1	13	45		7	2,202		113,728			142		113,870	

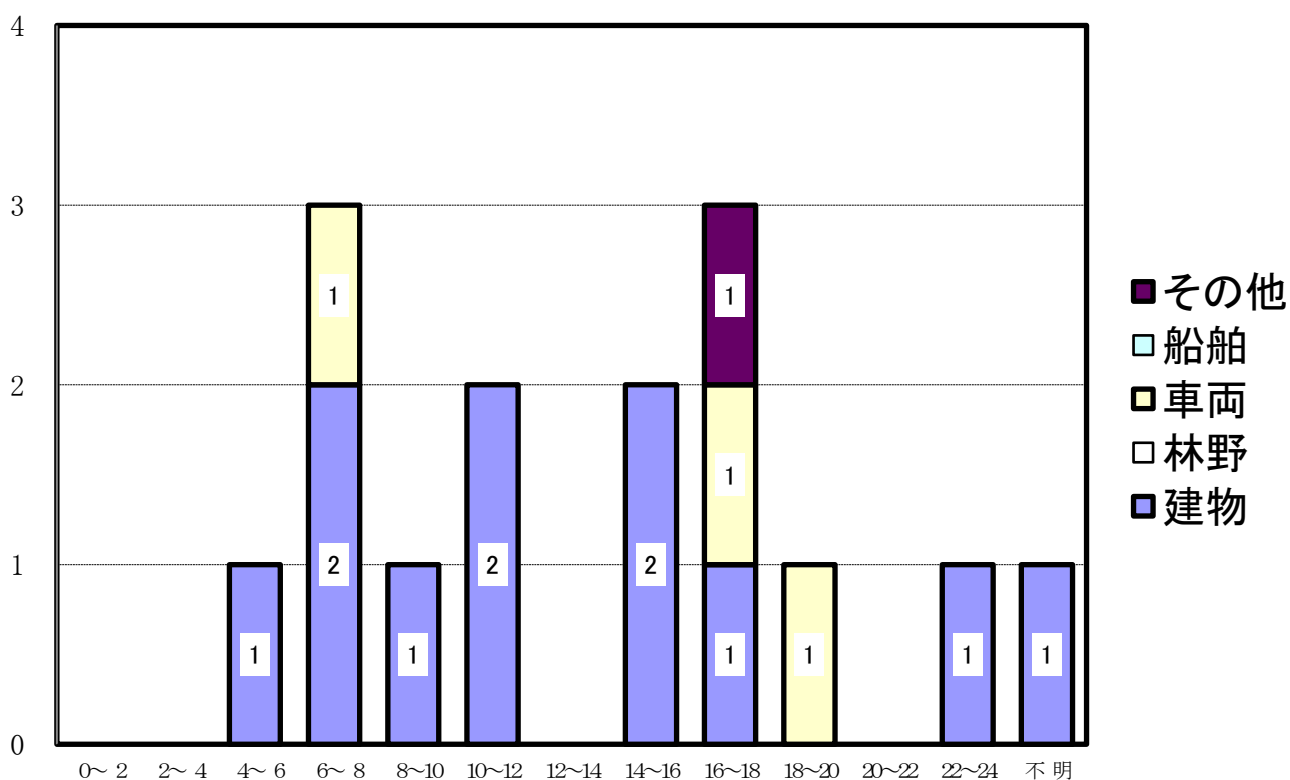
3.曜日別発生状況

曜日	日	月	火	水	木	金	土	不明	合計
発生件数		1	2	3	4	3	1	1	15

4.時間帯別発生状況

()内書:「爆発」

区分 時間帯	火災件数					焼損棟数				焼損面積		損害額(千円)	
	合計	建物	林野	車両	船舶	その他	全焼	半焼	部分焼	ぼや	建物(m ²)		林野(a)
0~2													
2~4													
4~6	1	1					4		1	3	450		41,278
6~8	3	2		1			4		5	3	452		30,495
8~10	1	1					4		1		1,097		31,441
10~12	2	2					1		3	1	114		3,185
12~14													
14~16	2	2						1	1		41		6,785
16~18	3	1		1		1				1			175
18~20	1			1									13
20~22													
22~24	1	1					1		1		48		482
不明	1	1								1			16
合計	15	11		3		1	14	1	12	9	2,202		113,870



5. 署所別発生状況

()内書:「爆発」

区分 署所別	件数	火災種別					焼損棟数				損害見積額(千円)
		建物	林野	車両	船舶	その他	全焼	半焼	部分焼	ぼや	
本署	6	4		2			8	1	6	2	63,385
網野分署	5	4		1			5		3	5	47,214
久美浜分署	2	2					1		3	1	3,246
竹野川分遣所	2	1				1				1	25
合計	15	11		3		1	14	1	12	9	113,870

- 建物
- 林野
- 車両
- 船舶
- その他

本署管轄

網野分署管轄

久美浜分署管轄

竹野川分遣所管轄

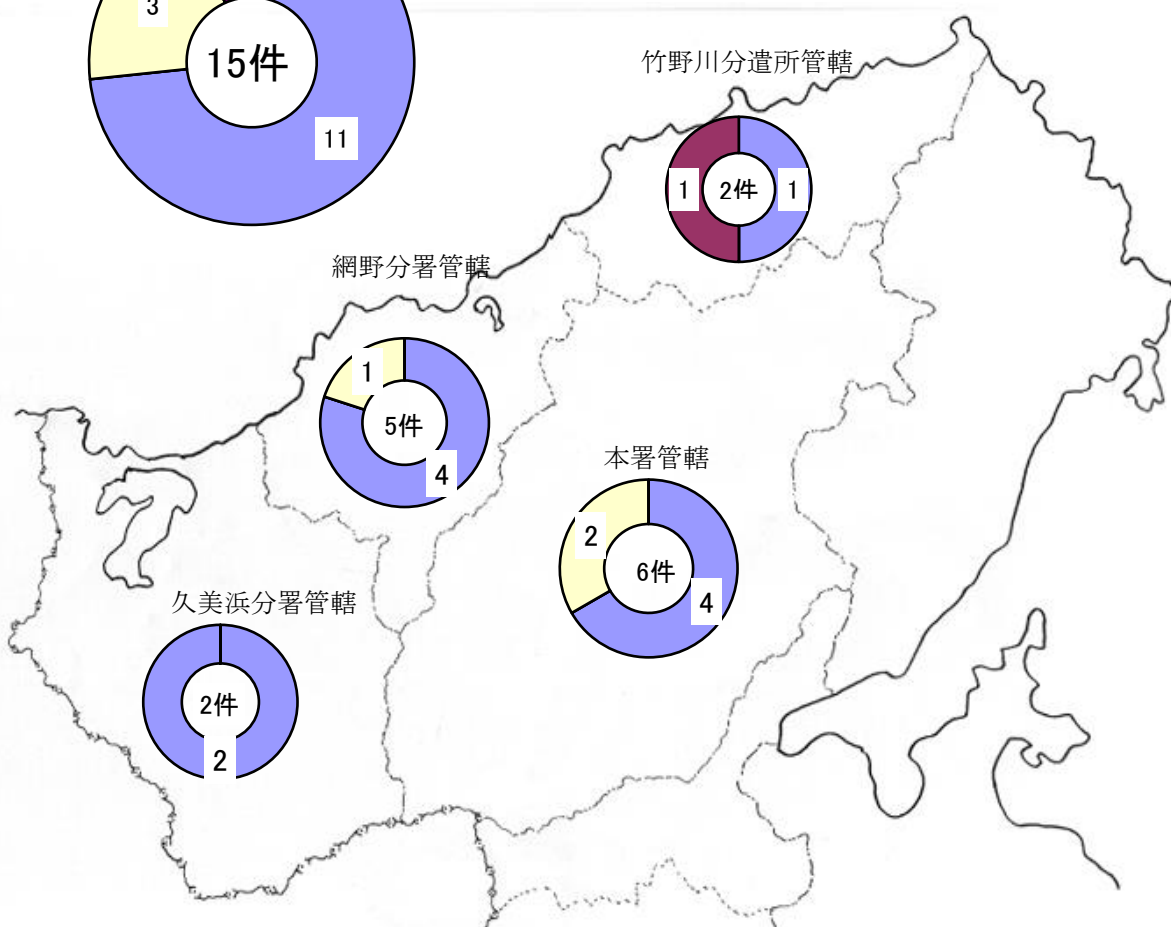
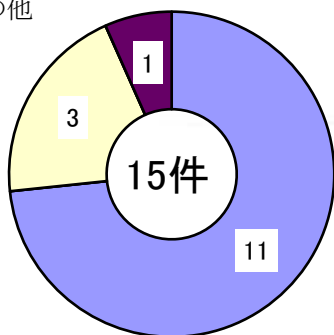
..... 峰山町・大宮町・弥栄町

..... 網野町

..... 久美浜町

..... 丹後町

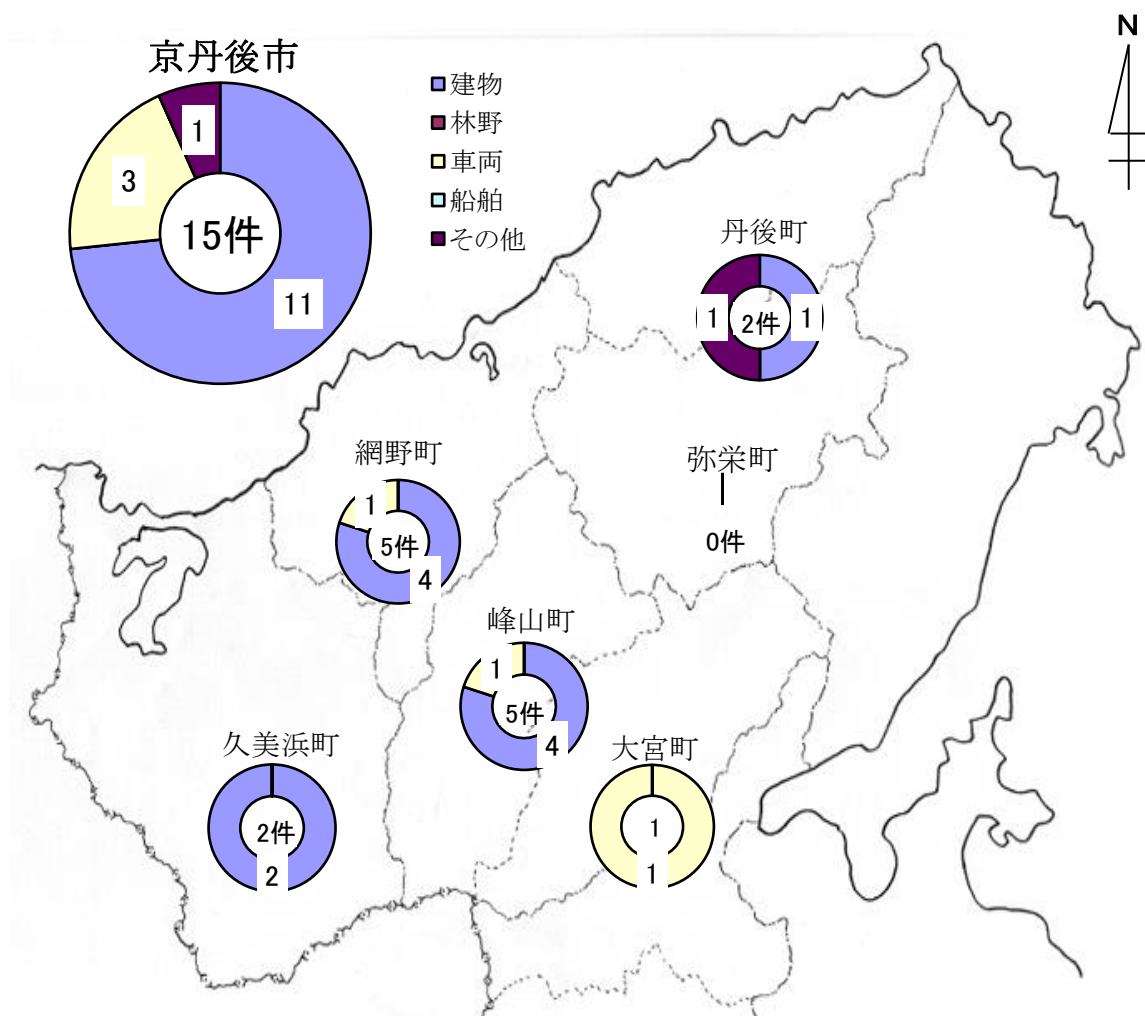
全署所



6.町別発生状況

()内書:「爆発」

区分 町別	件数	火災種別					焼損棟数				損害見積額 (千円)
		建物	林野	車両	船舶	その他	全焼	半焼	部分焼	ぼや	
峰山町	5	4		1			8	1	6	2	63,296
大宮町	1			1							89
網野町	5	4		1			5		3	5	47,214
丹後町	2	1				1				1	25
弥栄町											
久美浜町	2	2					1		3	1	3,246
合計	15	11		3		1	14	1	12	9	113,870



7.原因別発生状況

()内書：「爆発」

原因別区分	火災別区分				
	建物	林野	車両	船舶	その他
たばこ			1		
こんろ					
かまど					
風呂かまど					
炉					
焼却炉					
ストーブ	3				
こたつ					
ボイラー					
煙突・煙道					
排気管					
電気機器					
電気装置					
電灯・電話等の配線	1				
内燃機関					
配線器具					
火あそび					
マッチ・ライター					
たき火					1
溶接機・溶断機					
灯火	1				
衝突の火花					
取灰					
火入れ					
放火					
放火の疑い					
その他	1		1		
不明・調査中	5		1		
合計	11		3		1

8. 覚知別発生状況

()内書：「爆発」

覚知別区分	火災件数	火 災 種 別				
		建 物	林 野	車 両	船 舶	その他
火災報知専用電話 (固定電話から NTT加入電話を除く)	1	1				
火災報知専用電話 (固定電話から NTT加入電話)	5	5				
火災報知専用電話 (携帯電話から)	6	2		3		1
加 入 電 話 (固定電話から)						
加 入 電 話 (携帯電話から)						
警 察 電 話						
駆 け 付 け 通 報						
事 後 聞 知	3	3				
そ の 他						
合 計	15	11		3		1

9. 用途別建物火災状況

用途	区分	件数	焼 損 棟 数					焼損面積 (㎡)	損害額 (千円)
			全焼	半焼	部分焼	ぼや	合計		
専 用 住 宅		8	12	1	10	7	30	1,984	107,456
併 用 住 宅		1	1		1	1	3	170	5,774
工 場 、 倉 庫		1	1		1		2	48	482
そ の 他		1				1	1		16
合 計		11	14	1	12	9	36	2,202	113,728

10.気象別発生状況

(1) 天候別

天 候	件 数
快晴	1
晴	3
くもり	8
雨	2
霧雨	
霧	
雪	1
みぞれ	
雷雨	
不明	
合 計	15

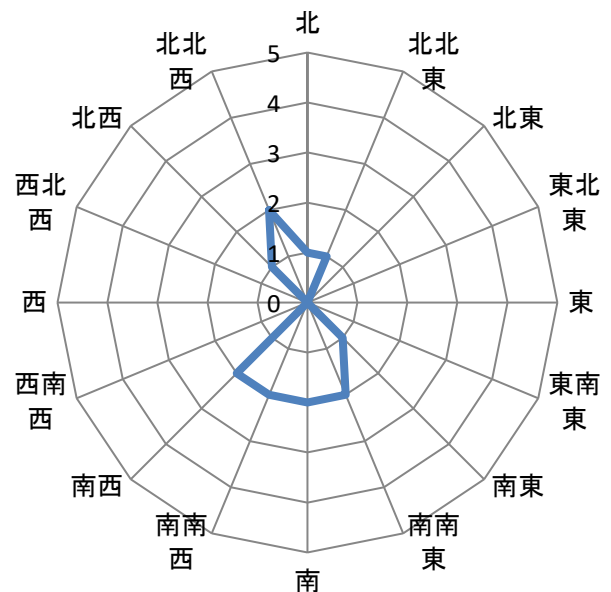
(3) 湿度別

湿度(%)	件 数
～10	
～20	1
～30	
～40	
～50	
～60	2
～70	2
～80	4
～90	1
90～	5
不 明	
合 計	15

(2) 風速別

風 速 (m/s)	件 数
0 ～ 1	4
～ 2	5
～ 3	4
～ 4	
～ 5	
～ 6	1
～ 7	1
～ 8	
～ 9	
～10	
10～	
不 明	
合 計	15

(4) 風向別



無風状態	1
風向不明	

11. 過去10年間の発生状況

火災種別 年区分	合計件数	建物火災	林野火災	車両火災	船舶火災	その他
平成 24 年	27	19	2	5		1
平成 25 年	20	14	1	1		4
平成 26 年	20	14		4		2
平成 27 年	16	14	1			1
平成 28 年	17	14	1			2
平成 29 年	28	20	1	3	1	3
平成 30 年	13	10		1		2
令和 元年	16	7		4		5
令和 2 年	18	12	1			5
令和 3 年	7	6		1		

令和 4 年	15	11	0	3	0	1
--------	----	----	---	---	---	---

12.火災発生状況表

火
10

区分 件数	出火日	曜日	出火時分	鎮火時分	覚知別	火災種別	出火場所	焼損面積		焼死者	火災種別損害額 (千円)						合計		
								建物(m ²)	林野(a)		建物			林野	車両	船舶		その他	
											建物	収容物	その他						
1	1月 不明	不明	不明	12 : 20	事後聞知	建物	京丹後市網野町 庫裡	0			1	15						16	
2	1月 13日	木	8 : 25	11 : 20	119(NTT固定電話)	建物	京丹後市峰山町 住宅	1,097			30,645	791	5					31,441	
3	1月 28日	金	7 : 25	9 : 30	119(NTT外固定電話)	建物	京丹後市峰山町 住宅	282			22,342	2,292	47					24,681	
4	1月 29日	土	7 : 45	8 : 01	119(携帯電話)	車両	京丹後市網野町 小型乗用自動車								40			40	
5	1月 31日	月	16 : 25	16 : 30	事後聞知	建物	京丹後市久美浜町 住宅	0			38	48						86	
6	2月 24日	木	6 : 30	7 : 50	119(携帯電話)	建物	京丹後市網野町 工場併用住宅	170			4,902	859	13					5,774	
7	3月 11日	金	18 : 20	18 : 33	119(携帯電話)	車両	京丹後市峰山町 軽乗用自動車								13			13	
8	4月 12日	火	16 : 15	17 : 17	119(携帯電話)	その他	京丹後市丹後町 休耕地											0	
9	4月 15日	金	4 : 15	6 : 38	119(NTT固定電話)	建物	京丹後市網野町 住宅	450			40,025	1,162	91					41,278	
10	4月 20日	水	14 : 55	15 : 31	119(NTT固定電話)	建物	京丹後市峰山町 住宅	41			6,511	168						6,679	
11	5月 26日	木	11 : 45	13 : 35	119(NTT固定電話)	建物	京丹後市丹後町 住宅	0				25						25	
12	6月 16日	木	10 : 35	12 : 08	119(携帯電話)	建物	京丹後市久美浜町 住宅	114			2,679	481						3,160	
13	8月 2日	火	22 : 40	23 : 50	119(NTT固定電話)	建物	京丹後市峰山町 物置	48			434	48						482	
14	10月 26日	水	17 : 10	17 : 39	119(携帯電話)	車両	京丹後市大宮町 軽貨物自動車								89			89	
15	12月 7日	水	15 : 10	15 : 10	事後聞知	建物	京丹後市網野町 住宅	0			2	104						106	
合計								2,202	0	0	107,579	5,993	156	0	142	0	0	113,870	
											113,728								

救急の部

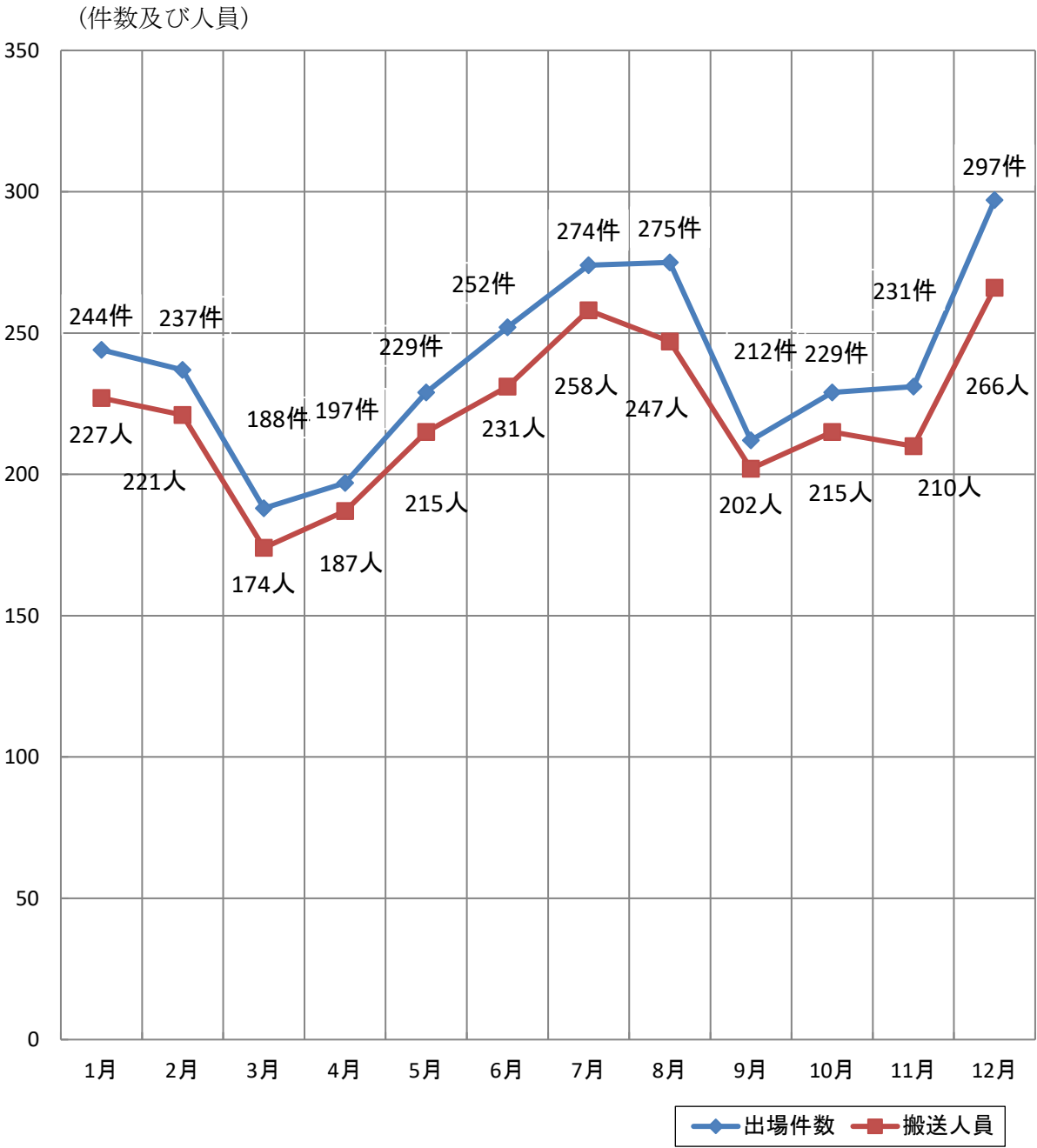
1.救急の概況及び前年との比較

区分		年別及び比較		
		令和4年	令和3年	比較(△減)
出場件数		2,865	2,473	392
搬送人員		2,653	2,328	325
事故種別	火災	12	6	6
	自然災害	0	0	0
	水難	15	10	5
	交通	146	153	△ 7
	労働災害	25	25	0
	運動競技	12	2	10
	一般負傷	456	402	54
	加害	8	6	2
	自損行為	18	22	△ 4
	急病	1,969	1,656	313
出場件数の その他	転院	182	168	14
	医師搬送	4	6	△ 2
	資器材搬送	0	0	0
	その他	18	17	1
不搬送件数		229	174	55
一日平均出場件数		7.85	6.78	1.07
一日平均搬送人員		7.27	6.38	0.89
一件平均搬送人員		0.93	0.94	△ 0.01

2.月別出場状況

月	種別 区分	火	自然	水	交	労	運	一	加	自	急	そ	合
		災	災	難	通	働	動	般	害	損	病	の	計
1月	出場件数	2			9		1	35	2	4	167	24	244
	搬送人員	2			10		1	31	2	3	155	23	227
2月	出場件数	1		1	13	2		25			180	15	237
	搬送人員			1	10	2		24			171	13	221
3月	出場件数	1		1	7	4		35			127	13	188
	搬送人員	1		1	7	4		34			115	12	174
4月	出場件数	3		1	11	3	1	34	2		120	22	197
	搬送人員	1		1	14	2	1	35	1		113	19	187
5月	出場件数	2		1	16	3	1	37		2	150	17	229
	搬送人員	1		1	15	3	1	34		2	142	16	215
6月	出場件数	1		2	13	1	2	31	1	2	180	19	252
	搬送人員			1	13	1	2	28	1	1	168	16	231
7月	出場件数			5	11	3	1	42	1	4	193	14	274
	搬送人員			4	11	3	1	42	1	2	182	12	258
8月	出場件数	2		2	17	2	1	38		1	196	16	275
	搬送人員			2	15	2	1	37		1	175	14	247
9月	出場件数				11	1	4	45		1	134	16	212
	搬送人員				10	1	4	45			127	15	202
10月	出場件数			1	15	2	1	42	1		149	18	229
	搬送人員			1	13	2	1	40	1		139	18	215
11月	出場件数			1	16	1		46		1	148	18	231
	搬送人員			1	17	1		43			132	16	210
12月	出場件数				7	3		46	1	3	225	12	297
	搬送人員				5	3		42	1	1	204	10	266
合計	出場件数	12	0	15	146	25	12	456	8	18	1,969	204	2,865
	搬送人員	5	0	13	140	24	12	435	7	10	1,823	184	2,653

月別出場状況

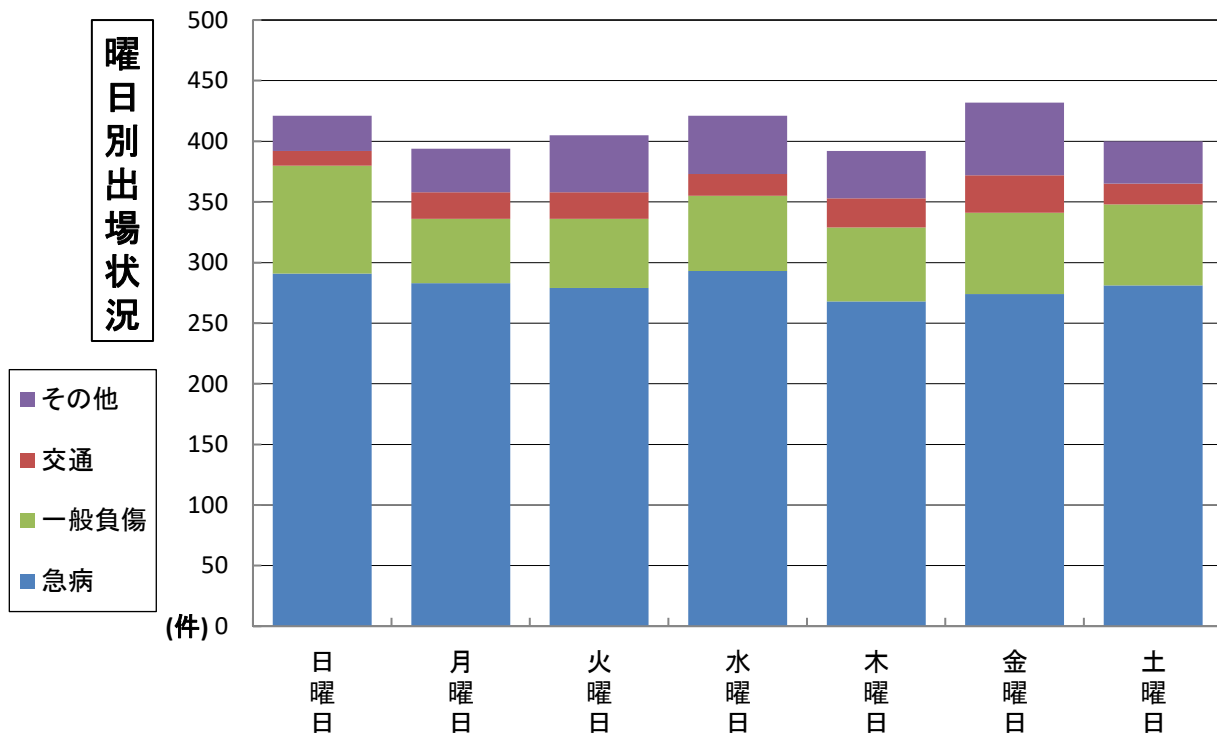


1日平均出場件数

月別	1月	2月	3月	4月	5月	6月	7月	8月	9月	10月	11月	12月
件数	7.87	8.46	6.06	6.57	7.39	8.40	8.84	8.87	7.07	7.39	7.70	9.58

3.曜日別出場状況

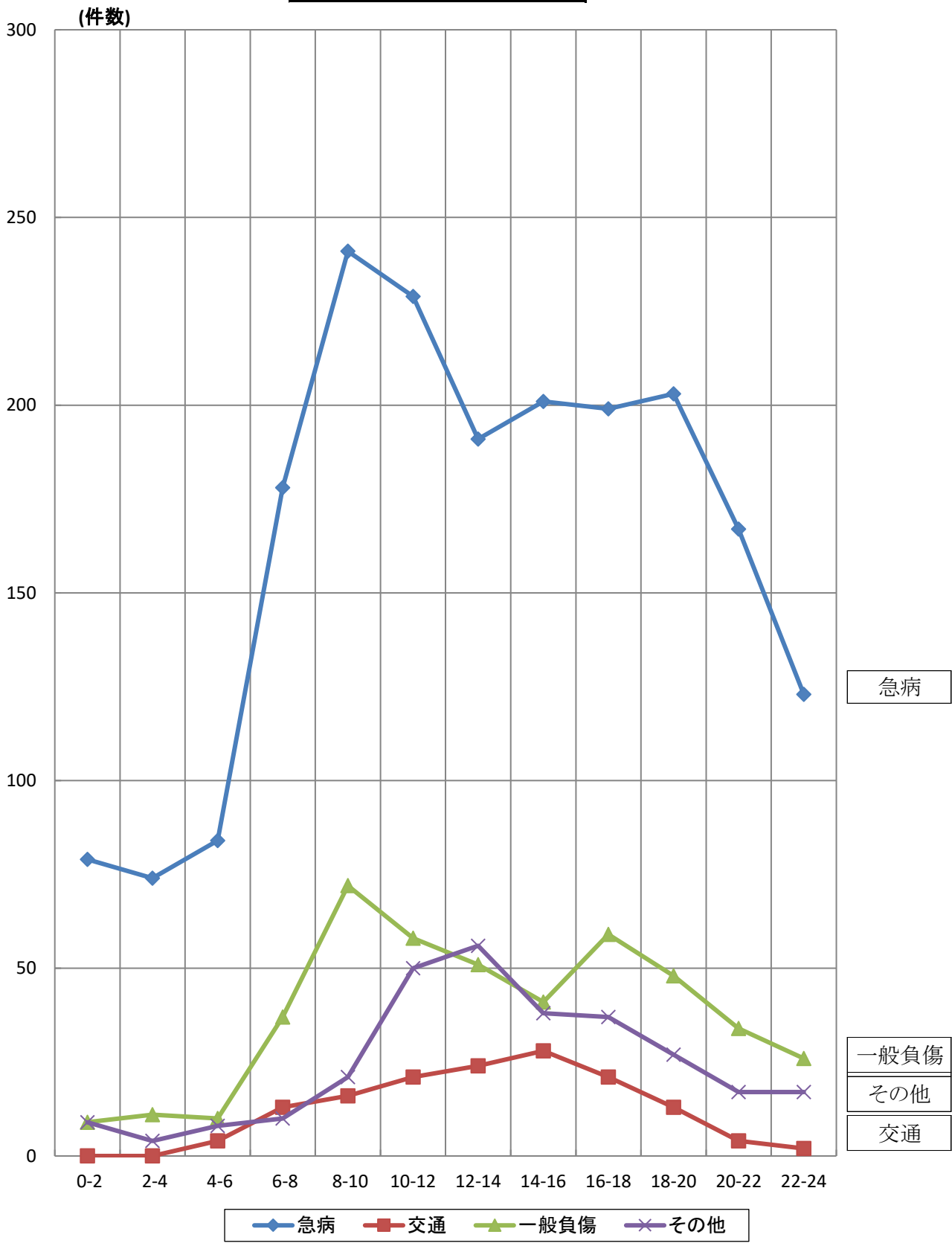
種別 曜日別	火 災	自然 災害	水 難	交 通	労 働 災 害	運 動 競 技	一 般 負 傷	加 害	自 損 行 為	急 病	そ の 他	件 数 合 計
日曜日			2	12	2	5	89	1	3	291	16	421
月曜日	2		2	22	5	1	53	1		283	25	394
火曜日	2		4	22	6	2	57	1	1	279	31	405
水曜日	1		1	18	3	1	62	1	3	293	38	421
木曜日	4			24	4	1	61	2	2	268	26	392
金曜日	3			31	5	2	67	1	7	274	42	432
土曜日			6	17			67	1	2	281	26	400
合計	12	0	15	146	25	12	456	8	18	1,969	204	2,865



4.時間帯別出場状況

種別 時間	火 災	自然 災害	水 難	交 通	労 働 災 害	運 動 競 技	一 般 負 傷	加 害	自 損 行 為	急 病	そ の 他	件 数 合 計
0～ 2							9	2		79	7	97
2～ 4							11		1	74	3	89
4～ 6	2			4			10	1		84	5	106
6～ 8	2			13	1		37		3	178	4	238
8～10	2		2	16	5	2	72	1		241	9	350
10～12	1		3	21	7	3	58	1	6	229	29	358
12～14	1		2	24	2	2	51	1	3	191	45	322
14～16	1		1	28	5	1	41			201	30	308
16～18	1		3	21	3	1	59	1	3	199	25	316
18～20	1		3	13	1		48		1	203	21	291
20～22			1	4		3	34	1		167	12	222
22～24	1			2	1		26		1	123	14	168
合 計	12	0	15	146	25	12	456	8	18	1,969	204	2,865

時間帯別出場状況



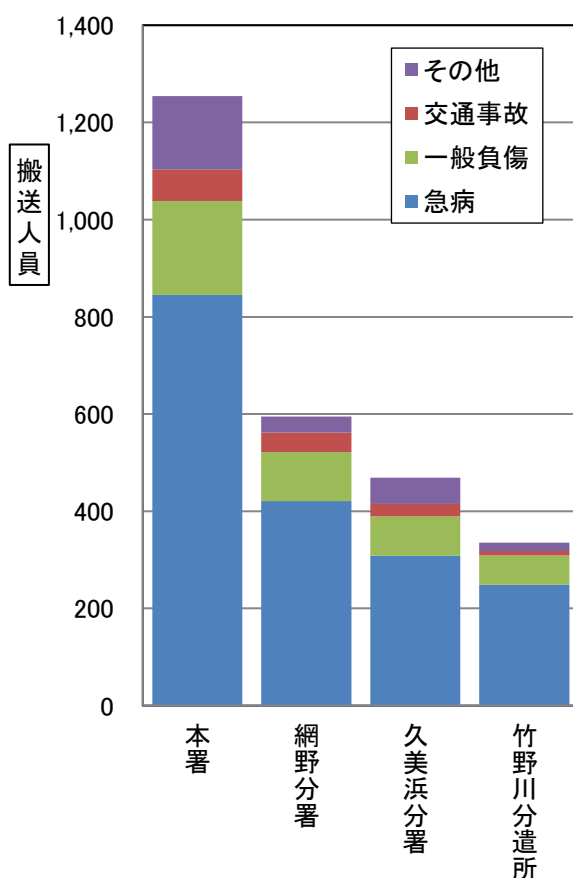
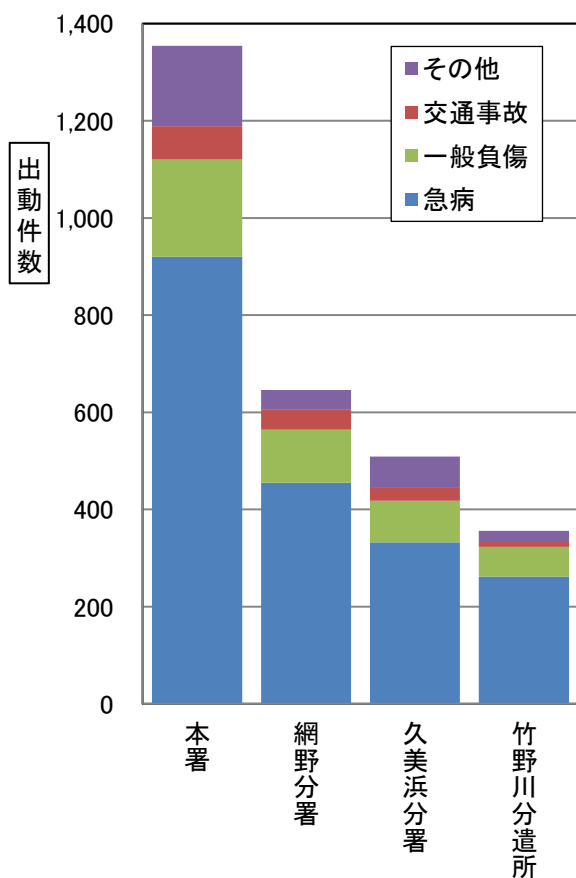
5. 署所別出場状況

(1) 出場件数

種別 署所別	火災	自然 災害	水難	交通	労働 災害	運動 競技	一般 負傷	加害	自損	急病	その他 転院	合計
本 署	5		2	69	9	6	200	5	9	920	129	1,354
網野分署			5	41	5	2	109	3	5	455	21	646
久美浜分署			5	26	9	3	86		1	332	47	509
竹野川分遣所	7		3	10	2	1	61		3	262	7	356
合 計	12	0	15	146	25	12	456	8	18	1,969	204	2,865

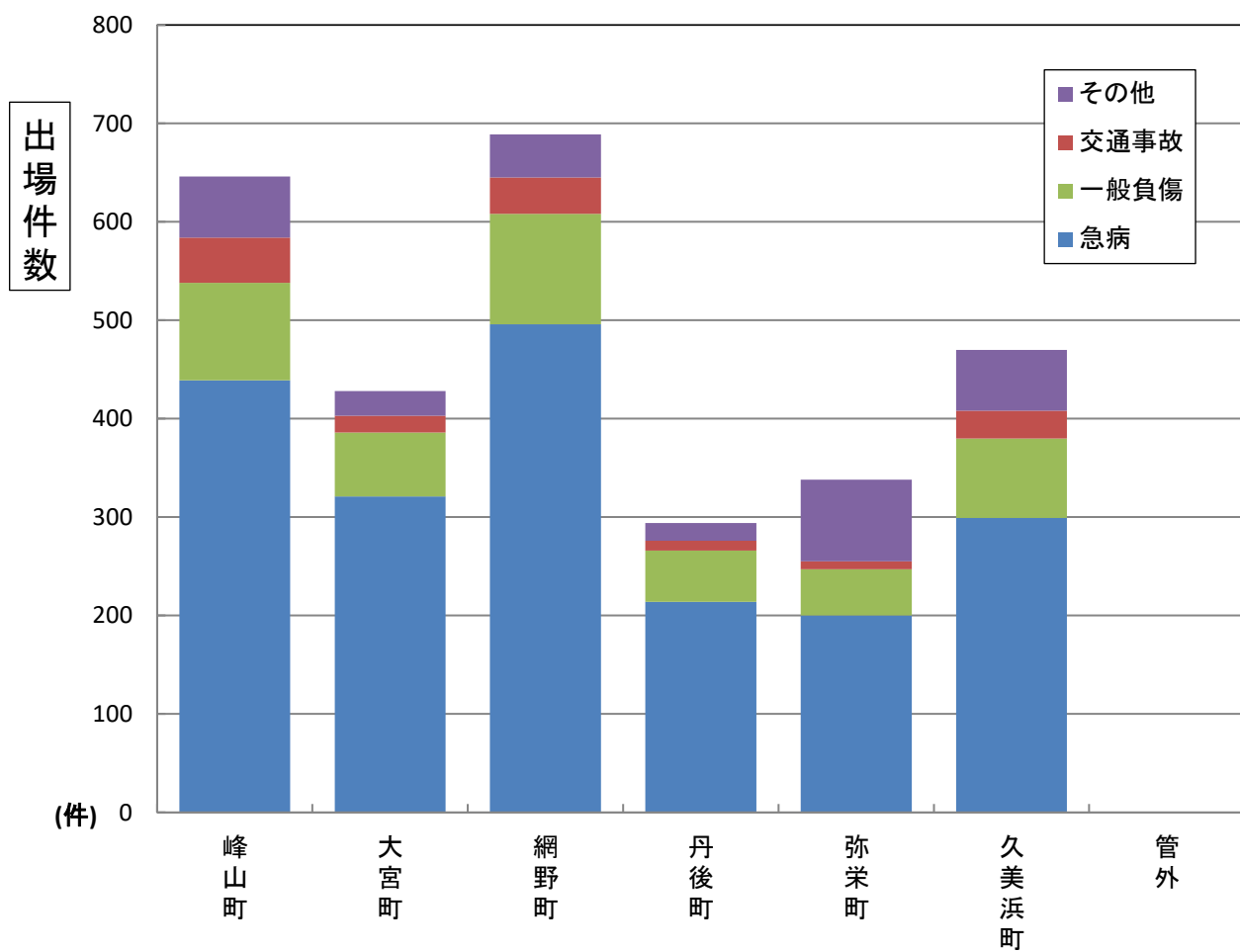
(2) 搬送人員

種別 署所別	火災	自然 災害	水難	交通	労働 災害	運動 競技	一般 負傷	加害	自損	急病	その他 転院	合計
本 署	1		2	65	9	6	193	4	6	845	123	1,254
網野分署			5	40	5	2	101	3	2	421	16	595
久美浜分署			3	26	8	3	81			308	40	469
竹野川分遣所	4		3	9	2	1	60		2	249	5	335
合 計	5	0	13	140	24	12	435	7	10	1,823	184	2,653



6. 町別出場状況

種別 町別	種別											合計
	火災	自然災害	水難	交通	労働災害	運動競技	一般負傷	加害	自損	急病	その他 転院	
峰山町	4			46	7	3	99	3	5	439	40	646
大宮町	1		2	17	2	3	65	2	4	321	11	428
網野町	3		8	37	6	3	112	2	5	496	17	689
丹後町	3		2	10	1		52		2	214	10	294
弥栄町				8	2	1	47		1	200	79	338
久美浜町	1		3	28	7	2	81	1	1	299	47	470
管外												0
合計	12	0	15	146	25	12	456	8	18	1,969	204	2,865



7. 年齢区分別搬送状況

(1) 署所別

区分 署所別	新生児		乳幼児		少年		成人		高齢者		小計		合計
	男	女	男	女	男	女	男	女	男	女	男	女	
本署	3	6	25	21	15	12	171	117	440	444	654	600	1,254
網野分署	1		11	4	13	8	75	58	210	215	310	285	595
久美浜分署			3	4	6	4	56	42	174	180	239	230	469
竹野川分遣所			3	4	5	1	36	23	136	127	180	155	335
小計	4	6	42	33	39	25	338	240	960	966	1,383	1,270	2,653
合計	10		75		64		578		1,926		2,653		

(2) 居住地別

区分 署所別	新生児		乳幼児		少年		成人		高齢者		小計		合計
	男	女	男	女	男	女	男	女	男	女	男	女	
峰山町		2	9	14	10	7	81	41	181	186	281	250	531
大宮町	1	2	9	5		1	51	39	155	138	216	185	401
網野町			4	4	5	6	79	52	237	238	325	300	625
丹後町	1		1	1	2	1	27	15	113	112	144	129	273
弥栄町		1	4	1	6	2	14	17	86	105	110	126	236
久美浜町			1	2	3	2	30	25	146	161	180	190	370
管外者	2	1	14	6	13	6	56	51	42	26	127	90	217
その他													0
小計	4	6	42	33	39	25	338	240	960	966	1,383	1,270	2,653
合計	10		75		64		578		1,926		2,653		

新生児	生後28日以内の者
乳幼児	生後29日以上満7歳未満の者
少年	満7歳以上18歳未満の者

成人	満18歳以上満65歳未満の者
高齢者	満65歳以上の者

※「その他」は外国人旅行者等

8. 傷病程度別搬送状況

(1) 年齢別区分

傷病程度 区分	死亡	重症	中等症	軽症	その他	合計
新生児		1	9			10
乳幼児		2	7	66		75
少年		3	8	53		64
成人	14	53	135	376		578
高齢者	84	205	869	768		1,926
合計	98	264	1,028	1,263	0	2,653

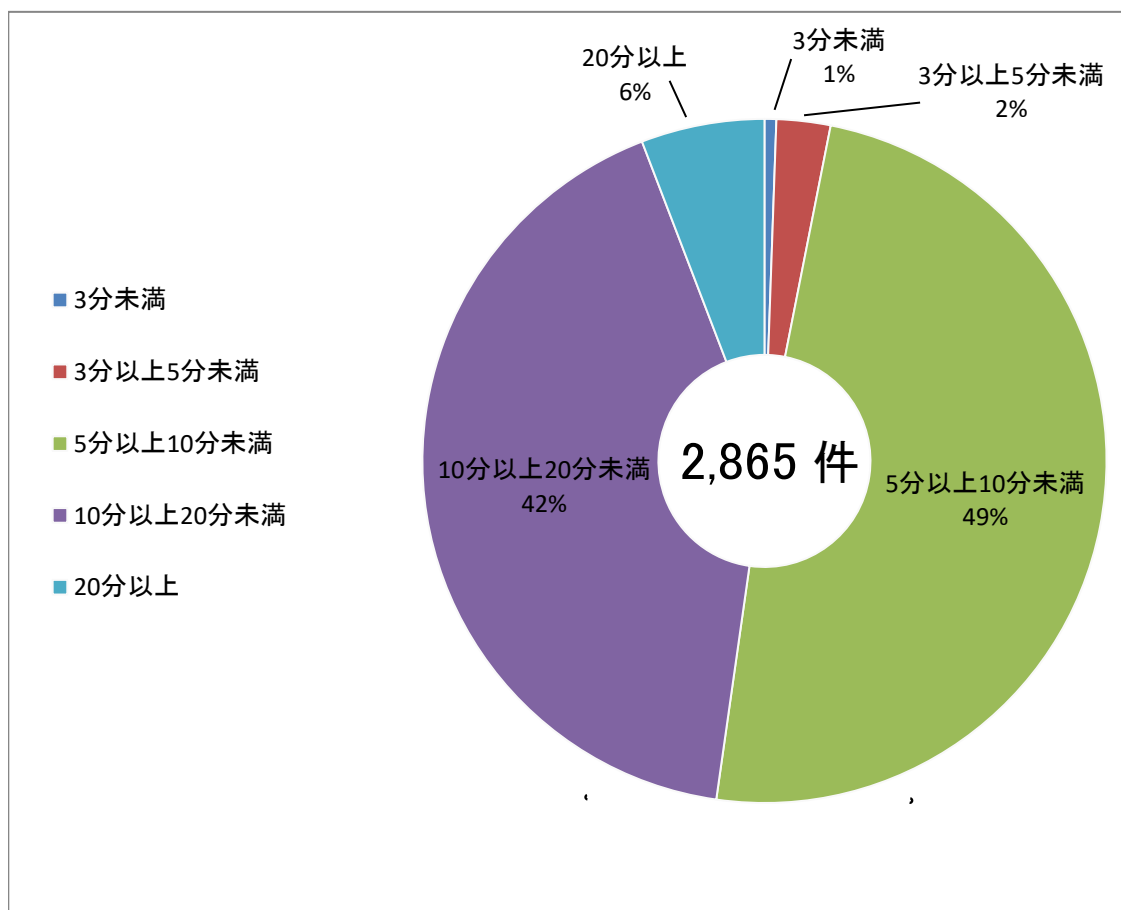
(2) 事故種別

傷病程度 事故種別	死亡	重症	中等症	軽症	その他	合計
火災				5		5
自然災害						0
水難	4	2	2	5		13
交通	4	4	16	116		140
労働災害		3	6	15		24
運動競技	1		2	9		12
一般負傷	11	32	179	213		435
加害				7		7
自損行為	5		2	3		10
急病	72	150	728	873		1,823
その他	1	73	93	17		184
合計	98	264	1,028	1,263	0	2,653

9. 現場到着所要時間別出場状況

(覚知時刻から)

事故種別 \ 到着時間	3分未満	3分以上 5分未満	5分以上 10分未満	10分以上 20分未満	20分以上	合計
	急病	11	51	955	843	
交通		6	69	56	15	146
一般負傷	3	11	210	210	22	456
その他	2	5	174	92	21	294
合計	16	73	1,408	1,201	167	2,865



10. 収容所要時間別搬送状況

(覚知時刻から)

事故種別 \ 収容時間	10分未満		10分以上 20分未満		20分以上 30分未満		30分以上 60分未満		60分以上		合計
急病				29		271		1,272		251	1,823
				1		14		166		131	312
交通						28		91		21	140
						2		7		11	20
一般負傷				4		73		301		57	435
						3		27		24	54
その他						22		152		81	255
						5		91		73	169
合計		0		33		394		1,816		410	2,653
		0		1		24		291		239	555

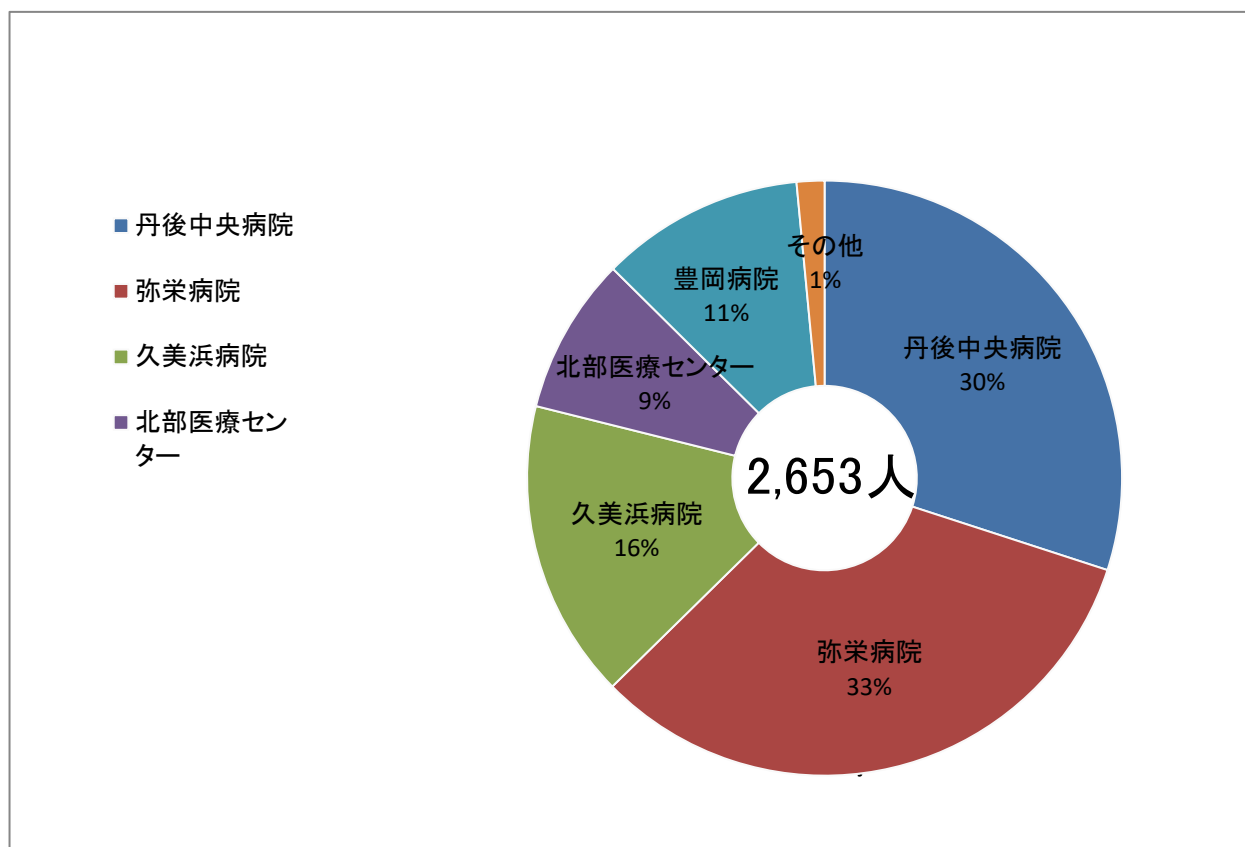
内は管外病院

11. 発生場所別搬送状況

事故種別 \ 発生場所別	住宅		公衆の出入 場所		仕事場		道路		その他		合計
急病	1,368		349		30		46		30		1,823
交通	3		3				133		1		140
一般負傷	285		73		3		35		39		435
その他	22		199		16		1		17		255
合計	1,678		624		49		215		87		2,653

12.医療機関別搬送状況

署所別 病院区分	本 署		網 野 分 署		久美浜分署		竹野川分遣所		小 計		合 計
	男	女	男	女	男	女	男	女	男	女	
丹後中央病院	292	221	101	91	20	22	28	21	441	355	796
弥 栄 病 院	172	188	119	126	9	24	121	107	421	445	866
久 美 浜 病 院	33	39	35	25	145	143	7	4	220	211	431
京都府立医科大学 附属北部医療セン ター	75	76	24	18	11	4	7	11	117	109	226
豊 岡 病 院	68	60	28	23	53	35	16	11	165	129	294
丹後ふるさと病 院			1	1	1			1	2	2	4
その他の病院等	14	16	2	1			2	1	17	19	36
病 院 外											
小 計	654	600	310	285	239	230	180	155	1,383	1,270	2,653
合 計	1,254		595		469		335		2,653		



13.救急隊員の行った応急処置件数

処置内容等		事故種別				合 計
		急 病	交通事故	一般負傷	そ の 他	
応 急 処 置 対 象 人 員		1,822	140	435	252	2,649
応	止 血	6	3	25	3	37
	被 覆	8	6	51	8	73
	固 定	14	97	88	20	219
	保 温	185	5	27	13	230
	酸 素 吸 入	401	12	32	65	510
	人 工 呼 吸	15		2	3	20
	胸 骨 圧 迫					0
	うち自動式心マッサージ器					0
	心 肺 蘇 生	72	3	12	9	96
	うち自動式心マッサージ器	10	1	1	3	15
急	在 宅 療 法 継 続	25		3		28
	シ ョ ッ ク パ ン ツ					0
	血 圧 測 定	1,719	134	412	230	2,495
	心 音 ・ 呼 吸 音 聴 取	616	69	91	37	813
	血 中 酸 素 飽 和 度 測 定	1,781	137	428	239	2,585
	心 電 図 測 定	1,693	106	382	186	2,367
	気 道 確 保	89	4	13	11	117
	うち経鼻エアウェイ	1				1
	うち喉頭鏡、鉗子等	3		2	1	6
	うちラリングアルマスク等	38	1	3	3	45
処	う ち 気 管 挿 管	3		4	2	9
	除 細 動	6			1	7
	静 脈 路 確 保	36	1	5	8	50
	うち心肺停止前	3			3	6
	うち心肺停止後	27	1	5	5	38
	うちブドウ糖投与	6				6
	薬 剤 投 与	24	1	5	5	35
	血 糖 値 測 定	17				17
	ブ ド ウ 糖 投 与	6				6
	エ ピ ペ ン 使 用					0
件	そ の 他 の 処 置	1,816	138	433	234	2,621
	合 計	8,529	716	2,009	1,072	12,326
	数					

14. 過去10年間の出場状況

種別 年区分	合計件数	火災	自然災害	水難	交通	労働災害	運動競技	一般負傷	加害	自損行為	急病	その他
		平成24年	2,536	15	1	13	252	27	20	369	6	17
平成25年	2,481	15		12	231	29	19	337	9	24	1,545	260
平成26年	2,410	17		11	242	24	9	325	5	20	1,499	258
平成27年	2,418	9		10	214	19	20	352	4	23	1,525	242
平成28年	2,519	12		14	202	17	20	381	9	14	1,597	253
平成29年	2,567	17	4	11	198	28	18	404	8	18	1,610	251
平成30年	2,567	13	1	5	190	22	14	390	4	13	1,693	222
令和元年	2,455	10		6	162	25	17	398	7	10	1,627	193
令和2年	2,432	10		12	152	24	8	379	2	25	1,584	236
令和3年	2,473	6		10	153	25	2	402	6	22	1,656	191

令和4年	2,865	12	0	15	146	25	12	456	8	18	1,969	204
------	-------	----	---	----	-----	----	----	-----	---	----	-------	-----

15. 応急手当の普及啓発活動

平成8年3月から「応急手当普及啓発活動の推進に関する実施要綱」に基づき応急手当等の知識を普及するため、地域住民や各種事業所を対象に上級救命講習、普通救命講習Ⅰをはじめ、依頼者の要望に応じた一般救急講習などを実施しています。

また京丹後市では平成18年から上級救命講習修了者が常駐する大型店や観光施設、事業所に「救マークプレート」を交付する「救マーク認定制度」を実施しています。その認定施設数は、現在106施設となりました。今後も継続し、さらなる救命率の向上を目指しています。

応急手当普及啓発活動の実施状況(平成25年～令和4年まで)

年区分		講習種別	上級救命講習 (8時間)	普通救命講習Ⅰ (3時間)	一般救急講習 (1～2時間)	合計
平成25年	講習回数		4	27	71	102
	受講人員		65	382	1,951	2,398
平成26年	講習回数		4	38	72	114
	受講人員		67	495	2,315	2,877
平成27年	講習回数		4	33	89	126
	受講人員		62	447	3,059	3,568
平成28年	講習回数		4	30	78	112
	受講人員		65	384	2,901	3,350
平成29年	講習回数		3	27	33	63
	受講人員		64	396	1,256	1,716
平成30年	講習回数		3	38	37	78
	受講人員		46	536	1,550	2,132
令和元年	講習回数		3	30	48	81
	受講人員		43	360	2,148	2,551
令和2年	講習回数		4	23	14	41
	受講人員		54	238	300	592
令和3年	講習回数		2	19	20	41
	受講人員		37	249	556	842
令和4年	講習回数		3	25	23	51
	受講人員		44	268	357	669
合計	講習回数		34	290	485	809
	受講人員		547	3,755	16,393	20,695

16. ドクターヘリ救急出場状況

年別及び比較 区分		令和4年	令和3年	比較(△減)
		出場件数	126	130
出 場 件 数	ドクターヘリ搬送	88	98	△ 10
	救急車搬送	31	26	5
	不搬送	5	6	△ 1
	その他	2	0	2
事 故 種 別 出 場 件 数	火 災	0	0	0
	自 然 災 害	0	0	0
	水 難	1	3	△ 2
	交 通	10	13	△ 3
	労 働 災 害	2	9	△ 7
	運 動 競 技	1	0	1
	一 般 負 傷	15	19	△ 4
	加 害	0	0	0
	自 損 行 為	2	2	0
	急 病	95	84	11
	転 院	0	0	0
施設間搬送に伴うヘリ支援出場件数		6	9	△ 3

17. 救急安心センターきょうと（＃7119）の利用状況（京丹後市内）

救急安心センターきょうと（＃7119）は、急な病気やけがで救急車を呼んだ方が良いのか、自分で今すぐ病院に行った方が良いのかなどを迷った時に、看護師等の専門家から電話でアドバイスを受けられる相談窓口で、令和2年10月1日から京都府内全域24時間365日体制で運用されています。

区 分		年別及び比較	
		令和4年	令和3年
利用件数		174	274
内 訳	救急相談	128	251
	救急車が必要	13	13
	医療機関案内	40	23
	その他	6	0

※参考：京都府内（全域）での利用件数 38, 134件

救助の部

1. 救助の概況及び前年との比較

年別及び比較 区 分		令 和 4 年	令 和 3 年	比 較 (△ 減)
		出 場 件 数	38	37
事 故 種 別 救 助 出 場 件 数	火 災	0	0	0
	交 通 事 故	10	21	△ 11
	水 難 事 故	8	4	4
	自 然 災 害	0	0	0
	機 械 事 故	2	1	1
	建 物 事 故	6	4	2
	ガ 斯 酸 欠 事 故	0	1	△ 1
	破 裂 事 故	0	0	0
	そ の 他 の 事 故	12	6	6
活 動 件 数	20	27	△ 7	
活 動 人 員	179	217	△ 38	
救 助 人 員	22	33	△ 11	

2. 署所別出場状況

署所別		事故種別									合計
		火災	交通事故	水難事故	自然災害	機械事故	建物事故	ガス酸欠	破裂事故	その他	
本署	出場件数		4	2		2	1			6	15
	活動件数			1		2	1			3	7
	活動人員			11		18	9			32	70
	救助人員			1		3	1			3	8
網野分署	出場件数		1	3			2				6
	活動件数		1	3			1				5
	活動人員		11	35			5				51
	救助人員		1	4			1				6
久美浜分署	出場件数		1	2			3			2	8
	活動件数						1			2	3
	活動人員						4			18	22
	救助人員						1			2	3
竹野川分遣所	出場件数		4	1						4	9
	活動件数			1						4	5
	活動人員			3						33	36
	救助人員			1						4	5
合計	出場件数	0	10	8	0	2	6	0	0	12	38
	活動件数	0	1	5	0	2	3	0	0	9	20
	活動人員	0	11	49	0	18	18	0	0	83	179
	救助人員	0	1	6	0	3	3	0	0	9	22

3. 過去10年間の出場状況

事故種別 年区分	合計 件数	火 災	交 通 事 故	水 難 事 故	自 然 災 害	機 械 事 故	建 物 事 故	ガ ス 酸 欠 事 故	破 裂 事 故	そ の 他 の 事 故
平成24年	38		22	7	1					8
平成25年	35		19	6						10
平成26年	45		27	5		1	5			7
平成27年	28		9	6			2	1		10
平成28年	37		18	7			1			11
平成29年	46		20	5	7	2				12
平成30年	39		23	3		1	3	1		8
令和元年	29		13	3		1	2			10
令和2年	29		14	5			3			7
令和3年	37		21	4		1	4	1		6

令和4年	38	0	10	8	0	2	6	0	0	12
------	----	---	----	---	---	---	---	---	---	----

4. 救助事故発生状況表

件数	覚 知 日 時	覚知区分	種 別	発 生 場 所	事 故 概 要	管 轄 署 所	活動有無	救助人員	活動人員
1	令和4年1月11日(火) 7時 00分	携帯119	その他の事故	丹後町間人 その他の屋外	歩行中に足元がふらつき、道路から約2m下の住宅敷地に転落し動けない。	竹野川分遣所	有	1	8
2	令和4年1月28日(金) 19時 19分	携帯119	その他の事故	大宮町周枳 その他の屋外	共同住宅2階の欄干で首を吊っている。	本 署	有	1	9
3	令和4年2月5日(土) 6時 09分	119	建物等による事故	久美浜町長野 住居	トイレ内で倒れ、ドアを開けることができない。	久美浜分署	有	1	4
4	令和4年2月12日(土) 17時 43分	携帯119	水難事故	網野町浅茂川 外水面	磯で魚釣りをしていて海に転落。自力で陸に上がるも寒さで動けない。	網 野 分 署	有	1	12
5	令和4年2月18日(金) 11時 06分	一般加入	交通事故	峰山町橋木 その他の道路	軽自動車が横転し、運転手1名が車両から脱出不能。	本 署	無	0	0
6	令和4年2月24日(木) 11時 10分	119	交通事故	丹後町袖志 内水面	軽自動車が2m下の河川に転落、運転手1名が車両から脱出不能。	竹野川分遣所	無	0	0
7	令和4年3月1日(火) 15時 59分	携帯119	機械による事故	大宮町河辺 その他の屋内	工作中、機械に左腕を巻き込まれた。	本 署	有	1	10
8	令和4年3月29日(火) 20時 32分	携帯119	水難事故	大宮町上常吉 内水面	2m下の河川に、1名が転落している。	本 署	有	1	11
9	令和4年4月23日(土) 17時 47分	携帯119	その他の事故	丹後町谷内 その他の屋外	3m下の岩場に転落した。	竹野川分遣所	有	1	13
10	令和4年4月30日(土) 15時 56分	携帯119	水難事故	久美浜町久美浜 外水面	カヌーの練習中に転覆。カヌーにつかまった状態で助けを求める。	久美浜分署	無	0	0
11	令和4年6月10日(金) 17時 32分	携帯119	建物等による事故	久美浜町神崎 住居	自宅で食事を摂れず動けない。施錠されているため閉じ込め状態。	久美浜分署	無	0	0
12	令和4年6月27日(月) 17時 46分	一般加入	その他の事故	弥栄町木橋 その他の屋内	幼児がタオル掛けに接触し転倒、フックが左頬を貫通した。	本 署	有	1	9
13	令和4年6月28日(火) 19時 13分	警察加入	交通事故	大宮町周枳 その他の道路	軽自動車が側溝に転落し横転、運転手1名が脱出不能。	本 署	無	0	0
14	令和4年7月14日(木) 16時 33分	警察加入	交通事故	峰山町五箇 内水面	軽自動車が河川に転落し横転、運転手1名が脱出不能。	本 署	無	0	0
15	令和4年7月17日(日) 11時 55分	警察加入	水難事故	丹後町上野 外水面	海水浴場内で遊泳中の1名が行方不明。	竹野川分遣所	有	1	3
16	令和4年7月20日(水) 20時 12分	携帯119	機械による事故	峰山町長岡 その他の屋内	共同住宅内で、親子がエレベーター内に閉じ込められた。	本 署	有	2	8
17	令和4年7月30日(土) 12時 56分	119	水難事故	網野町浜詰 外水面	海水浴場内で家族と一緒に遊泳中、子供1名の姿が見えなくなった。	久美浜分署	無	0	0
18	令和4年7月30日(土) 13時 10分	警察加入	その他の事故	峰山町新治 山岳	城跡散策中、山中に迷い込み下山できないと警察へ通報。警察から救助要請。	本 署	無	0	0
19	令和4年8月8日(月) 15時 03分	警察加入	その他の事故	弥栄町芋野 その他の屋外	行方不明の男性を採石場で発見。衰弱しているようだ。	本 署	無	0	0
20	令和4年8月10日(水) 18時 02分	携帯119	その他の事故	丹後町谷内 山岳	山中で熱中症のような症状になり動けない。	竹野川分遣所	有	1	3
21	令和4年8月26日(金) 18時 41分	携帯119	建物等による事故	大宮町河辺 住居	会社の同僚が自宅を訪れるが反応がなく、電話も繋がらない。	本 署	有	1	9
22	令和4年8月26日(金) 22時 44分	携帯119	水難事故	峰山町赤坂 内水面	酩酊状態で河川に転落した。	本 署	無	0	0
23	令和4年8月31日(水) 2時 34分	携帯119	建物等による事故	網野町網野 その他の屋内	店舗内のトイレが施錠、扉越しに声かけるも反応がなく、安否が確認できない。	網 野 分 署	無	0	0
24	令和4年9月10日(土) 11時 52分	携帯119	その他の事故	峰山町五箇 山岳	登山中に3名が蜂に刺され、その内の1名がふらつきを訴えている。	本 署	無	0	0
25	令和4年9月10日(土) 20時 40分	携帯119	建物等による事故	網野町網野 住居	自宅玄関は施錠されており、台所の窓を格子越しに開けると冷蔵庫前で倒れているのを発見。	網 野 分 署	有	1	5
26	令和4年9月18日(日) 5時 28分	携帯119	その他の事故	丹後町此代 その他の屋外	磯で魚に右小指をさされ、気分不良を訴え動けなくなった。	竹野川分遣所	有	1	9
27	令和4年9月18日(日) 10時 11分	携帯119	建物等による事故	久美浜町湊宮 その他の屋外	建物と建物の上に人が挟まり身動き取れない。	久美浜分署	無	0	0
28	令和4年10月8日(土) 13時 14分	携帯119	その他の事故	久美浜町佐野 山岳	立木をチェーンソーで伐採中、伐採した木が倒れ左下腿部を挟まれて動けない。	久美浜分署	有	1	9
29	令和4年10月11日(火) 8時 19分	一般加入	水難事故	網野町浅茂川 外水面	サーファーが沖に流され岸に戻れなくなった。	網 野 分 署	有	2	11
30	令和4年10月14日(金) 13時 53分	IP119	交通事故	峰山町新町 その他の道路	軽自動車3台による交通事故。1名が車両から脱出不能。	本 署	無	0	0

件数	覚 知 日 時	覚知区分	種 別	発 生 場 所	事 故 概 要	管 轄 署 所	活動有無	救助人員	活動人員
31	令和4年10月17日(月) 12時 35分	携帯119	交通事故	丹後町上野 その他の道路	普通自動車が横転し、3名が車両から脱出不能。	竹野川分遣所	無	0	0
32	令和4年11月1日(火) 18時 59分	携帯119	水難事故	網野町浅茂川 外水面	軽トラックが海へ転落、車内に閉じ込められているかもしれない。	網 野 分 署	有	1	12
33	令和4年11月4日(金) 19時 47分	携帯119	交通事故	網野町切畑 内水面	軽自動車が走行中に誤って河川に転落。1名が車内に閉じ込められている。	網 野 分 署	有	1	11
34	令和4年11月27日(日) 13時 03分	携帯119	交通事故	丹後町袖志 その他の道路	バイクがカーブで曲がれず、崖下に転落した。	竹野川分遣所	無	0	0
35	令和4年12月12日(月) 18時 33分	一般加入	その他の事故	久美浜町円頓寺 山岳	山林の急斜面で滑落し動けなくなった。	久美浜分署	有	1	9
36	令和4年12月18日(日) 8時 34分	IP119	交通事故	丹後町筆石 その他の道路	軽自動車が走行中にスリップし横転した。	竹野川分遣所	無	0	0
37	令和4年12月23日(金) 19時 08分	一般加入	交通事故	久美浜町尉ヶ畑 その他の道路	軽自動車が、道路脇の法面に落下した。	久美浜分署	無	0	0
38	令和4年12月30日(金) 14時 57分	携帯119	その他の事故	大宮町谷内 山岳	山中に迷い込み、下山できなくなった。	本 署	有	1	14

通信指令の部

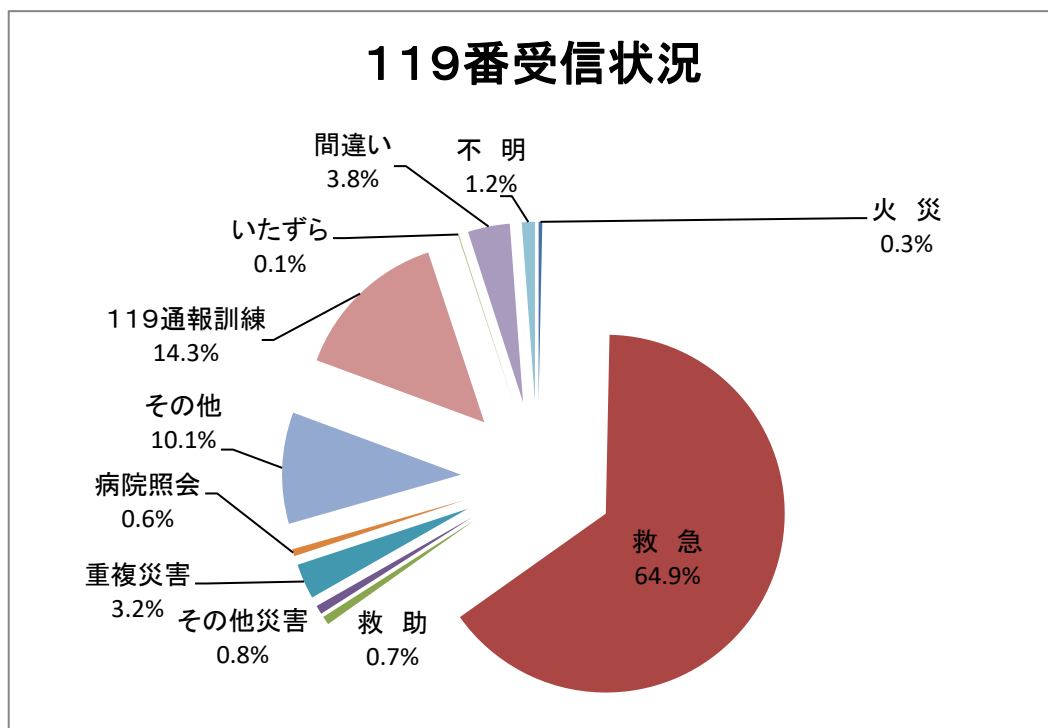
1. 119番受信概況及び前年との比較

種別		年別及び比較		
		令和4年	令和3年	比較(△減)
災害通報	火災	12	6	6
	救急	2,358	2,080	278
	救助	28	29	△ 1
	その他災害	29	24	5
	重複災害 ※1	116	49	67
問合せ	病院照会	23	19	4
	その他 ※2	366	366	0
その他	119通報訓練	519	430	89
	いたずら	4	2	2
	間違い	138	135	3
	不明	43	89	△ 46
合計		3,636	3,229	407

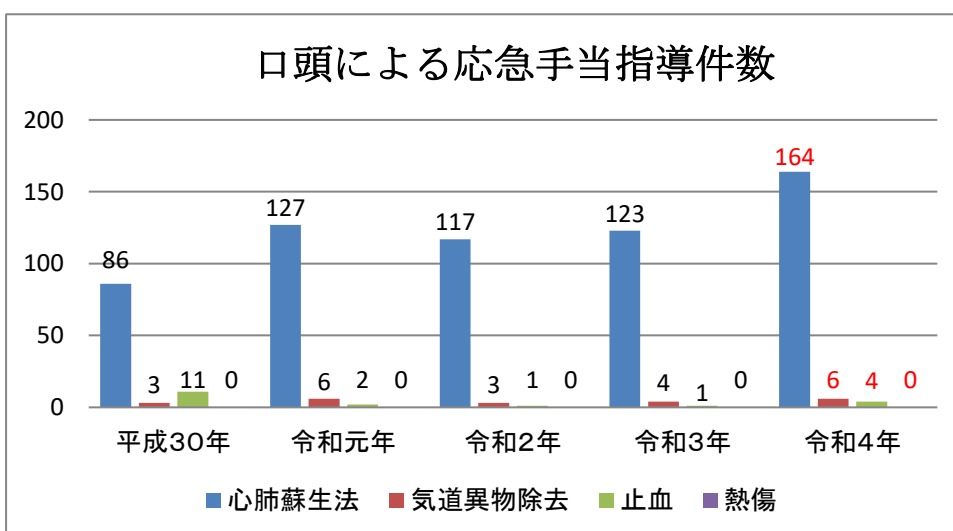
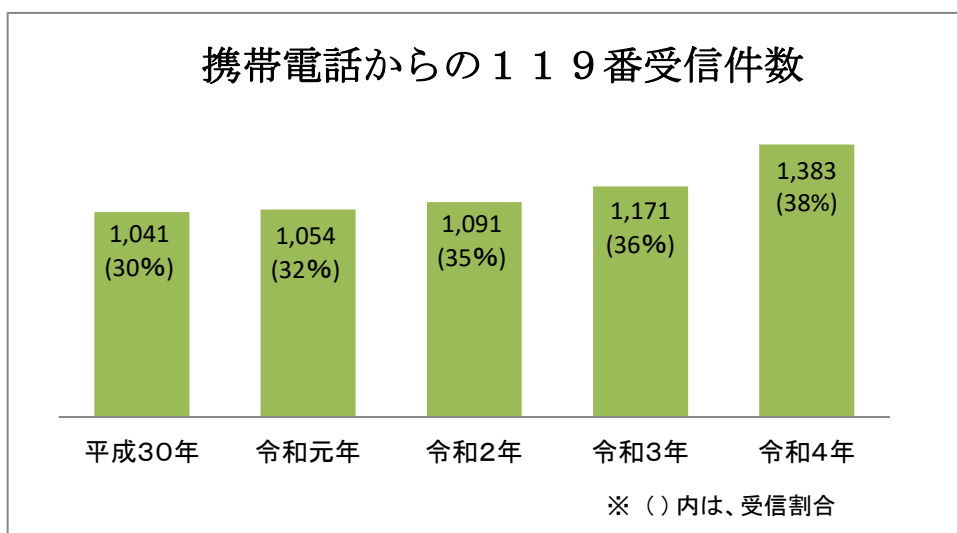
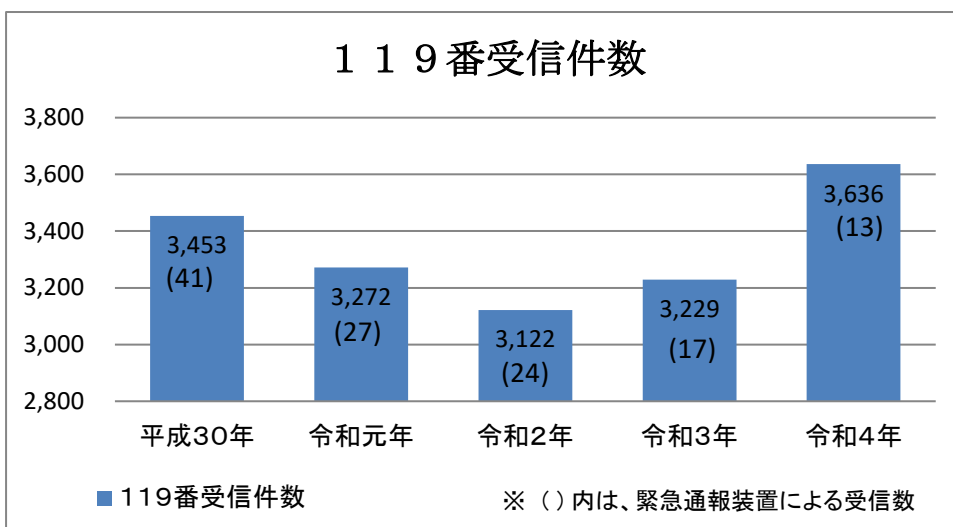
※1 「重複災害」は同一事案に伴う119番の第二報

※2 「その他」は相談等

※多言語通訳センターへの問い合わせは0件



2. 119番受信件数及び口頭による応急手当指導件数



3. Live119使用件数

Live119とは、119番通報時に通報者のスマートフォンを利用し、通報者と指令室との間で映像の送受信を可能にするシステムです。音声のみの通報では分かりにくい災害現場の状況把握がより正確になり、効果的な初期活動へ繋げることができます。京丹後市消防本部では、令和4年7月1日から運用を開始しています。

年 別		令和4年 (7月～12月)
区 分	使 用 件 数	
内 訳	火 災	1
	救 急	1
	救 助	6
	その他	3