

『はぐたん』の デジタル予診票をご利用ください

紙の予診票より
カンタン

京丹後市では記入が簡単なデジタル予診票を推奨しています。
デジタル予診票対応医療機関で予防接種をする場合は、ぜひご利用ください。
(※デジタル予診票に対応していない医療機関では紙の予診票をご利用下さい。)

デジタル予診票なら 予防接種がカンタンに!

もう紙の予診票提出は
ありません!

面倒な予診票の記入は
アプリでラクラク!

難しい接種スケジュールは
アプリに全部お任せ!

複数ワクチンの予診票へ一括入力!



これまで何枚もの予診票を記入する必要がありましたが、デジタル予診票なら一括入力&自動入力でもとってもカンタンに♪

お子さまの接種歴が自動反映され、
いつ何を打てばいいかを自動表示!



ワクチンごとに「接種時期」「接種間隔」が違うので自分でスケジュールを立てるのは大変…でもアプリを使えばとってもカンタン♪

まずは初期登録しよう

1 最新版のアプリをインストールまたはアップデート!

初めての方は、プロフィールとお子さまの情報を登録してください



母子モ (ボシモ) で検索!

母子モ 検索

Available on the
App Store

GET IT ON
Google Play



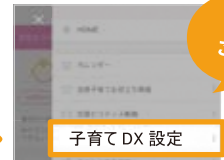
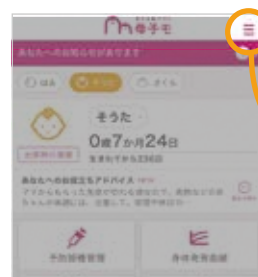
バックアップ
設定必須!

Apple ID でサイン
Gmail でログイン
自治体 ID でログイン

必須!

2 市が発行したデジタル予診票の利用登録用二次元バーコードを読み取ります!

二次元バーコードは市からの郵送、または赤ちゃん訪問時にお渡しします



登録は
ここから!

タップ!!

「未参加」をタップし、機能の有効化が完了すると、「参加済」の表示に変わります

Apple および Apple ロゴは米国その他の国で登録された Apple Inc. の商標です。
App Storeは、Apple Inc. のサービスマークです。Google Play および Google Play ロゴは Google LLC の商標です。

< アプリの登録・操作方法について >

株式会社エムティーアイ コンタクトセンター

E-mail : boshi_info@cc.mti.co.jp

< 予防接種・利用できる医療機関について >

京丹後市 子育て支援課 電話番号: 0772-69-0370
受付時間: 09:00~16:30 (土日祝除く)

▶ ご利用方法は裏面を参照

お問い合わせ

デジタル予診票を利用しよう

※デジタル予診票に対応していない医療機関では紙予診票をご利用ください。

まずはHOME画面の「予防接種管理」をタップ

1

お子さまの接種歴を確認

予防接種管理をタップ



接種履歴をタップして、過去に接種したワクチンが反映されているか母子健康手帳を見ながら確認してください。



過去に打ったワクチンは「済」と表示されます

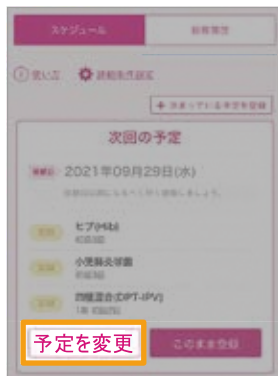
※「接種履歴」をタップして直近で接種したものが反映されていない場合は、母子健康手帳を確認しながら登録してください。

※市外から転入された方は、市へ接種履歴を申告していないと接種履歴が自動反映されません。市担当者までご連絡ください。

2

候補日を参考に接種予定日を登録

医療機関への予約日・来院日を登録してください。

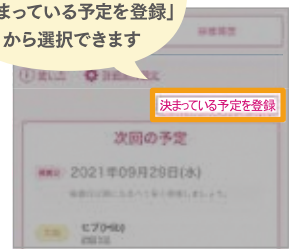


チェックマークをタップすればワクチンを変更可能!

接種可能なワクチンが表示されています。当日接種する予定のワクチンを選択してください。



接種したいワクチンが選択肢にない場合は「決まっている予定を登録」から選択できます



※接種の予約は電話等で直接医療機関にご連絡ください。

3

接種当日までに電子予診票へ回答を入力し保存

予定を登録すると予診票の入力画面が表示されます!



同じ質問は一括入力、氏名・住所など基本情報は自動入力されます。

4

接種当日に医療機関にある二次元バーコードを読み取って提出



〇〇医療機関

紙の予診票は不要!

医療機関には母子健康手帳とスマホを持って行きましょう。

※パートナーや祖父母が提出する場合は事前に④の提出ボタンから提出し、提出番号をパートナーに伝えてください。当日はQRのコードの代わりに「6桁の提出番号」を医療機関へお伝えください。