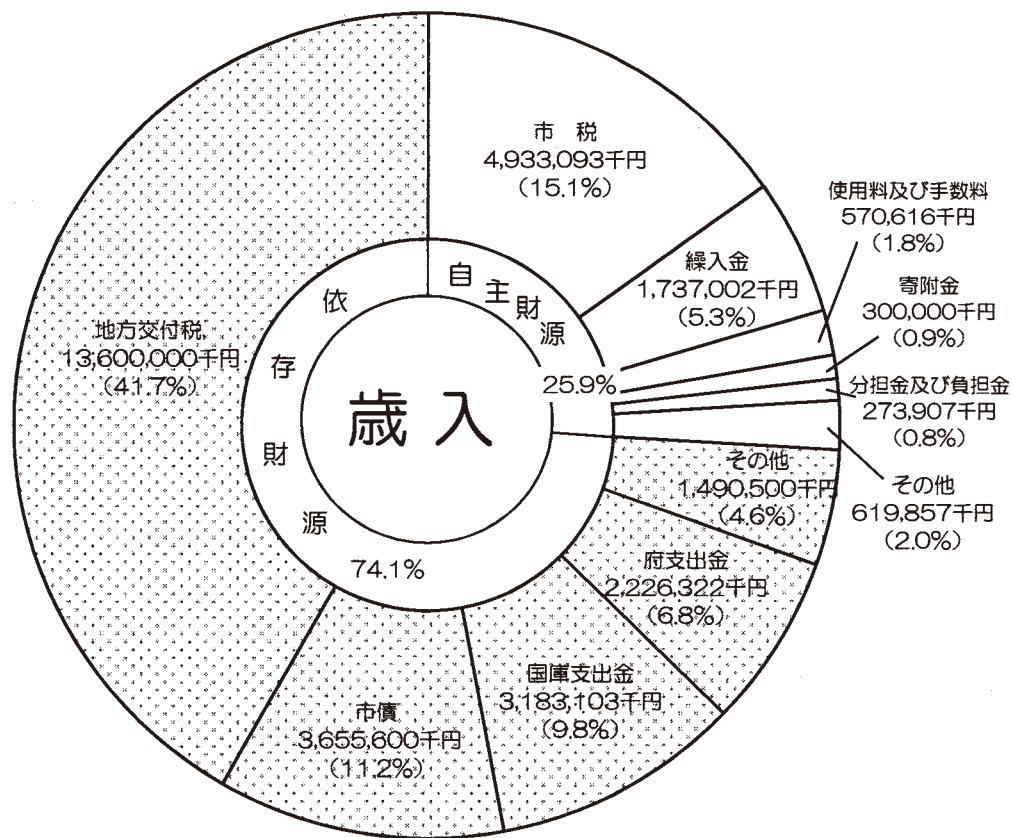


# ■グラフで見る予算

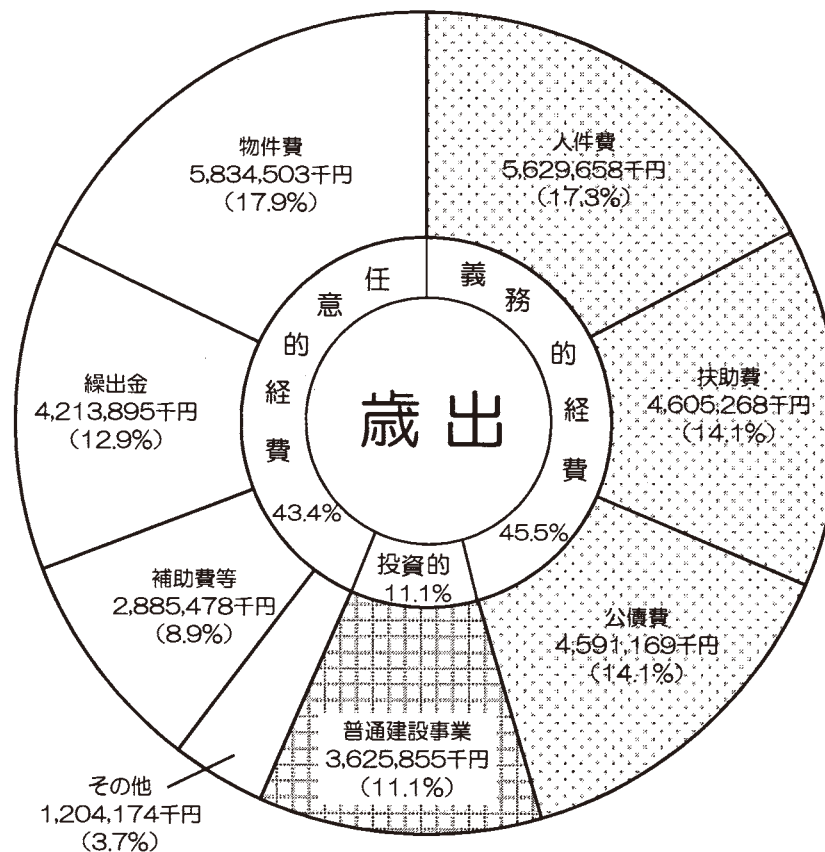
一般会計当初予算総額

32,590,000千円

<歳入>

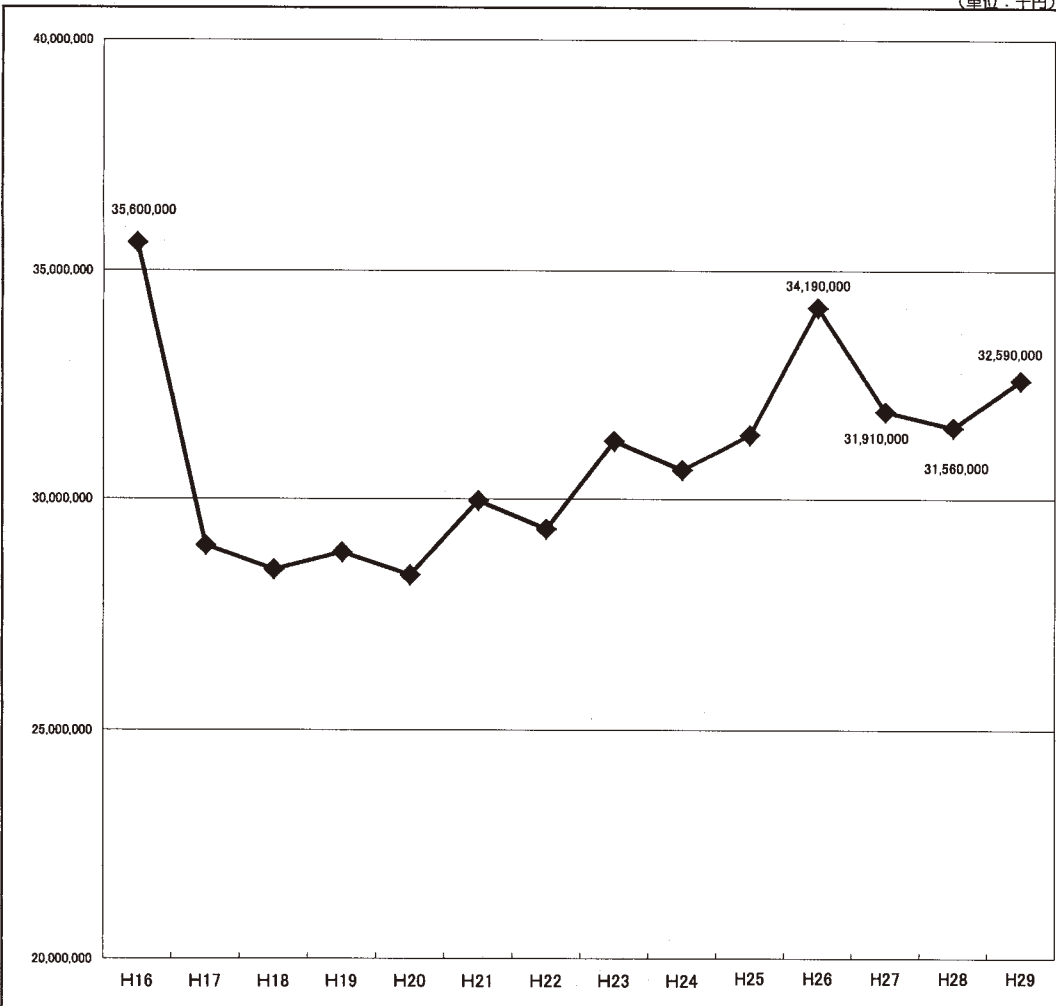


<性質別歳出>



### ■一般会計当初予算額の推移

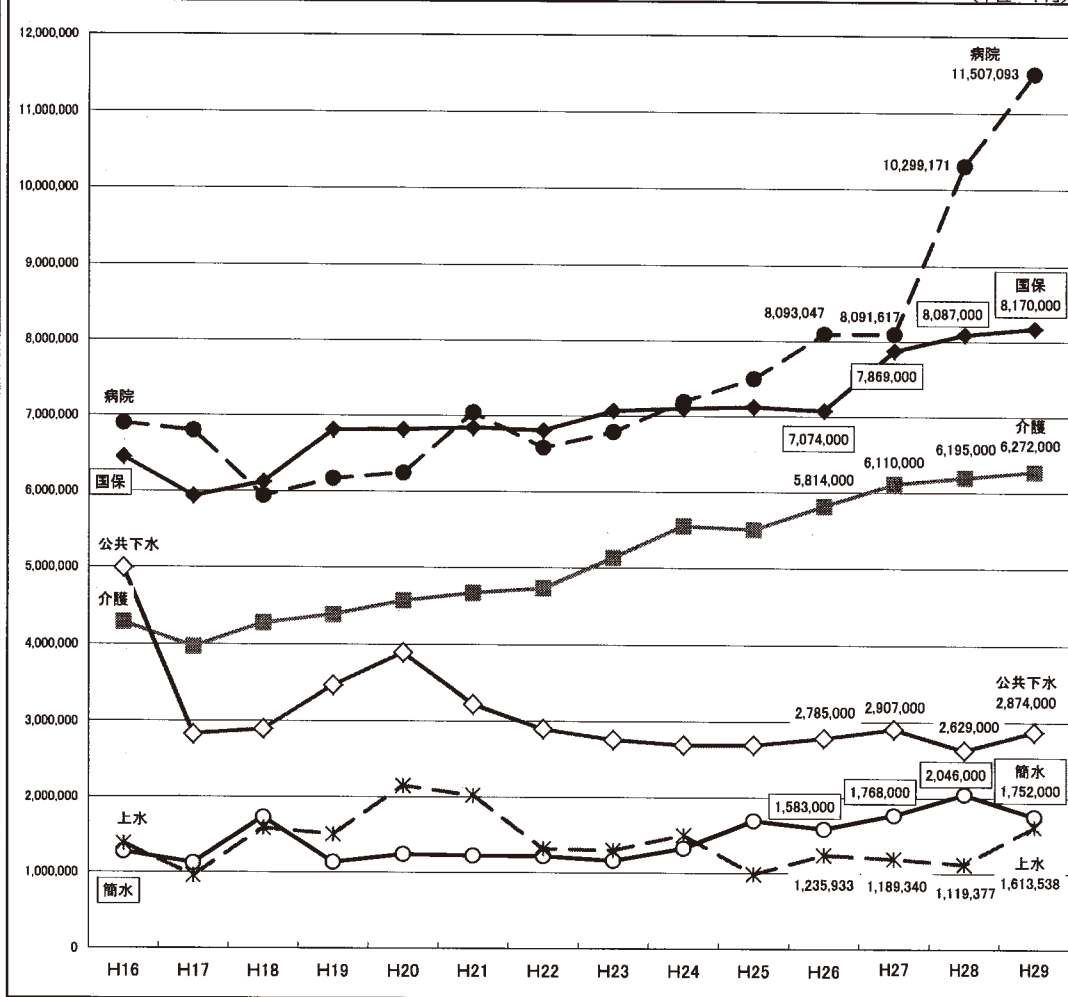
(単位：千円)



年度	H24	H25	H26	H27	H28	H29	
予算額	30,630,000	31,400,000	34,190,000	31,910,000	31,560,000	32,590,000	
区分	骨格型	通常	通常	通常	骨格型	通常	
対前年当初		△ 2.0	2.5	8.9	△ 7.1	△ 1.1	3.3

### ■主な特別会計の当初予算額の推移

(単位：千円)

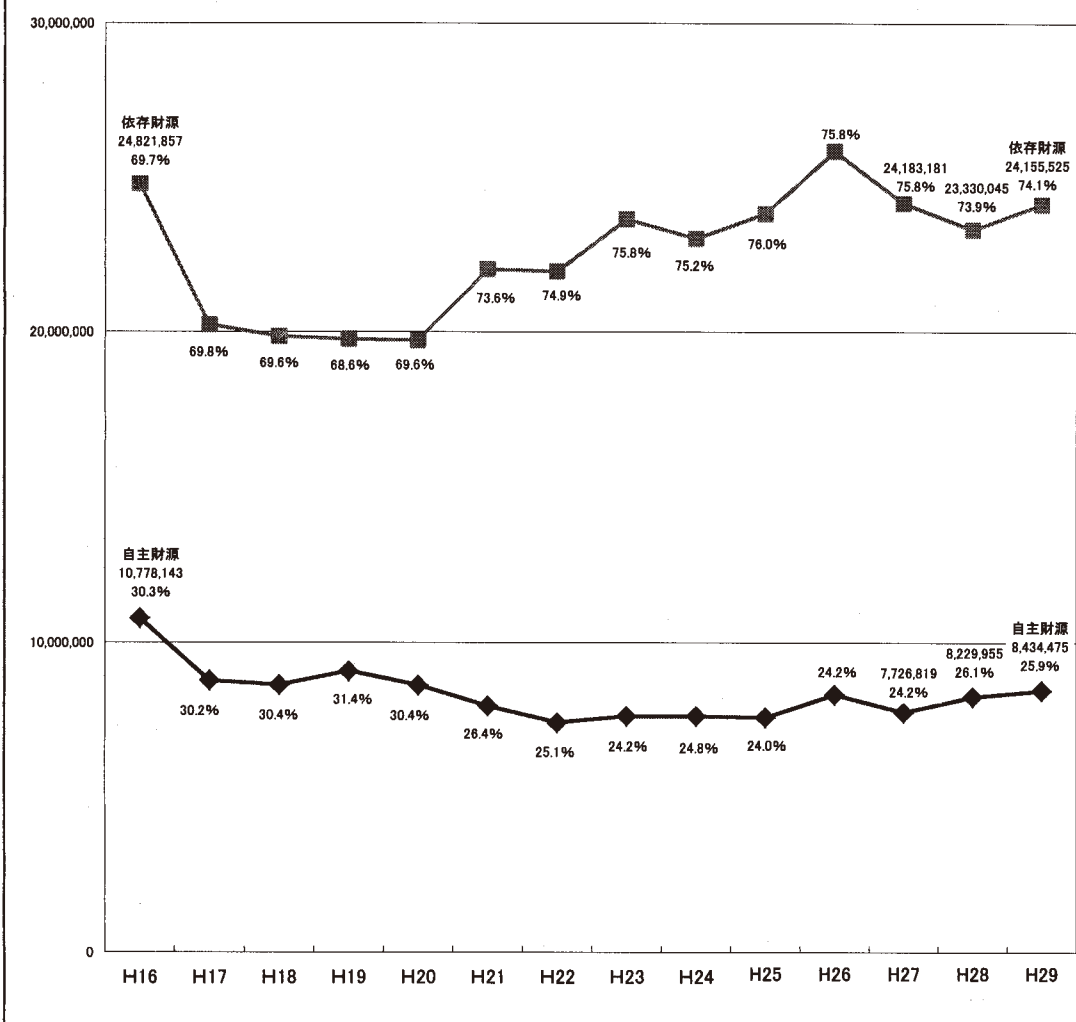


	H24	H25	H26	H27	H28	H29
国保	7,100,000	7,120,000	7,074,000	7,869,000	8,087,000	8,170,000
介護	5,548,000	5,502,000	5,814,000	6,110,000	6,195,000	6,272,000
簡水	1,321,000	1,690,000	1,583,000	1,768,000	2,046,000	1,752,000
公共下水	2,890,000	2,891,000	2,785,000	2,907,000	2,629,000	2,874,000
上水	1,498,037	983,399	1,235,933	1,189,340	1,119,377	1,613,538
病院	7,192,553	7,493,029	8,093,047	8,091,617	10,299,171	11,507,093

※ 企業会計については、収益的及び資本的支出の合計額

## ■歳入の財源区分別予算推移

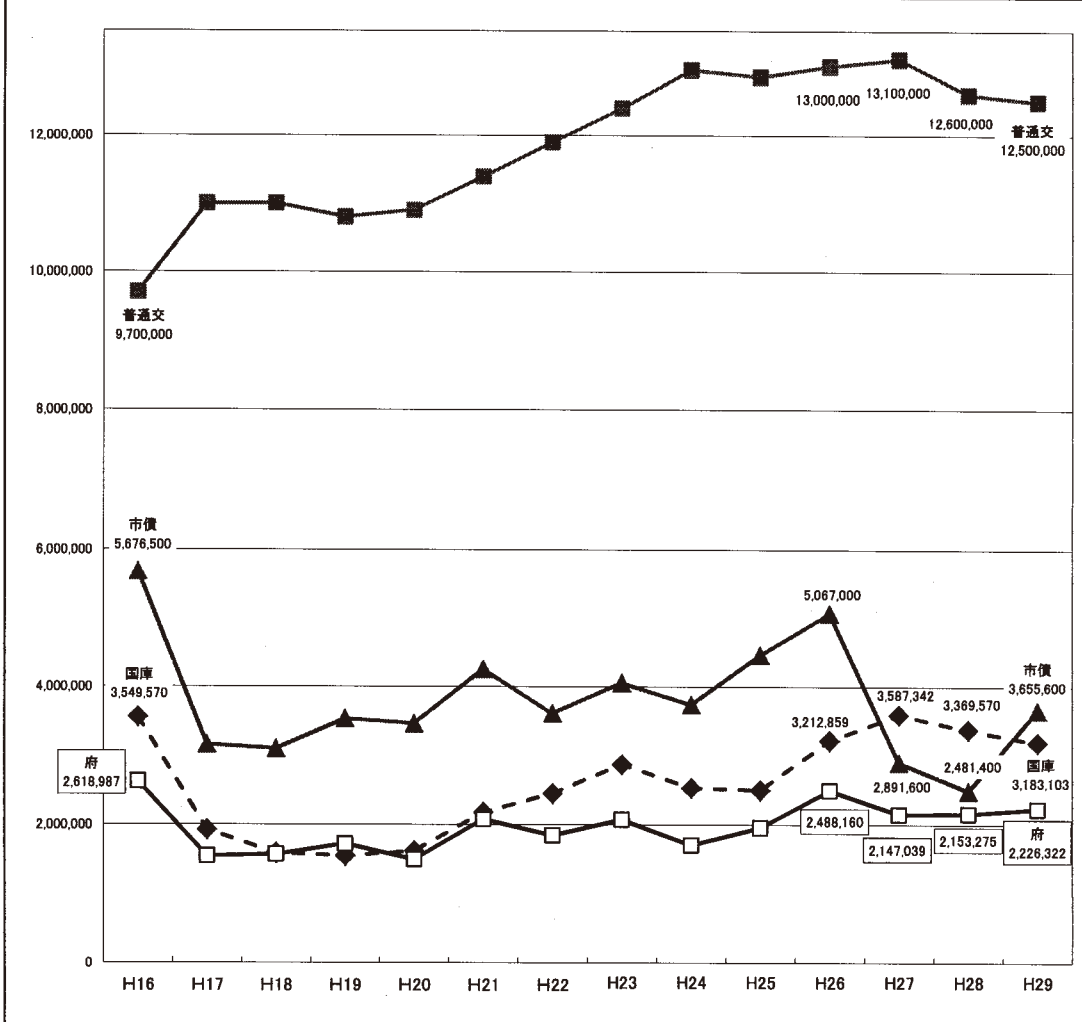
(単位：千円)



	H24	H25	H26	H27	H28	H29
自主	7,597,452	7,554,632	8,298,481	7,726,819	8,229,955	8,434,475
依存	23,032,548	23,845,368	25,891,519	24,183,181	23,330,045	24,155,525
計	30,630,000	31,400,000	34,190,000	31,910,000	31,560,000	32,590,000

## ■主な依存財源の予算推移

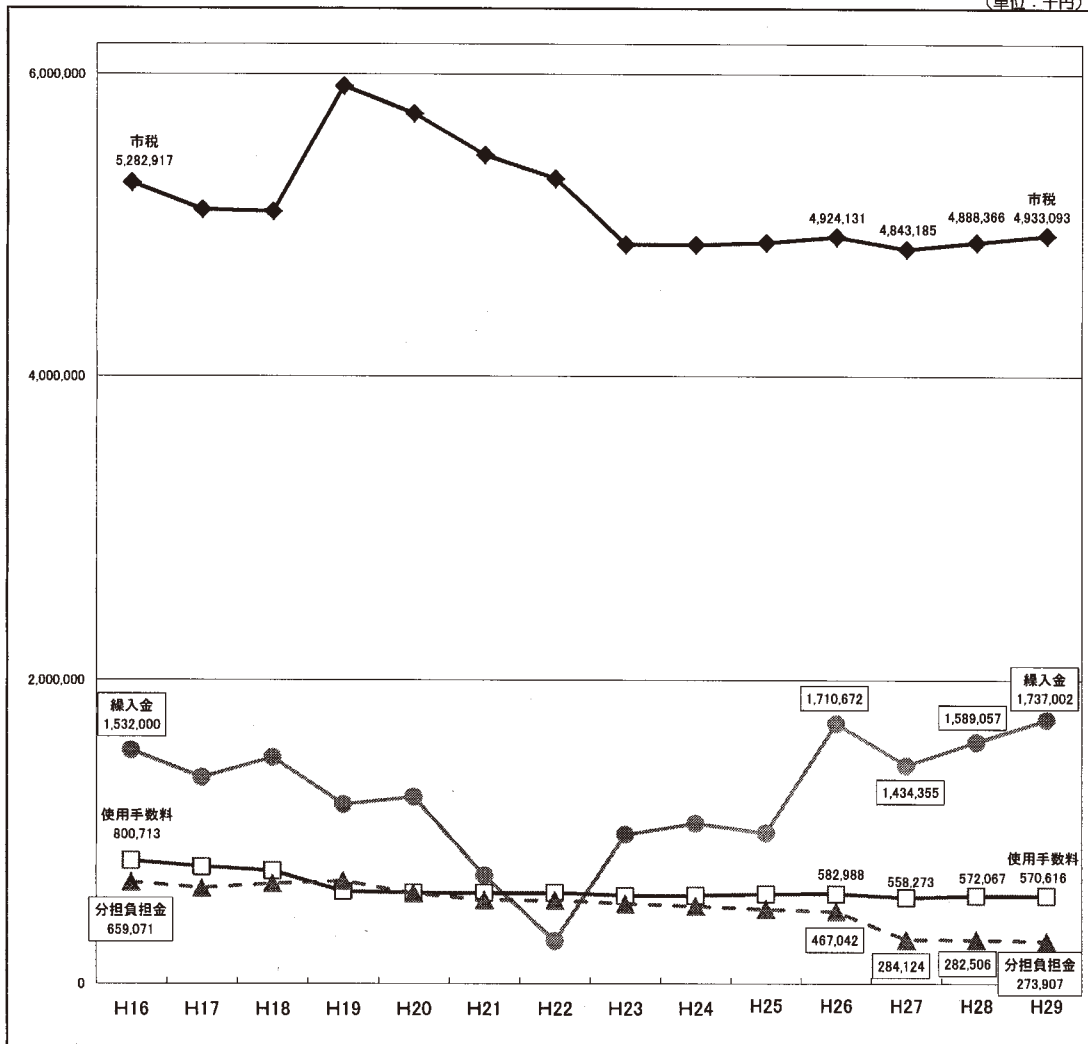
(単位：千円)



	H24	H25	H26	H27	H28	H29
普通交	12,950,000	12,850,000	13,000,000	13,100,000	12,600,000	12,500,000
国庫	2,526,503	2,495,490	3,212,859	3,587,342	3,369,570	3,183,103
府	1,705,145	1,956,378	2,488,160	2,147,039	2,153,275	2,226,322
市債	3,737,900	4,461,500	5,067,000	2,891,600	2,481,400	3,655,600

### ■主な自主財源の予算推移

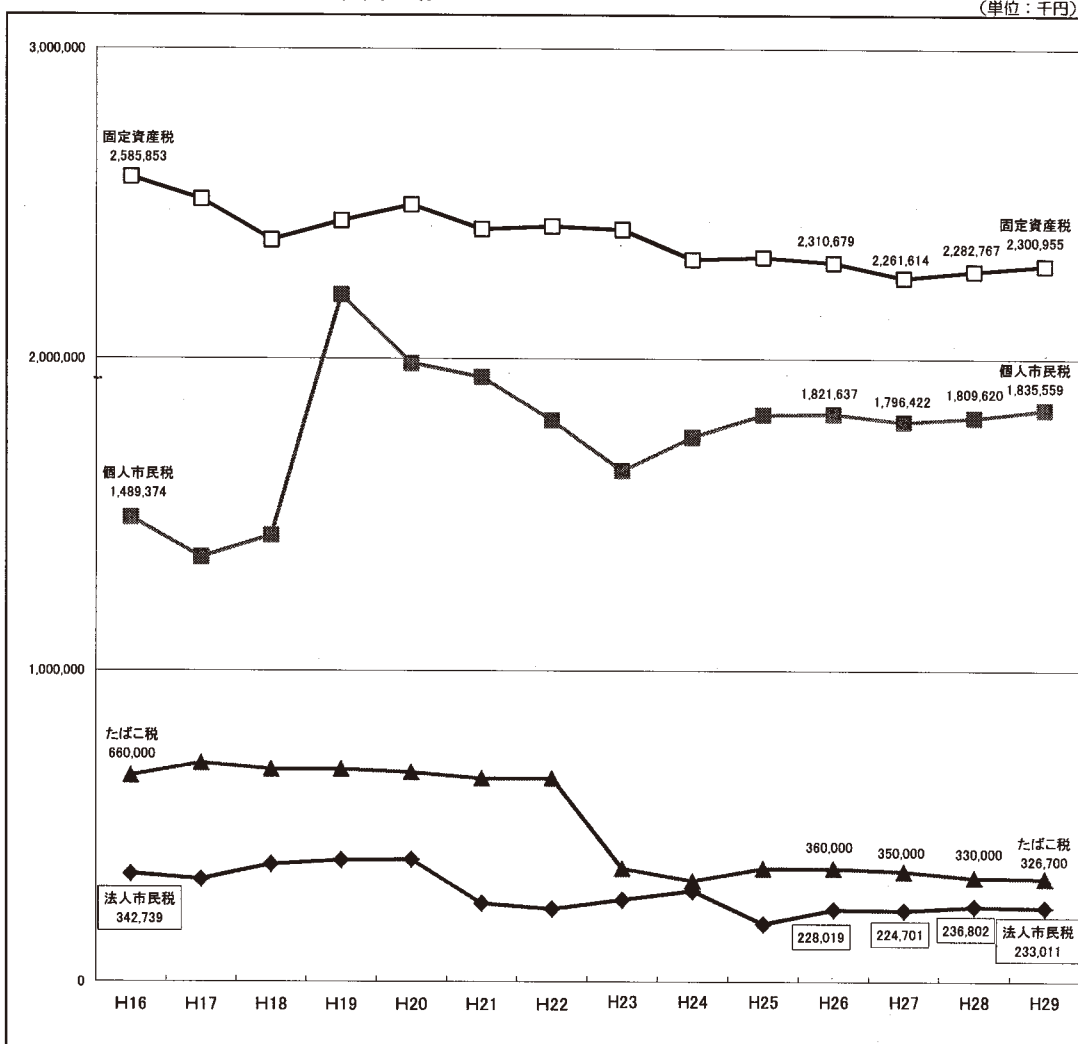
(単位：千円)



	H24	H25	H26	H27	H28	H29
市税	4,870,739	4,885,743	4,924,131	4,843,185	4,888,366	4,933,093
繰入金	1,048,031	984,057	1,710,672	1,434,355	1,589,057	1,737,002
使用手数料	571,075	582,008	582,988	558,273	572,067	570,616
分担負担金	500,871	481,841	467,042	284,124	282,506	273,907

### ■主な市税の当初予算推移

(単位：千円)

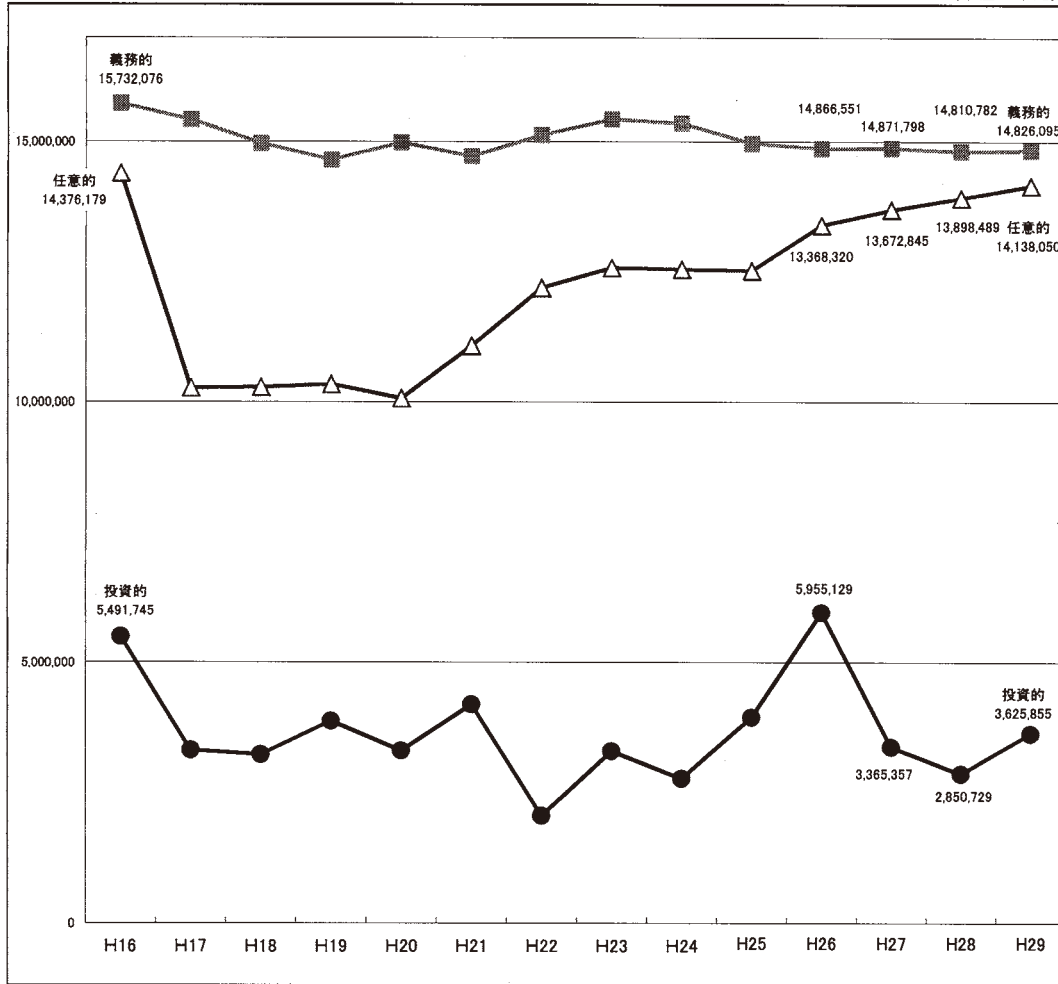


※ H19の個人市民税の増加は、税源移譲によるもの

	H24	H25	H26	H27	H28	H29
個人市民税	1,747,497	1,819,189	1,821,637	1,796,422	1,809,620	1,835,559
法人市民税	287,069	287,069	228,019	224,701	236,802	233,011
固定資産税	2,321,008	2,321,008	2,310,679	2,261,614	2,282,767	2,300,955
たばこ税	320,000	360,000	360,000	350,000	330,000	326,700

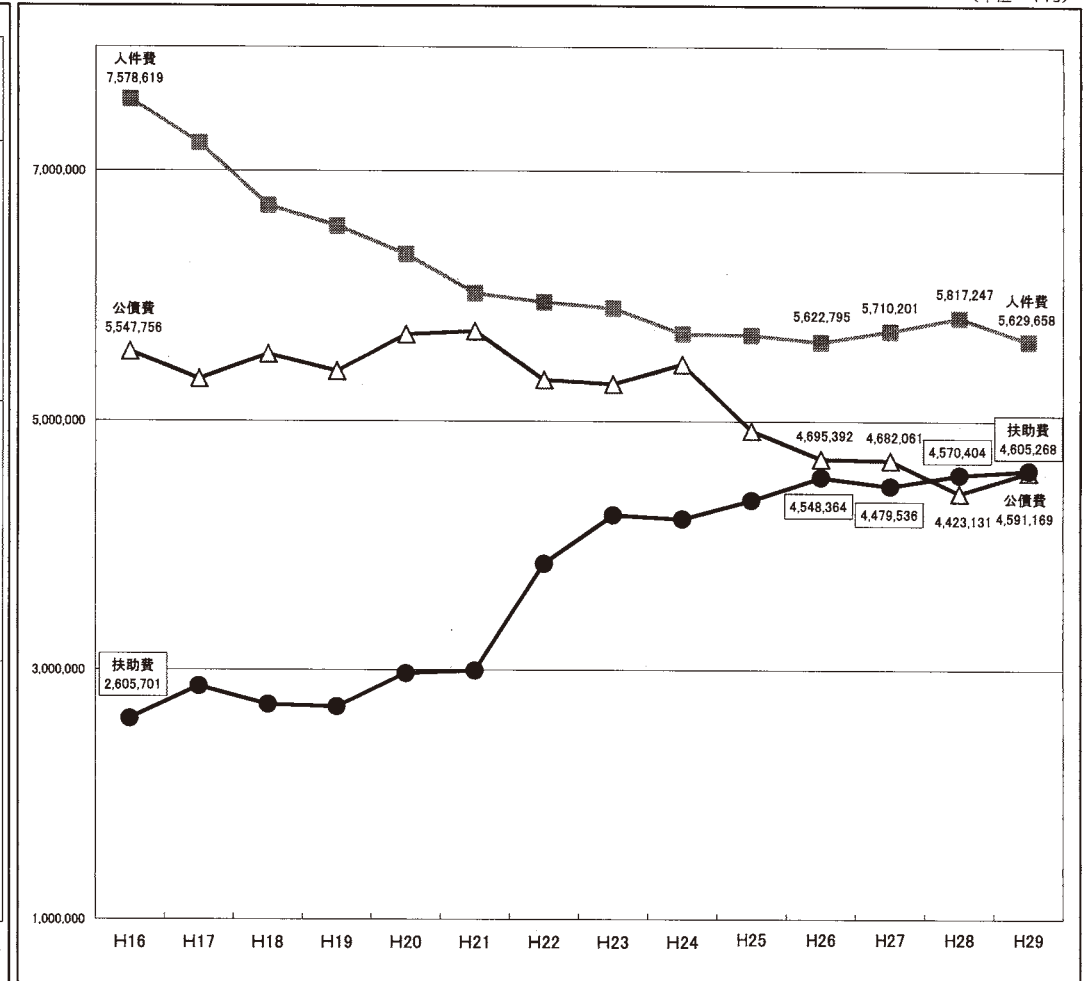
## ■性質別の当初予算推移

(単位：千円)



## ■義務的経費の当初予算推移

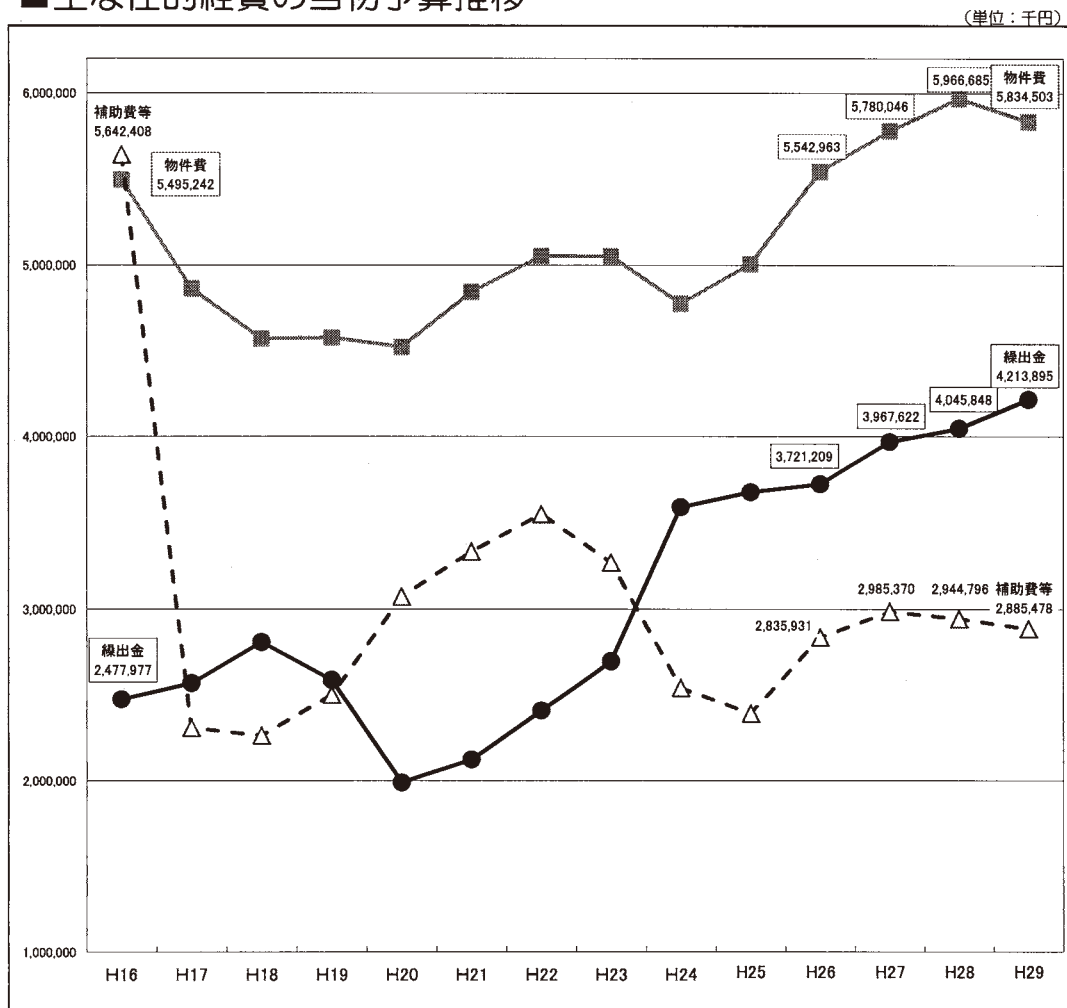
(単位：千円)



	H24	H25	H26	H27	H28	H29
義務的	15,350,869	14,965,902	14,866,551	14,871,798	14,810,782	14,826,095
任意的	12,518,372	12,495,958	13,368,320	13,672,845	13,898,489	14,138,050
投資的	2,760,759	3,938,140	5,955,129	3,365,357	2,850,729	3,625,855
計	30,630,000	31,400,000	34,190,000	31,910,000	31,560,000	32,590,000

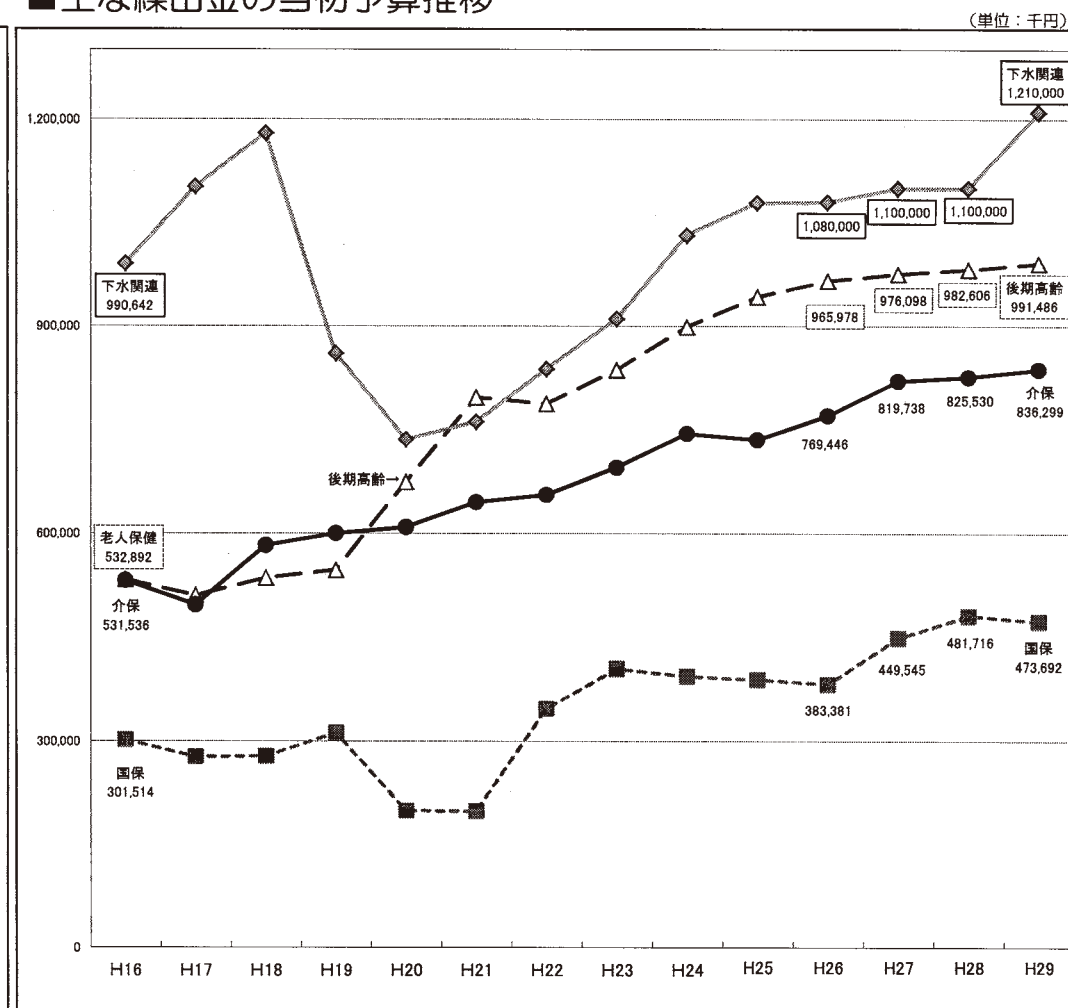
	H24	H25	H26	H27	H28	H29
人件費	5,689,333	5,678,241	5,622,795	5,710,201	5,817,247	5,629,658
公債費	5,445,583	4,920,592	4,695,392	4,682,061	4,423,131	4,591,169
扶助費	4,215,953	4,367,069	4,548,364	4,479,536	4,570,404	4,605,268
計	15,350,869	14,965,902	14,866,551	14,871,798	14,810,782	14,826,095

### ■主な任的経費の当初予算推移



※ H16の補助費等には、旧町一時借入金返済金(28.3億円)を含んでいる。  
 ※ 後期高齢者医療広域連合負担金(医療分)については、H24から繰出金で整理(H23までは補助費等)

### ■主な繰出金の当初予算推移



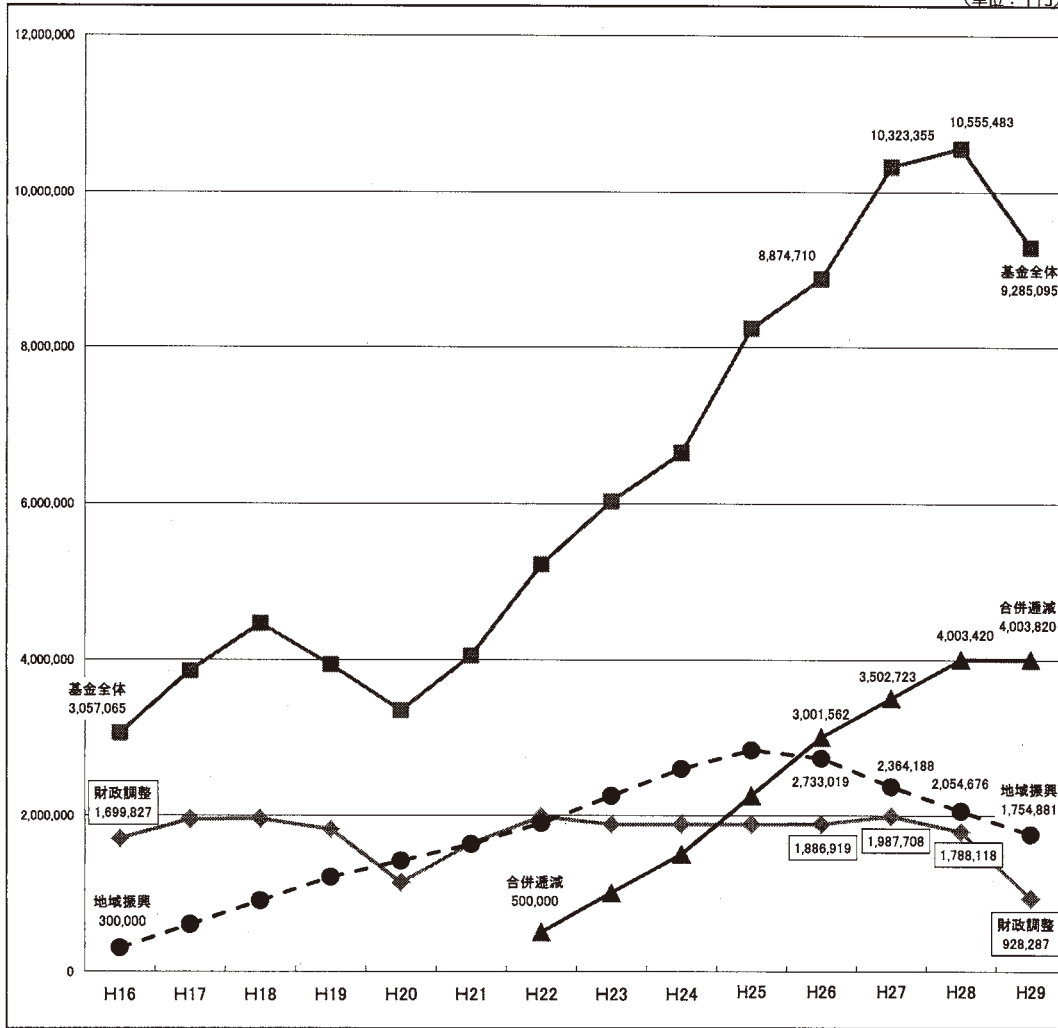
※ 下水関連は、集落排水事業、公共下水道事業、浄化槽整備の3会計の合計額  
 ※ 後期高齢には、後期高齢者医療広域連合負担金(医療分)を含む。また、H19以前は老人保健事業への繰出金

	H24	H25	H26	H27	H28	H29
物件費	4,773,838	5,004,329	5,542,963	5,780,046	5,966,685	5,834,503
補助費等	2,545,110	2,392,979	2,835,931	2,985,370	2,944,796	2,885,478
繰出金	3,586,391	3,673,216	3,721,209	3,967,622	4,045,848	4,213,895

	H24	H25	H26	H27	H28	H29
国保	394,604	390,009	383,381	449,545	481,716	473,692
後期高齢	898,371	942,814	965,978	976,098	982,606	991,486
介護	743,614	734,718	769,446	819,738	825,530	836,299
下水関連	1,032,000	1,079,000	1,080,000	1,100,000	1,100,000	1,210,000

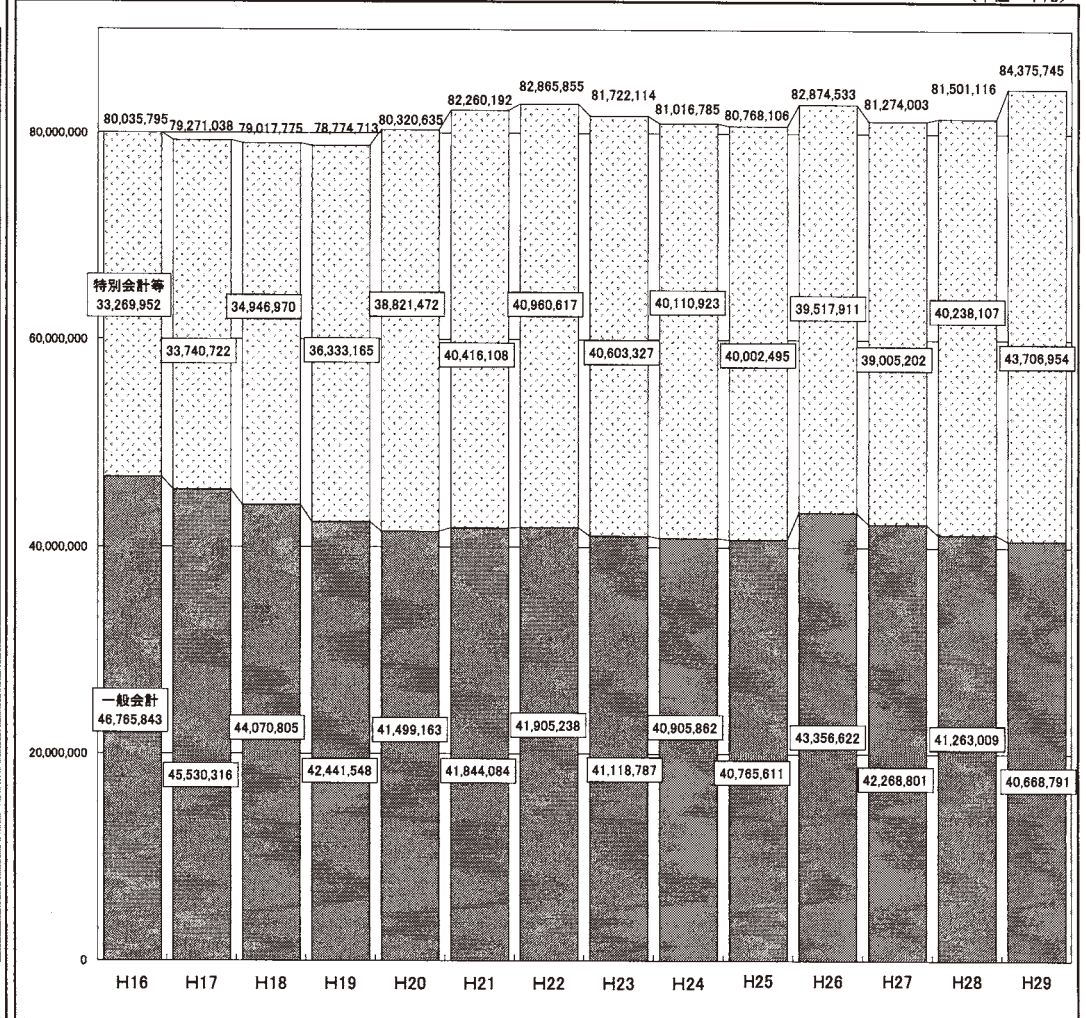
## ■一般会計年度別 基金現在高(見込み)の推移

(単位：千円)



## ■年度別 市債現在高(見込み)の推移

(単位：千円)



	H24	H25	H26	H27	H28	H29
財政調整	1,885,687	1,886,212	1,886,919	1,987,708	1,788,118	928,287
地域振興	2,596,555	2,837,272	2,733,019	2,364,188	2,054,676	1,754,881
合併適減	1,500,340	2,250,754	3,001,562	3,502,723	4,003,420	4,003,820
基金全体	6,644,620	8,237,337	8,874,710	10,323,355	10,555,483	9,285,095

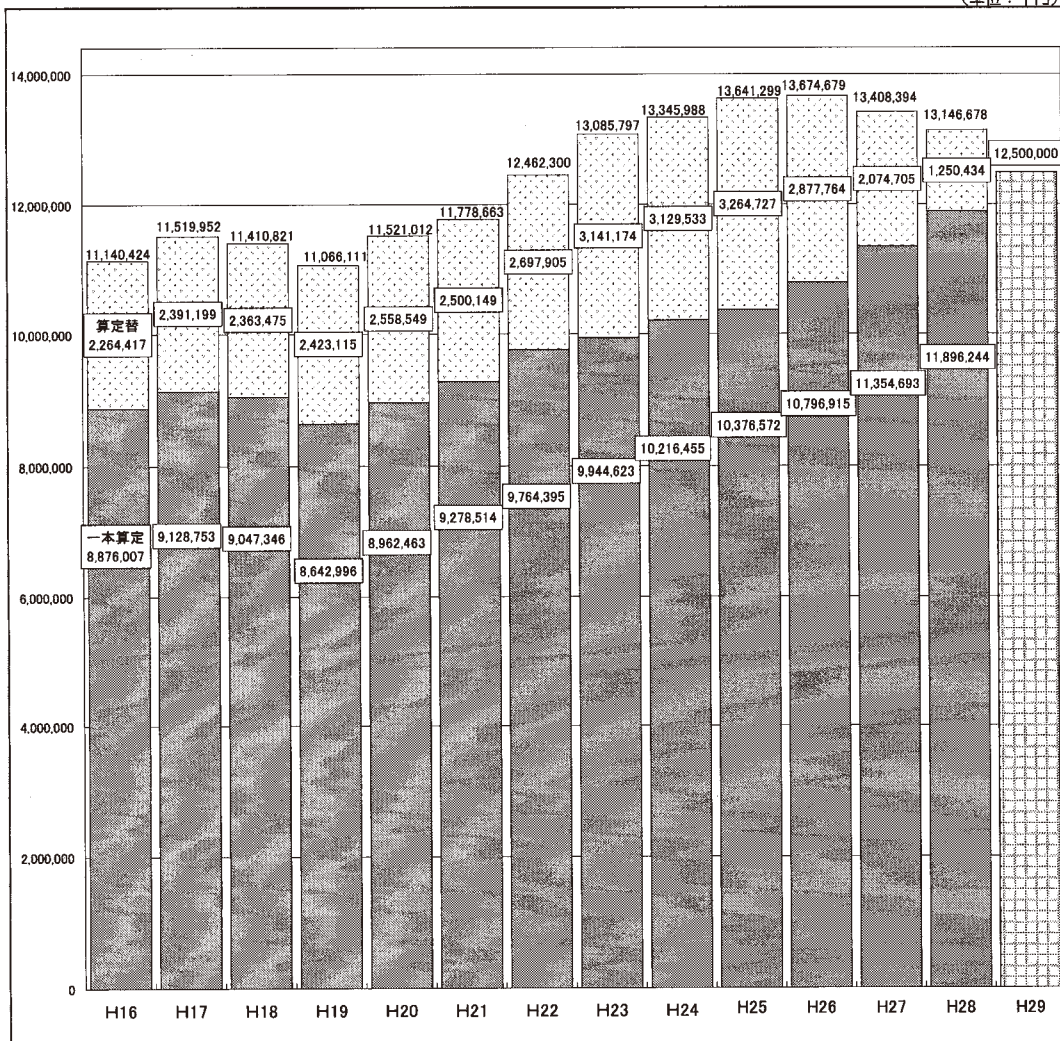
※ H27までは決算額、H28以降は年度末見込み額

	H24	H25	H26	H27	H28	H29
一般会計	40,905,862	40,765,611	43,356,622	42,268,801	41,263,009	40,668,791
特別会計等	40,110,923	40,002,495	39,517,911	39,005,202	40,238,107	43,706,954
市全体	81,016,785	80,768,106	82,874,533	81,274,003	81,501,116	84,375,745

※ H27までは決算額、H28以降は年度末見込み額

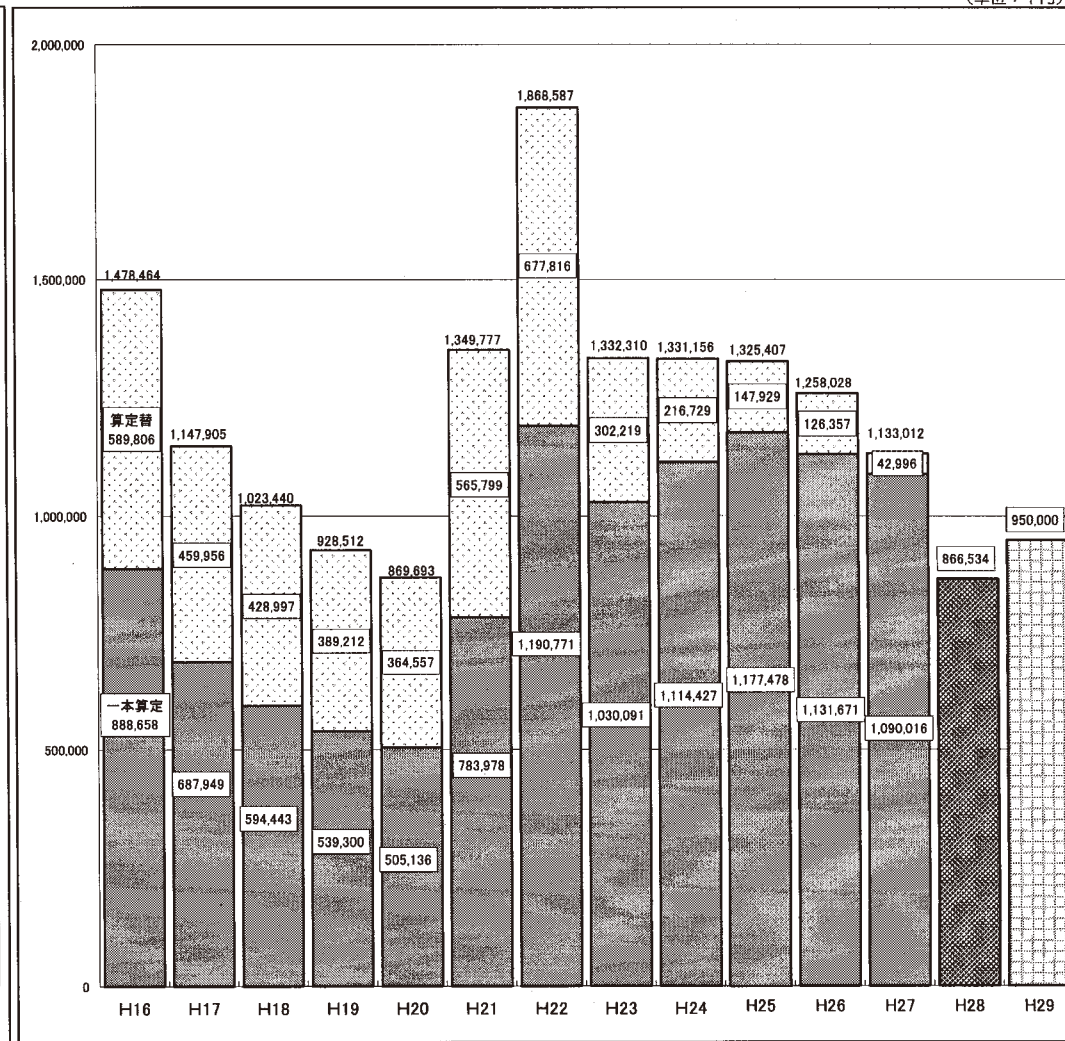
### ■年度別 普通交付税（算定替）の推移

(単位：千円)



### ■年度別 臨時財政対策債発行可能額（算定替）の推移

(単位：千円)



	H24	H25	H26	H27	H28	H29
一本算定	10,216,455	10,376,572	10,796,915	11,354,693	11,896,244	12,500,000
合併算定替	3,129,533	3,264,727	2,877,764	2,074,705	1,250,434	
計	13,345,988	13,641,299	13,674,679	13,429,398	13,146,678	12,500,000

※ H28までは実績、H29は当初予算計上額であり一本算定及び合併算定替の総額で計上

	H24	H25	H26	H27	H28	H29
一本算定	1,114,427	1,177,478	1,131,671	1,090,016	866,534	950,000
合併算定替	216,729	147,929	126,357	42,996		
計	1,331,156	1,325,407	1,258,028	1,133,012	866,534	950,000

※ H28までは実績(H28は一本算定が算定替額より多かったため総額で計上)



## ■第2次京丹後市総合計画に基づく平成29年度歳出予算額

### 目標

1	歴史・文化、地場産業等の地域資源を活かしたまち	2,077,637	6.4
2	美しいふるさとの自然環境を守り次代に継承するまち	1,588,022	4.9
3	健やかで生きがいのある暮らしを実現するまち	3,114,460	9.6
4	安全で安心してくらせるまち	5,414,986	16.6
5	お互いに支え合い、助け合うまち	4,374,062	13.4
6	次代を担う子どもたちが「学び」を通じて夢をいただき、いきいきと成長するまち	5,091,532	15.6
7	誰もが幸福をますます実感できる市民総幸福のまち	1,092,930	33.5
		32,590,000	100.0

### 基本方針

1	産業基盤の維持・発展を図るとともに京丹後型「新グリーン経済」を構築します	1,574,078	4.8
2	京丹後ならではの観光・交流で極上のふるさどをつくります	503,559	1.6
3	次世代エネルギーを活かし、環境未来都市をつくります	1,588,022	4.9
4	生涯現役で活躍する健康長寿社会を形成します	3,114,460	9.6
5	災害に強く、安心して暮らせるまちをつくります	1,490,557	4.6
6	地域生活に活力を生む社会基盤を着実に整備します	3,924,429	12.0
7	支え合い、助け合う福祉のまちづくりを推進します	3,916,292	12.0
8	参加と協働でいきいきと活躍できる環境を築きます	457,770	1.4
9	夢と希望を持って、未来に飛躍する人づくりを進めます	5,091,532	15.6
10	「幸福」を中心軸に据え総合計画の実現に向けた行財政運営	10,929,301	33.5
		32,590,000	100.0

### 計画項目

(単位：千円、%)

1	地域経済を担う商工業の振興	660,165	2.0
2	6次産業化・ブランド化で農林業を振興	876,981	2.7
3	「海業」とつくり育てる漁業の振興	36,932	0.1
4	滞在型観光・スポーツ観光の促進	503,559	1.6
5	次世代への美しい自然環境の継承	33,582	0.1
6	新エネルギーの開発と活用促進	7,366	0.0
7	ごみの削減と再資源化の推進	1,547,074	4.8
8	生涯にわたる体とこころの健康づくり	215,577	0.7
9	地域包括医療・ケア体制の充実	2,898,883	8.9
10	地域ぐるみによる消防・救急・防災体制の充実	1,474,456	4.5
11	防犯・交通安全対策の推進	16,101	0.1
12	快適な都市空間の形成	210,710	0.7
13	高速道路網と安全な生活道路網の整備促進	953,430	2.9
14	安全でうるおいのある住環境の形成	198,301	0.6
15	ひとが行き交う公共交通の充実	370,770	1.1
16	きれいな水を循環させる上下水道の整備	1,791,106	5.5
17	最先端のICTタウン化	400,112	1.2
18	支え合い、助け合う地域福祉の推進	956,453	2.9
19	地域で共に生きる障害者福祉の推進	1,758,992	5.4
20	暮らしに生きがいのある健康長寿のまちづくり	1,200,847	3.7
21	市民参画・協働によるまちづくり	424,451	1.3
22	人権を尊重するまちづくり	6,346	0.0
23	男女共同参画社会の構築	1,974	0.0
24	国際交流・多文化共生と広域連携の促進	24,999	0.1
25	子育て支援の総合的な推進	2,920,025	9.0
26	未来を拓く学校教育の充実	1,796,868	5.5
27	多様な学びを支援する社会教育の充実	296,821	0.9
28	芸術・文化を活かしたまちづくりの推進	77,818	0.2
29	効率的・効果的な行財政運営	10,929,301	33.5
		32,590,000	100.0