

# 平成20年度決算

## 健全化判断比率の状況

(単位: %)


区 分	実質赤字比率	連結実質赤字比率	実質公債費比率	将来負担比率	標準財政規模 (千円)	
					うち臨財債 発行可能額	
平成20年度	-	-	17.3	172.5	19,615,434	869,693
平成19年度	-	-	17.7	179.4	19,321,718	928,512

[平成20年度基準]

(単位: %)

早期健全化基準	12.52	17.52	25.0	350.0
財政再生基準	20.00	40.00	35.0	

実質赤字比率および連結実質赤字比率の早期健全化基準は、標準財政規模に応じて毎年度変更します。



# 総括

---

- 平成20年度決算に基づく京丹後市の健全化判断比率は、平成19年度決算に引き続き、4指標とも国の定める適正基準の範囲内となりました。
- 平成20年度の健全化判断比率は、平成19年度と比べ、4指標とも改善しました。
- 指標の公表は平成19年度決算から、財政健全化計画等の策定および外部監査の義務付け等は平成20年度決算から適用されます。

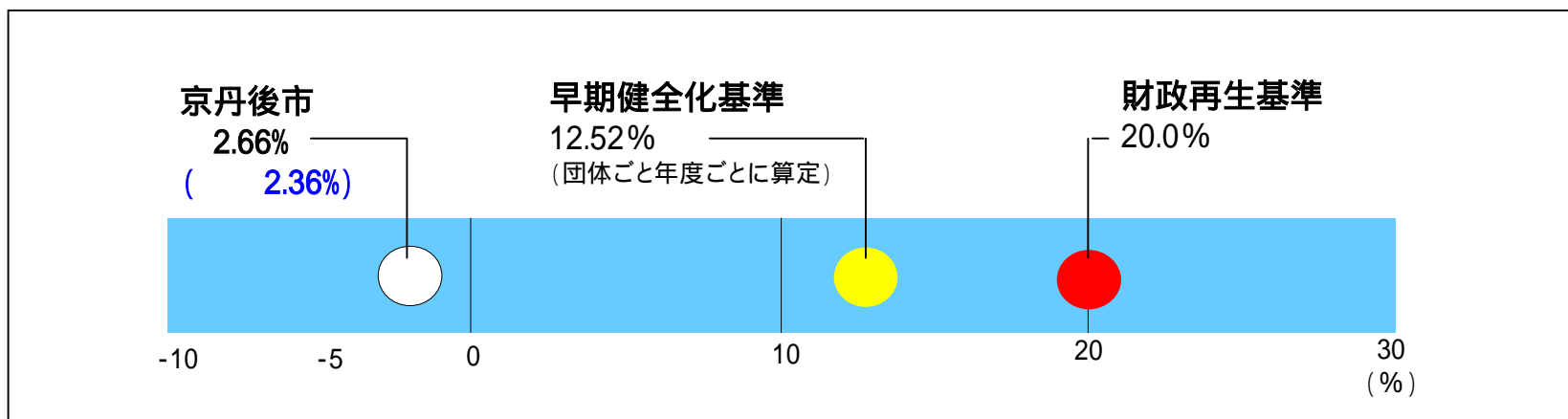
## 第1の指標

# 実質赤字比率

%

黒字のため該当なし

- 一般会計等の赤字の程度を示します。数値が大きいほど財政運営が深刻化していることを表します。
- 平成20年度の京丹後市における一般会計等は黒字のため、該当しませんが、数値化すると2.66%となります。
- 黒字額は平成19年度より6,663万円増えました。



$$\text{実質赤字比率} = \frac{\text{一般会計等の実質赤字額}}{\text{標準財政規模}}$$

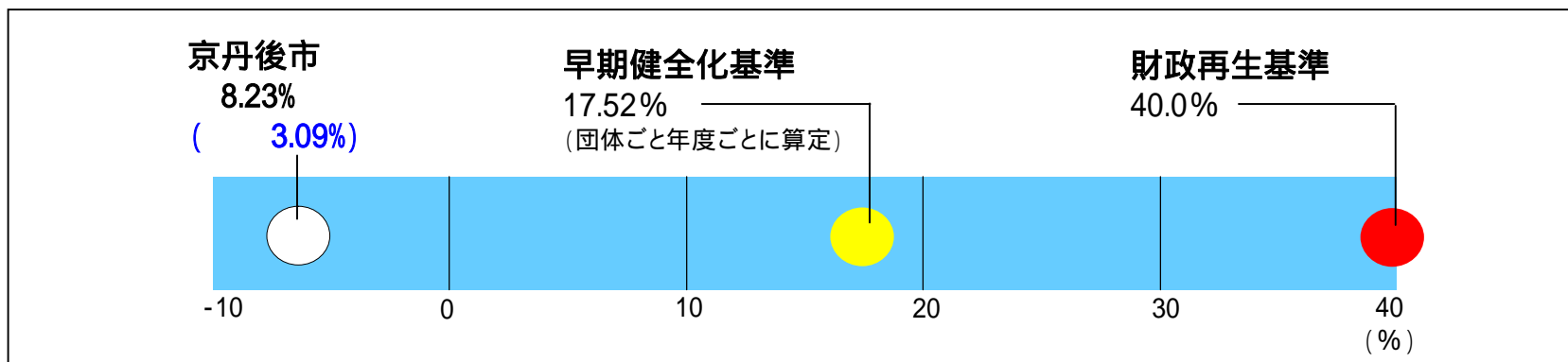
## 第2の指標

# 連結実質赤字比率

%

黒字のため該当なし

- 特別会計や企業会計などすべての会計を合算して、市全体としての赤字の程度を示します。数値が大きいほど財政運営が深刻化していることを表します。
- 平成20年度の京丹後市は黒字のため、該当しませんが、数値化すると8.23%となります。
- 平成19年度は病院事業会計の資金不足（赤字）が10億7,112万円ありましたが、病院特例債（借金）を発行したため資金不足がなくなりました。これにより、黒字額は平成19年度より10億1,711万円増えました。



連結実質赤字比率 =

連結実質赤字額

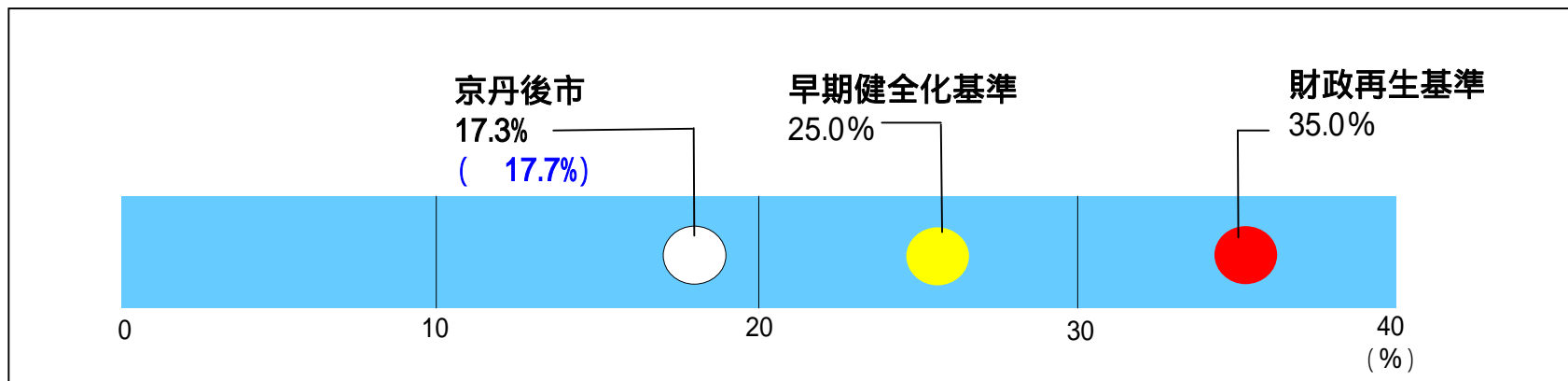
標準財政規模

### 第3の指標

# 実質公債費比率

**17.3%**  
(19年度 17.7%)

- 借入金の返済額やこれに準じる額の大きさを示します。数値が大きいかほど資金繰りが悪化していることを表します。
- 平成20年度の京丹後市の3カ年平均は17.3%で、早期健全化基準（黄信号基準）を下回りました。
- 分母となる標準財政規模が増加したことや、借入金の抑制、繰上償還、低利借換えなどにより0.4ポイント好転しました。



$$\text{実質公債費比率} = \frac{(\text{元利償還金} + \text{準元利償還金}) - (\text{特定財源} + \text{元利償還金} \cdot \text{準元利償還金に係る基準財政需要額算入額})}{\text{標準財政規模} - (\text{元利償還金} \cdot \text{準元利償還金に係る基準財政需要額算入額})} \text{の3カ年平均}$$

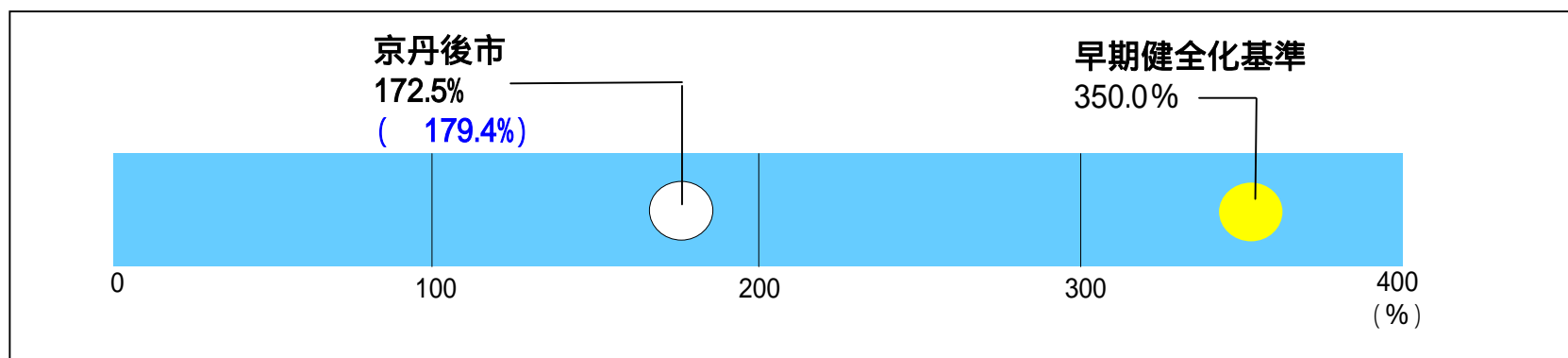
## 第4の指標

# 将来負担比率

**172.5%**

(19年度 179.4%)

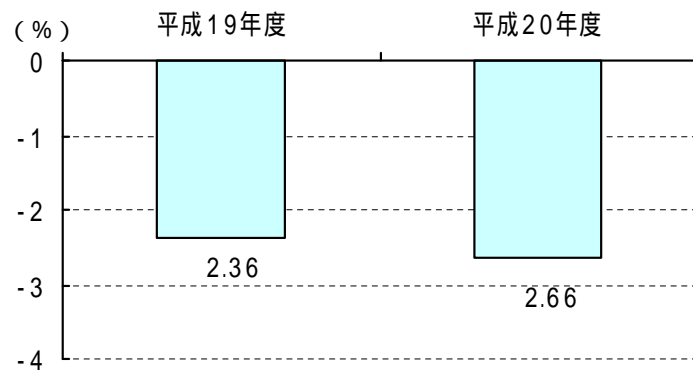
- 借入金や将来的に支出することが見込まれる現時点での残高を示します。数値が大きいほど将来、財政を圧迫する可能性が高いことを表します。
- 平成20年度の京丹後市は172.5%で、早期健全化基準（黄信号基準）を下回りました。
- 分母となる標準財政規模が増加したことや、借入金の抑制、繰上償還による市債残高の減少などにより6.9ポイント好転しました。



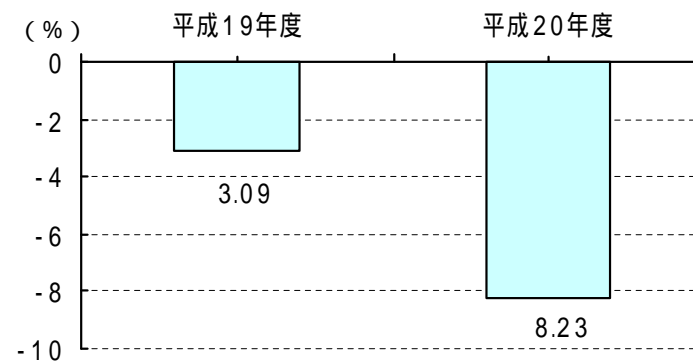
$$\text{将来負担比率} = \frac{\text{将来負担額} - (\text{充当可能基金額} + \text{特定財源見込額} + \text{地方債現在高等に係る基準財政需要額算入見込額})}{\text{標準財政規模} - (\text{元利償還金} \cdot \text{準元利償還金に係る基準財政需要額算入額})}$$

# 健全化判断比率の推移

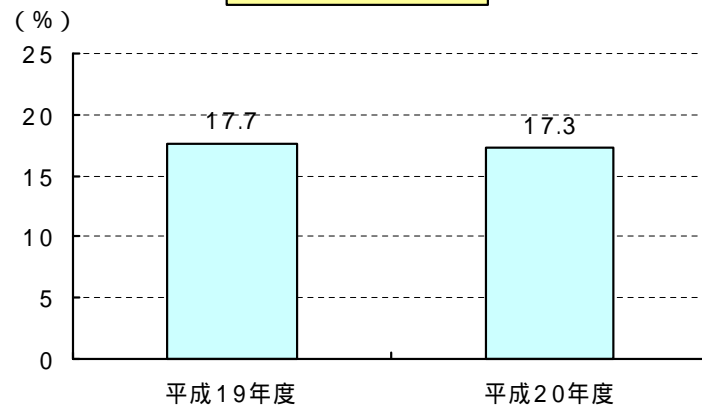
実質赤字比率



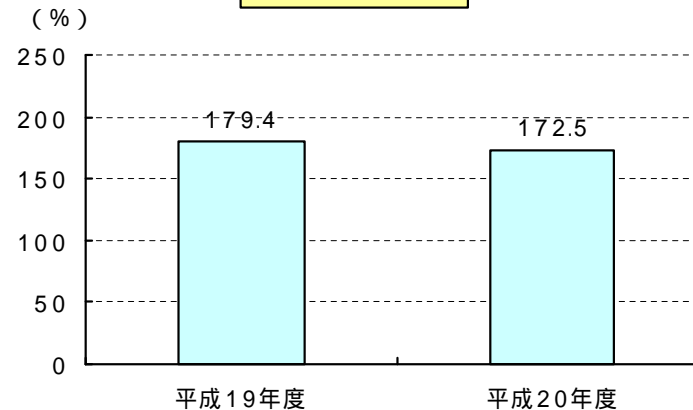
連結実質赤字比率



実質公債費比率



将来負担比率



実質赤字比率および連結実質赤字比率については、黒字決算のため負数で数値化し表示しています。