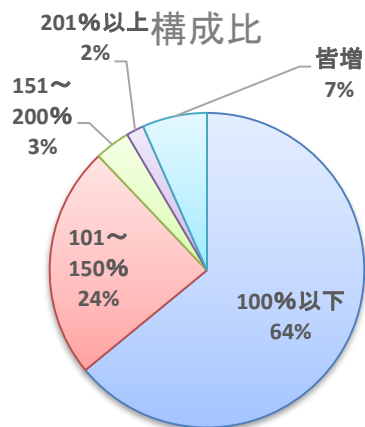


【参考2】改定率毎使用料改定状況

■貸館施設

(単位:区分・部屋)

改定率	合計	構成比
100%以下	212	64.05%
101~150%	79	23.87%
151~200%	12	3.62%
201%以上	6	1.81%
皆増	22	6.65%
合計	331	100.00%



●旧町別内訳

(単位:区分・部屋)

改定率	峰山	大宮	網野	丹後	弥栄	久美浜	合計	構成比
41~50%	1	1			1		3	0.91%
51~60%	1	5			1	37	44	13.29%
61~70%	9	3				10	22	6.65%
71~80%	2	13	7		2		24	7.25%
81~90%	2	4	6				12	3.63%
91~100%	10	6	1	3	3	84	107	32.33%
101~110%	9	7				10	26	7.85%
111~120%	4	2		3	3		12	3.63%
121~130%	6	2	4				12	3.63%
131~140%	14			3	5		22	6.65%
141~150%	5				2		7	2.11%
151~160%	2			6	2		10	3.02%
161~200%				2			2	0.60%
201~250%					2		2	0.60%
251~300%				1	1		2	0.60%
890%					1		1	0.30%
1187%					1		1	0.30%
皆増	2	8			12		22	6.65%
合計	67	51	18	18	36	141	331	100.00%

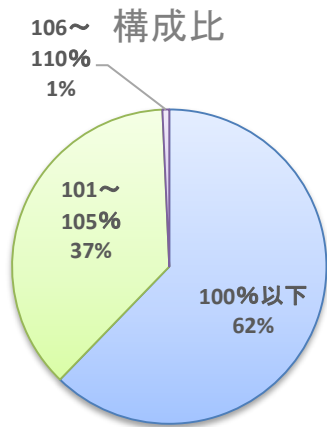
(単位:円)

NO	番号	施設の名称等			現時間等 区分	現使用料 (税込)		新時間等 区分	新使用料		【参考2】			
		区分	名称	詳細		A	1時間あたり		(税別) B	(税込) C	D	E (B×D +消費税)	75%減額後 使用料 (税込)	改定率 C (E) ÷ A ×100
24	15	商工業振 興施設	弥栄機業センター	和室	昼間1回	200	22	1時間につき (9:00~18:00)	180	190	9.0時間	1,780	440	890%
					18:00~22:00	400	100	1時間につき (18:00~22:00)	190	200	4.0時間	830	200	208%
				小会議室	昼間1回	150	17	1時間につき (9:00~18:00)	180	190	9.0時間	1,780	440	1187%
					18:00~22:00	300	75	1時間につき (18:00~22:00)	190	200	4.0時間	830	200	277%
母子ホール	昼間1回	1,000	111	1時間につき (9:00~18:00)	230	250	9.0時間	2,270	560	227%				
	18:00~22:00	2,000	500	1時間につき (18:00~22:00)	350	380	4.0時間	1,540	380	77%				
29	61	公民館	丹後地域公民館	和室	9:00~12:00	400	143	1時間につき (9:00~18:00)	230	250	3.0時間	750	180	188%
					13:00~17:00	600					4.0時間	1,010	250	168%
					18:00~22:00	600					150	1時間につき (18:00~22:00)	350	380

■スポーツ施設

(単位: 区分・施設)

改定率	合計	構成比
95～99%	91	32.04%
100%	85	29.93%
101～105%	106	37.33%
106～110%	2	0.70%
合計	284	100.00%



(単位: 円)

NO	番号	施設の名称等			現時間等区分	現使用料 (税込)		新時間等区分	新使用料		【参考2】				
		区分	名称	詳細		A	1時間あたり		(税別) B	(税込) C	使用時間 D	新使用料 E (B×D + 消費税)	75%減額後使用料 (税込)	改定率 C (E) ÷ A × 100	
6	48	社会体育施設	網野体育センター	テニスコート	8:30～12:00	200	52	1時間につき (8:30～22:00)	50	50	3.5時間	220	50	110%	
					13:00～17:00	200					4.0時間	220	50	110%	
					18:00～22:00	500	75		照明使用料 (1時間につき)	70	70	4.0時間	520	130	104%
					-	-						-	-	-	-

■(参考)昼間・夜間別内訳

【貸館施設】

(単位: 区分・部屋)

改定率	昼間	夜間	合計
100%以下	139	73	212
101～150%	57	22	79
151～200%	8	4	12
201%以上	3	3	6
皆増	14	8	22
合計	221	110	331

【スポーツ施設】

(単位: 区分・施設)

改定率	昼間	夜間	合計
95～99%	47	44	91
100%	83	2	85
101～105%	68	38	106
106～110%	2	0	2
合計	200	84	284

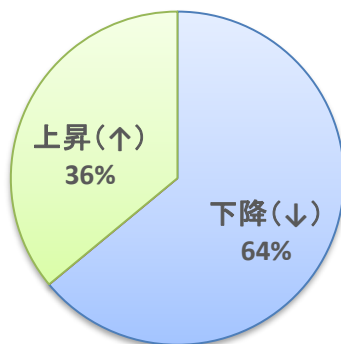
施設名称毎使用料改定状況

■貸館施設

(単位:施設)

状況	峰山	大宮	網野	丹後	弥栄	久美浜	合計	構成比
下降(↓)	3	2	2			9	16	64%
変更なし							0	0%
上昇(↑)	2	2		1	4		9	36%
合計	5	4	2	1	4	9	25	100%

構成比



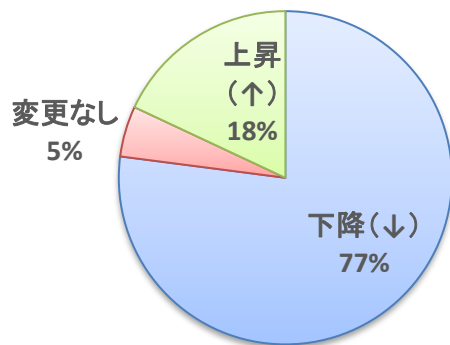
NO	上昇(↑)施設名
20	峰山林業総合センター
21	アグリセンター大宮
24	弥栄機業センター
25	五十河地区基幹集落センター
25	野間地区基幹集落センター
29	丹後地域公民館
30	弥栄地域公民館
33	峰山総合福祉センター
36	弥栄生きがい交流センター

■スポーツ施設

(単位:施設)

状況	峰山	大宮	網野	丹後	弥栄	久美浜	合計	構成比
下降(↓)	11	5	5	7	6	12	46	77%
変更なし			2			1	3	5%
上昇(↑)	2	2	2	2		3	11	18%
合計	13	7	9	9	6	16	60	100%

構成比



NO	上昇(↑)施設名
3	大宮自然運動公園
4	大宮社会体育館
6	網野体育センター
9	丹後社会体育館
13	旧学校体育施設体育館 ※7施設

貸館施設・スポーツ施設使用料改定状況（施設名称で整理）

※判定は、【参考2】改定率の区分毎に上昇及び下降数を単純に比較して、上昇数が多いものは「↑」、下降数が多いものは「↓」、同数は「＝」で表示している。

（単位：円）

NO	番号	施設の名称等			現時間等 区分	現使用料（税込）		新時間等 区分	新使用料		【参考2】				判定	施設数
		区分	名称	詳細		A	1時間あたり		(税別) B	(税込) C	使用時間 D	新使用料 E (B×D +消費税)	75%減額後 使用料 (税込)	改定率 C (E) ÷ A ×100		
1	49	社会体育 施設	紅葉ヶ丘運動場	テニスコート	8:30～12:00	無料	-	1時間につき (8:30～22:00)	無料	無料	3.5時間	-	-	100%	↓	1
					13:00～17:00	無料					4.0時間	-	-	100%		
					18:00～22:00	500					4.0時間	480	120	96%		
					-	125					照明使用料 (1時間につき)	110	120			
2	56	社会体育 施設	いさなごコート	屋根付コート ボール場	8:30～12:00	400	104	1時間につき (8:30～22:00)	90	90	3.5時間	390	90	98%	↓	1
					13:00～17:00	400					4.0時間	390	90	98%		
					18:00～22:00	1,500					4.0時間	1,490	370	99%		
					-	275					照明使用料 (1時間につき)	250	270			
3	50	社会体育 施設	大宮自然運動公園	グラウンド	8:30～12:00	750 ※1	196	1時間につき (8:30～17:00・ 22:00 ※3)	180 ※2	190	3.5時間	790	190	105%	↑	1
					13:00～17:00	750 ※1					4.0時間	790	190	105%		
					18:00～22:00 ※3	2,000 ※4					4.0時間	2,020	500	101%		
					-	313					照明使用料 ※3 (1時間につき)	280	300			
	18:00～22:00 ※3	6,000 ※5	196	照明使用料 ※3 (1時間につき)	1,190	1,300	4.0時間	6,020	1,500	100%						
	-	1,313														
	47	社会体育 施設	大宮社会体育館	テニスコート	8:30～12:00	400	104	1時間につき (8:30～22:00)	90	90	3.5時間	390	90	98%		
					13:00～17:00	400					4.0時間	390	90	98%		
18:00～22:00					1,000	4.0時間					1,010	250	101%			
-					150	照明使用料 (1時間につき)					140	150				
4	53	社会体育 施設	大宮社会体育館	体育館	8:30～12:00	1,000	261	1時間につき (8:30～22:00)	240	260	3.5時間	1,050	260	105%	↑	1
					13:00～17:00	1,000					4.0時間	1,050	260	105%		
					18:00～22:00	1,000					4.0時間	1,050	260	105%		

(単位：円)

NO	番号	施設の名称等			現時間等 区分	現使用料（税込）		新時間等 区分	新使用料		【参考2】				判定	施設数					
		区分	名称	詳細		A	1時間あたり		B	C	D	E (B×D +消費税)	75%減額後 使用料 (税込)	改定率 C (E) ÷ A ×100							
5	56	社会体育 施設	ふれあいスポーツ広場※	屋根付ゲート ボール場	8:30～12:00	400	104	1時間につき (8:30～22:00)	90	90	3.5時間	390	90	98%	↓	1					
					13:00～17:00	400					4.0時間	390	90	98%							
					18:00～22:00	1,500					4.0時間	1,490	370	99%							
					-		275				照明使用料 (1時間につき)						250	270			
6	53	社会体育 施設	網野体育センター	体育館	8:30～12:00	1,000	261	1時間につき (8:30～22:00)	240	260	3.5時間	1,050	260	105%	↑	1					
					13:00～17:00	1,000					4.0時間	1,050	260	105%							
					18:00～22:00	1,000					4.0時間	1,050	260	105%							
	48			テニスコート	8:30～12:00	200	52	1時間につき (8:30～22:00)	50	50	3.5時間	220	50	110%							
					13:00～17:00	200					4.0時間	220	50	110%							
					18:00～22:00	500					4.0時間	520	130	104%							
					-		75	照明使用料 (1時間につき)	70	70											
	58			格技場等	8:30～12:00	400	104	1時間につき (8:30～22:00)	90	90	3.5時間	390	90	98%							
					13:00～17:00	400					4.0時間	390	90	98%							
					18:00～22:00	400					4.0時間	390	90	98%							
	7			52	社会体育 施設	網野グラウンド	グラウンド	8:30～12:00	無料	-	1時間につき (8:30～17:00・ 22:00※2)	無料	無料	3.5時間			-	-	100%	=	1
								13:00～17:00	無料					4.0時間			-	-	100%		
57		屋根付ゲート ボール場	8:30～12:00	300			78	1時間につき (8:30～22:00)	70	70	3.5時間	300	70	100%							
			13:00～17:00	300							4.0時間	300	70	100%							
			18:00～22:00	300							4.0時間	300	70	100%							
8	51	社会体育 施設	豊栄山村広場	グラウンド	8:30～12:00	800	209	1時間につき (8:30～22:00)	180	190	3.5時間	790	190	99%	↓	1					
					13:00～17:00	800					4.0時間	790	190	99%							
					18:00～22:00	2,000					4.0時間	2,020	500	101%							
					-		300	照明使用料 (1時間につき)	280	300											

(単位：円)

NO	番号	施設の名称等			現時間等 区分	現使用料（税込）		新時間等 区分	新使用料		【参考2】				判定	施設数								
		区分	名称	詳細		A	1時間あたり		B	C	D	E (B×D +消費税)	75%減額後 使用料 (税込)	改定率 C (E) ÷ A ×100										
9	53	社会体育 施設	丹後社会体育館	体育館	8:30~12:00	1,000	261	1時間につき (8:30~22:00)	240	260	3.5時間	1,050	260	105%	↑	1								
					13:00~17:00	1,000					4.0時間	1,050	260	105%										
					18:00~22:00	1,000					4.0時間	1,050	260	105%										
10	51	社会体育 施設	弥栄総合運動公園	グラウンド	8:30~12:00	800	209	1時間につき (8:30~22:00)	180	190	3.5時間	790	190	99%	↓	1								
					13:00~17:00	800					4.0時間	790	190	99%										
					18:00~22:00	2,000					300	照明使用料 (1時間につき)	280	300			4.0時間	2,020	500	101%				
					-												4.0時間	1,050	260	105%				
	53			社会体育 施設	弥栄総合運動公園	体育館	8:30~12:00	1,000	261	1時間につき (8:30~22:00)	240	260	3.5時間	1,050			260	105%	↓	1				
							13:00~17:00	1,000					4.0時間	1,050			260	105%						
							18:00~22:00	1,000					4.0時間	1,050			260	105%						
							-	4.0時間					1,050	260			105%							
	56			社会体育 施設	弥栄総合運動公園	屋根付ゲート ホール場	8:30~12:00	400	104	1時間につき (8:30~22:00)	90	90	3.5時間	390			90	98%	↓	1				
							13:00~17:00	400					4.0時間	390			90	98%						
							18:00~22:00	1,500					275	照明使用料 (1時間につき)			250	270			4.0時間	1,490	370	99%
							-														4.0時間	1,490	370	99%
11	50	社会体育 施設	久美浜中央運動公園	グラウンド	8:30~12:00	750 ※1	196	1時間につき (8:30~17:00・ 22:00 ※3)	180 ※2	190	3.5時間	790	190	105%	↓	1								
					13:00~17:00	750 ※1					4.0時間	790	190	105%										
					18:00~22:00	400					104	1時間につき (8:30~22:00)	90	90			3.5時間	390	90	98%				
					13:00~17:00												400	4.0時間	390	90	98%			
	47			社会体育 施設	久美浜中央運動公園	テニスコート	8:30~12:00	400	104	1時間につき (8:30~22:00)	90	90	3.5時間	390			90	98%	↓	1				
							13:00~17:00	400					4.0時間	390			90	98%						
							18:00~22:00	1,000					150	照明使用料 (1時間につき)			140	150			4.0時間	1,010	250	101%
							-														4.0時間	1,010	250	101%
	56			社会体育 施設	久美浜中央運動公園	屋根付ゲート ホール場	8:30~12:00	400	104	1時間につき (8:30~22:00)	90	90	3.5時間	390			90	98%	↓	1				
							13:00~17:00	400					4.0時間	390			90	98%						
							18:00~22:00	1,500					275	照明使用料 (1時間につき)			250	270			4.0時間	1,490	370	99%
							-														4.0時間	1,490	370	99%

(単位：円)

NO	番号	施設の名称等			現時間等 区分	現使用料（税込）		新時間等 区分	新使用料		【参考2】				判定	施設数
		区分	名称	詳細		A	1時間あたり		B	C	D	E (B×D +消費税)	75%減額後 使用料 (税込)	改定率 C (E) ÷ A ×100		
12	52	社会体育 施設	旧学校体育施設	グラウンド	8:30~12:00	無料	-	1時間につき (8:30~17:00・ 22:00 ^{※2})	無料	無料	3.5時間	-	-	100%	↓	10
					13:00~17:00	無料					4.0時間	-	-	100%		
					18:00~22:00 ^{※2}	1,500					4.0時間	1,490	370	99%		
					-	375					照明使用料 ^{※2} (1時間につき)	340	370			
13	54	社会体育 施設	旧学校体育施設 (バレーボールコート2 面利用可能施設)	体育館	8:30~12:00	800	209	1時間につき (8:30~22:00)	190	200	3.5時間	830	200	104%	↑	7
					13:00~17:00	800					4.0時間	830	200	104%		
					18:00~22:00	800					4.0時間	830	200	104%		
14	55	社会体育 施設	旧学校体育施設 (バレーボールコート1 面利用可能施設)	体育館	8:30~12:00	400	104	1時間につき (8:30~22:00)	90	90	3.5時間	390	90	98%	↓	5
					13:00~17:00	400					4.0時間	390	90	98%		
					18:00~22:00	400					4.0時間	390	90	98%		

(単位：円)

NO	番号	施設の名称等			現時間等 区分	現使用料（税込）		新時間等 区分	新使用料		【参考2】				判定	施設数
		区分	名称	詳細		A	1時間あたり		(税別)	(税込)	B	C	D	E (B×D +消費税)		
15	52	社会体育 施設	学校体育施設	グラウンド	8:30~12:00	無料	-	1時間につき (8:30~17:00・ 22:00 ^{※2})	無料	無料	3.5時間	-	-	100%	↓	23
					13:00~17:00	無料					4.0時間	-	-	100%		
					18:00~22:00 ^{※2}	1,500					4.0時間	1,490	370	99%		
					-	375					照明使用料 ^{※2} (1時間につき)	340	370			
	54			体育館 (ハ レホールコート2 面)	8:30~12:00	800	209	1時間につき (8:30~22:00)	190	200	3.5時間	830	200	104%		
					13:00~17:00	800					4.0時間	830	200	104%		
					18:00~22:00	800					4.0時間	830	200	104%		
	55			体育館 (ハ レホールコート1 面)	8:30~12:00	400	104	1時間につき (8:30~22:00)	90	90	3.5時間	390	90	98%		
					13:00~17:00	400					4.0時間	390	90	98%		
					18:00~22:00	400					4.0時間	390	90	98%		
	49			テニスコート	8:30~12:00	無料	-	1時間につき (8:30~22:00)	無料	無料	3.5時間	-	-	100%		
					13:00~17:00	無料					4.0時間	-	-	100%		
					18:00~22:00	500					4.0時間	480	120	96%		
					-											
	58			格技場等	8:30~12:00	400	104	1時間につき (8:30~22:00)	90	90	3.5時間	390	90	98%		
					13:00~17:00	400					4.0時間	390	90	98%		
					18:00~22:00	400					4.0時間	390	90	98%		
	59			教室等	8:30~12:00	400	104	1時間につき (8:30~22:00)	90	90	3.5時間	390	90	98%		
13:00~17:00		400	4.0時間		390	90					98%					
18:00~22:00		400	4.0時間		390	90					98%					

(単位：円)

NO	番号	施設の名称等			現時間等 区分	現使用料（税込）		新時間等 区分	新使用料		【参考2】				判定	施設数
		区分	名称	詳細		A	1時間あたり		B	C	D	E (B×D +消費税)	75%減額後 使用料 (税込)	改定率 C (E) ÷ A ×100		
16	60	社会体育 施設	久美浜湾カヌーセンター	占有利用	4時間以内 (8:30~17:00)	4,400	-		4,000	4,400	-	-	1,100	100%	=	1
				個人利用	大人・4時間以内 (8:30~17:00)	220	-		200	220	-	-	-	100%		
					小人（高校生以下） ・4時間以内 (8:30~17:00)	110	-		100	110	-	-	-	100%		
					艇保管料	1艇につき1箇月	550 770 1,100	-		500 700 1,000	550 770 1,100	-	-	-		
17	44	都市公園	峰山途中ヶ丘公園	京丹後はご ろも陸上競 技場	全面利用・1時間 につき (9:00~17:00 (19:00))	2,200	-		2,000	2,200	-	-	550	100%	↓	1
					1人（大人）につ き1回・4時間以内	220	-		200	220	-	-	-	100%		
					1人（小人・高校 生以下）につき1 回・4時間以内	110	-		100	110	-	-	-	100%		
				グラウンドゴルフ コース	1時間につき (9:00~17:00)	400	-		360	390	-	-	90	98%		
				管理棟 ※ (ホール)	1時間につき (9:00~17:00)	300	-		270	290	-	-	70	97%		
				管理棟 ※ (予備室)	1時間につき (9:00~17:00)	200	-		180	190	-	-	40	95%		
18	45	都市公園	峰山総合公園	京丹後夢球 場	1時間につき (9:00~17:00)	800	-		730	800	-	-	200	100%	↓	1
				テニスコート	1時間につき (9:00~22:00)	300	-		270	290	-	-	70	97%		
					照明使用料 (1時間につき)	500	-		450	490	-	-	120	98%		
				サブグラウンド	1時間につき (9:00~17:00)	400	-		360	390	-	-	90	98%		
19	46	都市公園	八丁浜シーサイドパーク	京丹後うらしま フィールド	1時間につき (9:00~17:00)	800	-		730	800	-	-	200	100%	=	1

(単位：円)

NO	番号	施設の名称等			現時間等 区分	現使用料（税込）		新時間等 区分	新使用料		【参考2】				判定	施設数														
		区分	名称	詳細		A	1時間あたり		B	C	D	E (B×D +消費税)	75%減額後 使用料 (税込)	改定率 C (E) ÷ A ×100																
																	（税別）	（税込）	使用時間	新使用料	75%減額後 使用料 (税込)	改定率								
20	63	農林水産 業振興施設	峰山林業総合センター	小会議室	9:00～12:30	600	175	1時間につき (9:00～18:00)	190	200	3.5時間	830	200	138%	↑	1														
					12:30～17:00	800					4.5時間	1,040	260	130%																
					17:00～22:00	1,000	200				1時間につき (18:00～22:00)	210	230	5.0時間			1,130	280	113%											
				中会議室	9:00～12:30	800	238	1時間につき (9:00～18:00)	190	200	3.5時間	830	200	104%																
					12:30～17:00	1,100					4.5時間	1,040	260	95%																
					17:00～22:00	1,400	280				1時間につき (18:00～22:00)	210	230	5.0時間			1,130	280	81%											
				大会議室 ※1	9:00～12:30	1,200	-	-	-	-	-	-	-	-			-	-	-	↑	1									
					12:30～17:00	1,600																-	-	-	-	-	-	-	-	-
					17:00～22:00	2,000																								
				林産物加工 実習室	9:00～17:00	無料 ※2	-	-	-	-	-	-	-	-			-	皆増												
																			1人につき (9:00～13:00)			270	290	-	-	-	-	-	-	皆増
21	62	農林水産 業振興施設	総合営農指導拠点施設ア グリセンター大宮	視聴覚教育 室・研修室	8:30～12:30	1,000	250	1時間につき (8:30～18:00)	180	190	4.0時間	790	190	79%	↑	1														
					13:00～17:00	1,000					4.0時間	790	190	79%																
					17:30～22:00	1,000	222				1時間につき (18:00～22:00)	190	200	4.5時間			1,030	250	103%											
				調理加工実 習室	8:30～12:30	1,500	375	1時間につき (8:30～18:00)	350	380	4.0時間	1,540	380	103%																
					13:00～17:00	1,500					4.0時間	1,540	380	103%																
					17:30～22:00	1,500	333				1時間につき (18:00～22:00)	350	380	4.5時間			1,920	480	128%											
				多目的ホール	8:30～12:30	5,000	1,250	1時間につき (8:30～18:00)	1,020	1,120	4.0時間	4,480	1,120	90%																
					13:00～17:00	5,000					4.0時間	4,480	1,120	90%																
					17:30～22:00	5,000	1,111				1時間につき (18:00～22:00)	1,070	1,170	4.5時間			5,830	1,450	117%											
					8:30～17:00	8,000	-	-	-	-	-	-	-	-																
					13:00～22:00	8,000	-	-	-	-	-	-	-	-																
				8:30～22:00	10,000	-	-	-	-	-	-	-	-																	

(単位：円)

NO	番号	施設の名称等			現時間等 区分	現使用料（税込）		新時間等 区分	新使用料		【参考2】				判定	施設数			
						A	1時間あたり		B	C	D	E (B×D +消費税)	75%減額後 使用料 (税込)	改定率 C (E) ÷ A ×100					
		区分	名称	詳細													(税別)	(税込)	使用時間
22	16	商工業振 興施設	峰山織物センター	大会議室	9:00~12:30	1,200	375	1時間につき (9:00~18:00)	190	200	3.5時間	830	200	69%	↓	1			
					12:30~17:00	1,800					4.5時間	1,040	260	58%					
					17:00~22:00	2,500	500				1時間につき (18:00~22:00)	210	230	5.0時間			1,130	280	45%
				小会議室・ 教養室	9:00~12:30	500	163	1時間につき (9:00~18:00)	180	190	3.5時間	790	190	158%					
					12:30~17:00	800					4.5時間	990	240	124%					
					17:00~22:00	1,000	200				1時間につき (18:00~22:00)	190	200	5.0時間			1,030	250	103%
				第1研修室	9:00~12:30	800	225	1時間につき (9:00~18:00)	180	190	3.5時間	790	190	99%					
					12:30~17:00	1,000					4.5時間	990	240	99%					
					17:00~22:00	1,500	300				1時間につき (18:00~22:00)	190	200	5.0時間			1,030	250	69%
				第2研修室	9:00~12:30	600	175	1時間につき (9:00~18:00)	180	190	3.5時間	790	190	132%					
					12:30~17:00	800					4.5時間	990	240	124%					
					17:00~22:00	1,200	240				1時間につき (18:00~22:00)	190	200	5.0時間			1,030	250	86%
23	17	商工業振 興施設	大宮織物ホール	大ホール	9:00~12:30	5,000	1,250	1時間につき (9:00~18:00)	1,020	1,120	3.5時間	4,480	1,120	90%	↓	1			
					12:30~17:00	5,000					4.5時間	5,610	1,400	112%					
					17:00~22:00	8,000	1,600				1時間につき (18:00~22:00)	1,070	1,170	5.0時間			5,830	1,450	73%
					9:00~17:00	12,000	-				-	-	-	-			-	-	
				大ホール予備室	9:00~12:30	300	75	1時間につき (9:00~18:00)	70	70	3.5時間	300	70	100%					
					12:30~17:00	300					4.5時間	380	90	127%					
					17:00~22:00	400	80				1時間につき (18:00~22:00)	70	70	5.0時間			380	90	95%
					9:00~17:00	700	-				-	-	-	-			-	-	

(単位：円)

NO	番号	施設の名称等			現時間等 区分	現使用料（税込）		新時間等 区分	新使用料		【参考2】				判定	施設数
						A	1時間あたり		B	C	使用時間 D	新使用料 E (B×D +消費税)	75%減額後 使用料 (税込)	改定率 C (E) ÷ A ×100		
		区分	名称	詳細												
24	15	商工業振 興施設	弥栄機業センター	和室	昼間1回	200	22	1時間につき (9:00~18:00)	180	190	9.0時間	1,780	440	890%	↑	1
					18:00~22:00	400	100	1時間につき (18:00~22:00)	190	200	4.0時間	830	200	208%		
				小会議室	昼間1回	150	17	1時間につき (9:00~18:00)	180	190	9.0時間	1,780	440	1187%		
					18:00~22:00	300	75	1時間につき (18:00~22:00)	190	200	4.0時間	830	200	277%		
				母子ホール	昼間1回	1,000	111	1時間につき (9:00~18:00)	230	250	9.0時間	2,270	560	227%		
					18:00~22:00	2,000	500	1時間につき (18:00~22:00)	350	380	4.0時間	1,540	380	77%		
25	2	集会施設	五十河地区基幹集落セン ター 野間地区基幹集落セン ター	集会場 ※	時間規定なし	無料	-	1時間につき (8:30~18:00)	70	70	-	-	10	皆増	↑	2
					時間規定なし	無料	-	1時間につき (18:00~22:00)	170	180	-	-	40	皆増		
				会議室等	時間規定なし	無料	-	1時間につき (8:30~18:00)	40	40	-	-	10	皆増		
					時間規定なし	無料	-	1時間につき (18:00~22:00)	100	110	-	-	20	皆増		
26	3	集会施設	久美浜林業センター 久美浜婦人センター 久美浜農業センター 久美浜機業センター 久美浜果樹センター 久美浜健康センター 久美浜ぎょそんセンター 久美浜福祉センター	集会場 ※	4時間未満 (8:30 ~18:00)	450	79	1時間につき (8:30~18:00)	70	70	4.0時間	300	70	67%	↓	8
					4時間以上 (8:30 ~18:00)	750					9.5時間	770	190	103%		
					18:00~22:00	750	188	1時間につき (18:00~22:00)	170	180	4.0時間	740	180	99%		
				会議室等	4時間未満 (8:30 ~18:00)	300	47	1時間につき (8:30~18:00)	40	40	4.0時間	170	40	57%		
					4時間以上 (8:30 ~18:00)	450					9.5時間	440	110	98%		
					18:00~22:00	450	113	1時間につき (18:00~22:00)	100	110	4.0時間	440	110	98%		

(単位：円)

NO	番号	施設の名称等			現時間等 区分	現使用料（税込）		新時間等 区分	新使用料		【参考2】				判定	施設数
		区分	名称	詳細		A	1時間あたり		(税別) B	(税込) C	使用時間 D	新使用料 E (B×D +消費税)	75%減額後 使用料 (税込)	改定率 C (E) ÷ A ×100		
27	4	公会堂	久美浜公会堂	公会堂	4時間未満 (8:30 ~18:00)	750	126	1時間につき (8:30~18:00)	110	120	4.0時間	480	120	64%	↓	1
					4時間以上 (8:30 ~18:00)	1,200					9.5時間	1,210	300	101%		
					18:00~22:00	1,200	300				1時間につき (18:00~22:00)	270	290	4.0時間		
28	61	公民館	峰山地域公民館	大会議室	9:00~12:00	2,700	900	1時間につき (9:00~18:00)	890	970	3.0時間	2,930	730	109%	↓	1
					13:00~17:00	3,600					4.0時間	3,910	970	109%		
					18:00~22:00	3,600	900				1時間につき (18:00~22:00)	980	1,070	4.0時間		
				練習室 講義室	9:00~12:00	900	300	1時間につき (9:00~18:00)	190	200	3.0時間	620	150	69%		
					13:00~17:00	1,200					4.0時間	830	200	69%		
					18:00~22:00	1,200	300				1時間につき (18:00~22:00)	210	230	4.0時間		
				第1会議室	9:00~12:00	900	300	1時間につき (9:00~18:00)	180	190	3.0時間	590	140	66%		
					13:00~17:00	1,200					4.0時間	790	190	66%		
					18:00~22:00	1,200	300				1時間につき (18:00~22:00)	190	200	4.0時間		
				和室 (I)(II) 第2会議室 展示室 視聴覚室	9:00~12:00	400	143	1時間につき (9:00~18:00)	180	190	3.0時間	590	140	148%		
					13:00~17:00	600					4.0時間	790	190	132%		
					18:00~22:00	600	150				1時間につき (18:00~22:00)	190	200	4.0時間		
				調理実習室	9:00~12:00	1,200	400	1時間につき (9:00~18:00)	350	380	3.0時間	1,150	280	96%		
					13:00~17:00	1,600					4.0時間	1,540	380	96%		
					18:00~22:00	1,600	400				1時間につき (18:00~22:00)	350	380	4.0時間		

(単位：円)

NO	番号	施設の名称等			現時間等 区分	現使用料（税込）		新時間等 区分	新使用料		【参考2】				判定	施設数						
		区分	名称	詳細		A	1時間あたり		B	C	D	E (B×D +消費税)	75%減額後 使用料 (税込)	改定率 C (E) ÷ A ×100								
29	61	公民館	丹後地域公民館	大ホール	9:00~12:00	3,000	1,000	1時間につき (9:00~18:00)	1,020	1,120	3.0時間	3,360	840	112%	↑	1						
					13:00~17:00	4,000					4.0時間	4,480	1,120	112%								
					18:00~22:00	4,000	1,000				1時間につき (18:00~22:00)	1,070	1,170	4.0時間			4,700	1,170	118%			
				和室	9:00~12:00	400	143	1時間につき (9:00~18:00)	230	250	3.0時間	750	180	188%								
					13:00~17:00	600					4.0時間	1,010	250	168%								
					18:00~22:00	600	150				1時間につき (18:00~22:00)	350	380	4.0時間			1,540	380	257%			
				101、201、 202会議室	9:00~12:00	400	143	1時間につき (9:00~18:00)	190	200	3.0時間	620	150	155%								
					13:00~17:00	600					4.0時間	830	200	138%								
					18:00~22:00	600	150				1時間につき (18:00~22:00)	210	230	4.0時間			920	230	153%			
				調理実習室	9:00~12:00	1,200	400	1時間につき (9:00~18:00)	350	380	3.0時間	1,150	280	96%								
					13:00~17:00	1,600					4.0時間	1,540	380	96%								
					18:00~22:00	1,600	400				1時間につき (18:00~22:00)	350	380	4.0時間			1,540	380	96%			
				30	61	公民館	弥栄地域公民館	大ホール	9:00~12:00	3,000	1,000	1時間につき (9:00~18:00)	1,020	1,120			3.0時間	3,360	840	112%	↑	1
									13:00~17:00	4,000							4.0時間	4,480	1,120	112%		
									18:00~22:00	4,000	1,000						1時間につき (18:00~22:00)	1,070	1,170	4.0時間		
大会議室	9:00~12:00	1,500	500					1時間につき (9:00~18:00)	230	250	3.0時間	750	180	50%								
	13:00~17:00	2,000									4.0時間	1,010	250	51%								
	18:00~22:00	2,000	500								1時間につき (18:00~22:00)	350	380	4.0時間	1,540	380	77%					
2階和室	9:00~12:00	400	143					1時間につき (9:00~18:00)	190	200	3.0時間	620	150	155%								
	13:00~17:00	600									4.0時間	830	200	138%								
	18:00~22:00	600	150								1時間につき (18:00~22:00)	210	230	4.0時間	920	230	153%					
会議室 1階和室	9:00~12:00	400	143					1時間につき (9:00~18:00)	180	190	3.0時間	590	140	148%								
	13:00~17:00	600									4.0時間	790	190	132%								
	18:00~22:00	600	150								1時間につき (18:00~22:00)	190	200	4.0時間	830	200	138%					
調理実習室	9:00~12:00	1,200	400					1時間につき (9:00~18:00)	350	380	3.0時間	1,150	280	96%								
	13:00~17:00	1,600									4.0時間	1,540	380	96%								
	18:00~22:00	1,600	400								1時間につき (18:00~22:00)	350	380	4.0時間	1,540	380	96%					

(単位：円)

NO	番号	施設の名称等			現時間等 区分	現使用料（税込）		新時間等 区分	新使用料		【参考2】				判定	施設数
		区分	名称	詳細		A	1時間あたり		(税別) B	(税込) C	使用時間 D	新使用料 E (B×D +消費税)	75%減額後 使用料 (税込)	改定率 C (E) ÷ A ×100		
31	64	その他社 会教育関 係施設	大宮ふれあい工房	1階展示・大 研修室	8:30~12:00	4,000	1,067	1時間につき (8:30~18:00)	890	970	3.5時間	3,910	970	98%	↓	1
					13:00~17:00	4,000					4.0時間	3,910	970	98%		
					18:00~22:00	5,000	1,250				1時間につき (18:00~22:00)	980	1,070	4.0時間		
				1階研修室	8:30~12:00	1,500	400	1時間につき (8:30~18:00)	180	190	3.5時間	790	190	53%		
					13:00~17:00	1,500					4.0時間	790	190	53%		
					18:00~22:00	1,800	450				1時間につき (18:00~22:00)	190	200	4.0時間		
				1階染色実習 室	8:30~12:00	500	-	1人につき (9:00~13:00)	270	290	-	-	-	58%		
					13:00~17:00	500	-	1人につき (13:00~17:00)	270	290	-	-	-	58%		
				1階陶芸実習 室	8:30~12:00	300	-	1人につき (9:00~13:00)	270	290	-	-	-	97%		
					13:00~17:00	300	-	1人につき (13:00~17:00)	270	290	-	-	-	97%		
				2階会議室1	8:30~12:00	1,000	267	1時間につき (8:30~18:00)	180	190	3.5時間	790	190	79%		
					13:00~17:00	1,000					4.0時間	790	190	79%		
					18:00~22:00	1,200	300				1時間につき (18:00~22:00)	190	200	4.0時間		
				2階会議室2 ※2	8:30~12:00	1,200	320	1時間につき (8:30~18:00)	180	190	3.5時間	790	190	66%		
13:00~17:00	1,200	4.0時間	790		190	66%										
18:00~22:00	1,500	375	1時間につき (18:00~22:00)		190	200	4.0時間				830	200	55%			
32	65	その他社 会教育関 係施設	いさなご工房	施設利用料	1人1回あたり（半 日につき）	300	-	1人につき (9:00~13:00)	270	290	-	-	-	97%	↓	1
						300	-	1人につき (13:00~17:00)	270	290	-	-	-	97%		

(単位：円)

NO	番号	施設の名称等			現時間等 区分	現使用料 (税込)		新時間等 区分	新使用料		【参考2】				判定	施設数
		区分	名称	詳細		A	1時間あたり		(税別)	(税込)	使用時間	新使用料 E (B×D +消費税)	75%減額後 使用料 (税込)	改定率 C (E) ÷ A ×100		
33	7	福祉センター・高齢者福祉施設	峰山総合福祉センター	コミュニティホール	9:00~12:30	4,000	1,125	1時間につき (9:00~18:00)	1,020	1,120	3.5時間	4,480	1,120	112%	↑	1
					12:30~17:00	5,000					4.5時間	5,610	1,400	112%		
					17:00~22:00	6,000	1,200				1時間につき (18:00~22:00)	1,070	1,170	5.0時間		
				研修室	9:00~12:30	800	225	1時間につき (9:00~18:00)	190	200	3.5時間	830	200	104%		
					12:30~17:00	1,000					4.5時間	1,040	260	104%		
					17:00~22:00	1,200	240				1時間につき (18:00~22:00)	210	230	5.0時間		
				和室1・和室2	9:00~12:30	600	175	1時間につき (9:00~18:00)	180	190	3.5時間	790	190	132%		
					12:30~17:00	800					4.5時間	990	240	124%		
					17:00~22:00	1,000	200				1時間につき (18:00~22:00)	190	200	5.0時間		
34	8	福祉センター・高齢者福祉施設	網野高齢者すこやかセンター	和室等	4時間以上 (10:00~19:00)	2,000	222	1時間につき (10:00~18:00)	180	190	9.0時間	1,790	440	90%	↓	1
					4時間未満 (10:00~19:00)	1,000					4.0時間	790	190	79%		
					-	-					1時間につき (18:00~19:00)	190	200	4.0時間		
35	9	福祉センター・高齢者福祉施設	網野社会参加交流ハウス	囲炉裏の間	4時間以上 (10:00~22:00)	2,000	167	1時間につき (10:00~18:00)	190	200	12.0時間	2,590	640	130%	↓	1
					4時間未満 (10:00~22:00)	1,000					4.0時間	830	200	83%		
					-	-					1時間につき (18:00~22:00)	210	230	4.0時間		
				掘りごたつ の間・畳の 間・陶芸室	4時間以上 (10:00 ~22:00)	2,000	167	1時間につき (10:00~18:00)	180	190	12.0時間	2,420	600	121%		
					4時間未満 (10:00 ~22:00)	1,000					4.0時間	790	190	79%		
					-	-					1時間につき (18:00~22:00)	190	200	4.0時間		
36	10	福祉センター・高齢者福祉施設	弥栄生きがい交流センター	レクリエーション室	8:30~17:00	無料	1時間につき (8:30~17:00)	70	70	-	-	10	皆増	↑	1	
				和室等						1時間につき (8:30~17:00)	40	40	-			-